


VIE MANZONI, CAMPINI


superfici carreggiate: mq 2.417,85 - 195,30
 superfici marciapiedi: mq 830,77 - 64,50


pavimentazione marciapiedi: piastrelle di porfido
 cm 20x20x4


- strato usura: cm 4,00
- tout-venant: cm 12,00
- misto cementato: cm 25,00


 Area di cantiere


 Divieto di accesso al personale non addetto ai lavori

 Protezione dell'accesso al cantiere

 PRIMO SOCCORSO: sarà a disposizione una cassetta per il primo soccorso presso l'aula di ricovero riservata agli operai


 passaggio per accesso ai negozi e proprietà private

 varco al cantiere

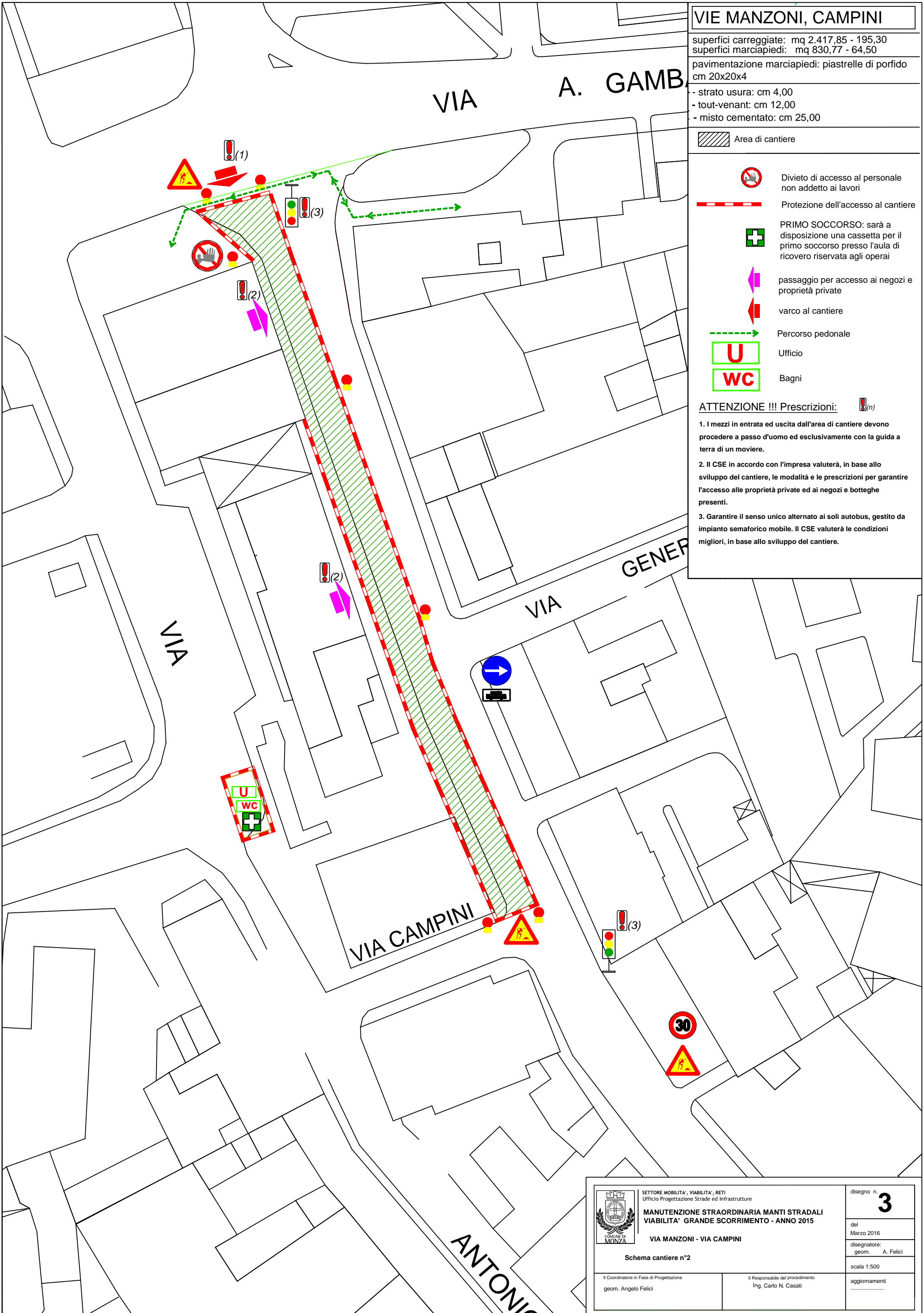
 Percorso pedonale

 Ufficio

 Bagni

ATTENZIONE !!! Prescrizioni:  (n)

1. I mezzi in entrata ed uscita dall'area di cantiere devono procedere a passo d'uomo ed esclusivamente con la guida a terra di un moviere.
2. Il CSE in accordo con l'impresa valuterà, in base allo sviluppo del cantiere, le modalità e le prescrizioni per garantire l'accesso alle proprietà private ed ai negozi e botteghe presenti.
3. Garantire il senso unico alternato ai soli autobus, gestito da impianto semaforico mobile. Il CSE valuterà le condizioni migliori, in base allo sviluppo del cantiere.



 SETTORE MOBILITA', VIABILITA', RETI Ufficio Progettazione Strade ed Infrastrutture MANUTENZIONE STRAORDINARIA MANTI STRADALI VIABILITA' GRANDE SCORRIMENTO - ANNO 2015 VIA MANZONI - VIA CAMPINI Schema cantiere n°2	disegno n. 3
	del Marzo 2016 disegnatore: geom. A. Felici
Il Coordinatore in Fase di Progettazione geom. Angelo Felici	Il Responsabile del procedimento Ing. Carlo N. Casati
scala 1:500 aggiornamenti	