PLANIMETRIA STATO DI FATTO / PROGETTO

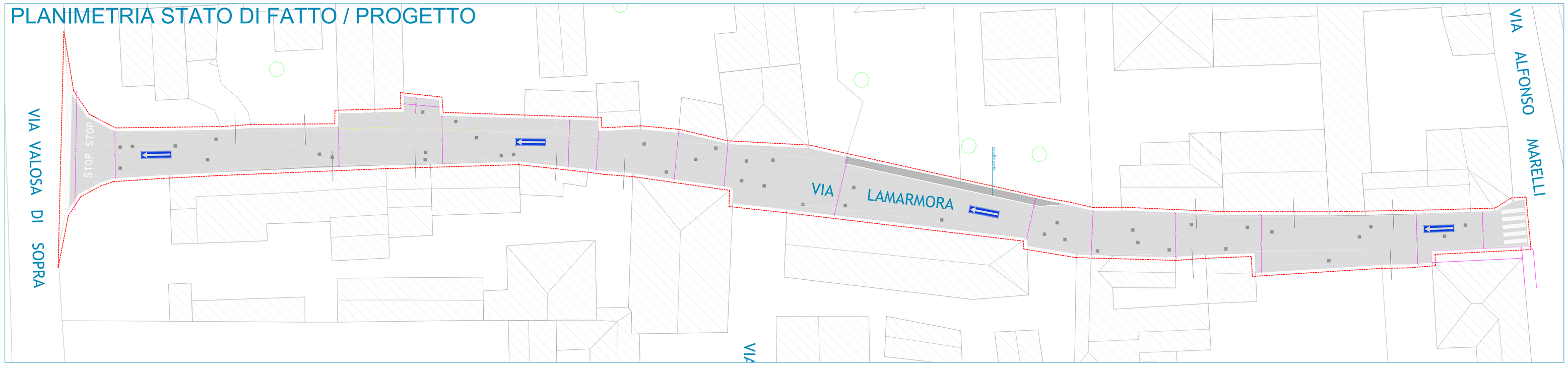

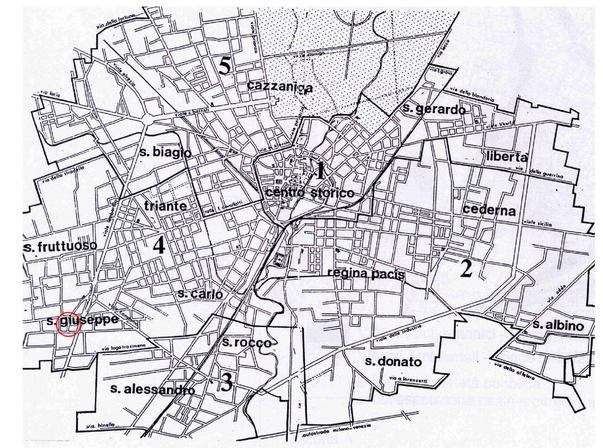

LOCALIZZAZIONE AREA

PLANIMETRIA SOVRAPPOSIZIONI E LAVORAZIONI

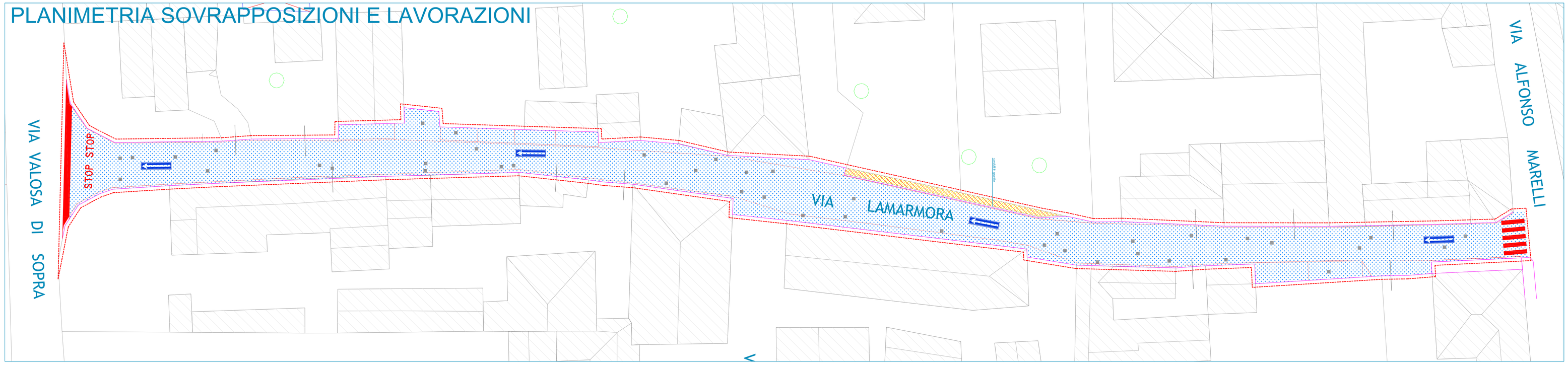

DEMOLIZIONE MARCIAPIEDE
(DEMOLIZIONE TAPPETINO E MASSETTO H MEDIA CM 12 + SCAVO H MEDIA CM 14)

COSTRUZIONE MARCIAPIEDE
(TAPPETINO USURA FINE CM 4 + MASSETTO CM 12 CON INTERPOSTA RETE ELETTROSALDATA + SOTTOFONDO CM 10)

SCARIFICAZIONE CM 8 + RIFACIMENTO BINDER CM 4 + TAPPETINO USURA CM 4

SCARIFICAZIONE CM 4 + RIFACIMENTO TAPPETINO USURA CM 4

LA SEGNALETICA VERTICALE VERRA' MANTENUTA E/O RIMOSSA E/O INTEGRATA SU INDICAZIONE DELLA D.L. A CARICO E SPESE DELL'IMPRESA APPALTATRICE. I NUOVI CARTELLI SEGNALETICI , DI QUALSIASI FORMA E DIMENSIONE DOVRANNO AVERE SUPPORTO IN ALLUMINIO ESTRUSO E PELLICOLA RIFRANGENTE HIG CLASSE 2. PALO IN ACCIAIO ZINCATO DIAMETRO MM. 60 CON RELATIVA FONDAZIONE, ALTEZZA FINO A M. 4.

SEGNALETICA ORIZZONTALE IN COLATO ESEGUITA CON PRODOTTI PERMANENTI RIFRANGENTI, ANTISDRUCCIOLEVOLI NEI COLORI PREVISTI DAL CODICE DELLA STRADA, CON GARANZIA DI PERFETTA EFFICENZA DI TRE ANNI.

LAVORAZIONI PER TUTTI CHIUSINI DI QUALSIASI FORMA E DIMENSIONE, GRIGLIE E SARACINESCHE: RIMOZIONE DEL TELAIO, FORMAZIONE DEL NUOVO PIANO DI POSA, POSA DEL TELAIO E DEL COPERCHIO, SIGILLATURA PERIMETRALE CON MALTA PER RIPRISTINI STRUTTURALI FIBRORINFORZATA, REOPLASTICA TIXOTROPICA E ANTIRITIRO.

CITTÀ DI MONZA	**Settore Mobilità, Viabilità, Reti** **Ufficio Progettazione Strade ed Infrastrutture** **MANUTENZIONE STRAORDINARIA STRADE, MARCIAPIEDI E ABBATTIMENTO BARRIERE ARCHITETTONICHE - ANNO 2015** **Progetto Esecutivo** **VIA LAMARMORA** **Stato di fatto, progetto , sovrapposizioni**	disegno n. **3** luglio 2016 disegnatore geom. Alessio Spinelli scala 1:200
Il Responsabile del Procedimento geom. Luciano Lanzani	**Il Progettista** arch. Massimo Alcamo geom. Alessio Spinelli	aggiornamenti .....

Le misure devono essere sempre verificate sul posto. Non rilevare mai le misure in scala sui disegni. L'impresa dovrà verificare la corrispondenza dei disegni rispetto allo stato reale, ed all'occorrenza dovrà modificare ed adattare le misure e pendenze in loco concordando con la D.L. il metodo più opportuno, senza che ciò costituisca in nessun caso incremento di prezzo. A tal proposito per le pendenze, mantenere e raccordare le esistenti controllando che le stesse siano adeguate al deflusso delle acque. L'impresa dovrà eseguire, a proprio carico, i disegni di officina e di cantiere, concordandone con la D.L. i dettagli. Caratteristiche dei materiali vedasi descrizione di capitolato ed elenco prezzi. Tutti i tipi di materiale e relative colorazioni sono a scelta della D.L. su base di campionatura da parte dell'appaltatore.