



GIUNTA COMUNALE

VERBALE DI DELIBERAZIONE DI GIUNTA COMUNALE N. 202 DEL 06/07/2023

REFERTO DEL CONTROLLO DI GESTIONE ANNO 2022

DIREZIONE GENERALE

L'anno 2023 il giorno 06 del mese di Luglio alle ore 11:00 nella sala giunta del palazzo civico si è riunita la Giunta Comunale, convocata anche in modalità a distanza, mediante l'applicativo Microsoft Teams della suite Microsoft Office.

Si dà atto che risultano presenti i seguenti n. 8 amministratori in carica:

	Nome	Qualifica	Presente	Assente
1	PILOTTO PAOLO	SINDACO	X	--
2	LONGONI EGIDIO	VICESINDACO	X	--
3	ABBA' CARLO	ASSESSORE	X	--
4	BETTIN ARIANNA	ASSESSORE	--	X
5	FUMAGALLI ANDREINA LAURA	ASSESSORE	X	--
6	GUIDETTI VIVIANA	ASSESSORE	X	--
7	LAMPERTI MARCO	ASSESSORE	X	--
8	MOCCIA AMBROGIO	ASSESSORE	X	--
9	RIVA EGIDIO	ASSESSORE	--	X
10	TURATO GIADA	ASSESSORE	X	--

8

2

Assume la Presidenza il Sindaco: **Paolo Pilotto**

Assiste il Segretario Generale: **Franco Andrea Barbera**

IL PRESIDENTE

Constatata la legalità della riunione, invita l'Assessore competente ad illustrare l'argomento segnalato in oggetto.

Su invito del Presidente, l'Assessore LONGONI EGIDIO illustra la seguente:

PROPOSTA DI DELIBERAZIONE DELLA GIUNTA COMUNALE

OGGETTO: REFERTO DEL CONTROLLO DI GESTIONE ANNO 2022

Premesso che:

- il decreto legislativo 286/1999 ha introdotto il controllo di gestione nelle pubbliche amministrazioni, quale attività atta a verificare l'efficienza, l'efficacia e l'economicità dell'azione amministrativa al fine di ottimizzare, anche mediante tempestivi interventi correttivi, il rapporto tra costi e risultati;
- gli articoli 147 e seguenti del D.Lgs. 18 agosto 2000 n. 267 (d'ora innanzi Testo Unico degli Enti Locali o TUEL) prevedono anche negli enti locali l'obbligo di dotarsi di un articolato sistema di controlli interni che, insieme con gli altri strumenti di programmazione previsti nel medesimo TUEL, completano il ciclo di pianificazione, programmazione e controllo, e introducono esplicitamente l'attività di controllo di gestione quale strumento fondamentale ai fini del controllo dell'efficienza, efficacia ed economicità dell'azione amministrativa;
- per le modalità di attuazione del controllo di gestione, l'art. 196 del TUEL declina il controllo di gestione quale procedura diretta a verificare lo stato di attuazione degli obiettivi programmati, lasciando spazio agli Enti locali di dotarsi di ulteriori strumenti specifici tramite i propri Statuti e regolamenti di contabilità;

Verificato che:

- il Comune di Monza ha approvato il principale documento di programmazione strategica dell'ente, Documento Unico di Programmazione 2018/2022 (Sezione Strategica), con deliberazione di Consiglio Comunale n. 69 del 20/09/2021, e la relativa Nota di Aggiornamento (Sezione Strategica 2018-2022, Sezione Operativa 2022-2024) con deliberazione del Consiglio Comunale n. 8 del 17/02/2022, nel quale erano stati individuati gli obiettivi strategici e gli obiettivi operativi;
- con deliberazione di Giunta Comunale n. 76 del 25/03/2022 è stato approvato il Piano Esecutivo di Gestione (PEG) anno 2022-2024 che ha assegnato alle strutture le risorse finanziarie per l'anno 2022;
- con deliberazione di Giunta Comunale n. 151 del 31/05/2022 è stato approvato il Piano della performance (PP) che ha assegnato gli obiettivi esecutivi e gli standard di servizio per l'anno 2022;
- con deliberazione di Consiglio Comunale n. 26 del 04/05/2023 è stato approvato il Rendiconto di Gestione per l'anno 2022;
- sulla base dell'attività amministrativa svolta, gli uffici hanno rendicontato, nell'apposito sistema di rilevazione direzionale, gli standard di servizio e gli altri indicatori di efficienza, efficacia ed economicità dell'ente;
- a norma dell'art. 197 del TUEL, le conclusioni dell'attività di controllo di gestione devono essere rappresentate nell'apposito referto e sottoposte agli amministratori ai fini della verifica dello stato di attuazione degli obiettivi programmati, ai responsabili dei servizi, affinché questi ultimi abbiano gli elementi necessari per valutare l'andamento della gestione dei servizi di cui sono responsabili, nonché alla Corte dei conti (ai sensi dell'art. 198-bis del TUEL);

Esaminato il documento denominato "Referto del Controllo di Gestione anno 2022", completo di allegati, incluso al presente provvedimento a farne parte integrante e sostanziale e ritenuto, per tutto quanto esposto, di procedere alla sua approvazione e di trasmetterlo al Collegio dei Revisori dei conti e a tutti i soggetti destinatari del medesimo ai sensi degli artt. 198 e 198-bis del TUEL;

Dato atto che, per l'adozione del presente provvedimento, non risulta necessario acquisire, nell'ambito dell'istruttoria, pareri di servizi interni o di altre amministrazioni esterne;

Dato atto che, per l'esecuzione del presente provvedimento non risulta necessario acquisire certificazioni o nullaosta di servizi interni o di altre amministrazioni esterne;

Dato atto che non occorre dare informazione del presente provvedimento ad altri soggetti interni e/o esterni all'Ente;

Dato atto che il presente provvedimento costituisce attuazione del seguente obiettivo operativo del DUP: 0103/6.17.34 - Buona gestione economica e finanziaria;

Dato atto che la materia oggetto del presente provvedimento rientra nelle competenze dell'unità organizzativa DIREZIONE GENERALE, come da vigente funzionigramma;

Attesa la competenza della Giunta Comunale all'adozione del presente provvedimento ai sensi dell'art. 48, comma 2, D.Lgs. n. 267/2000;

Visto l'allegato parere in ordine alla regolarità tecnica, espresso sulla proposta in esame dal Dirigente responsabile della DIREZIONE GENERALE, ai sensi dell'art. 49, comma 1, del D.Lgs. n. 267/2000;

Su proposta di: VICESINDACO EGIDIO LONGONI

D E L I B E R A

1. di approvare le motivazioni espresse in premessa che qui si intendono integralmente richiamate;
2. di approvare il Referto del Controllo di Gestione anno 2022, completo di allegati, incluso al presente provvedimento a costituirne parte integrante e sostanziale;
3. di dare atto che l'ufficio competente, secondo l'organigramma vigente, provvederà all'invio al Collegio dei Revisori, al caricamento dell'atto sulla piattaforma della Corte dei Conti e alla trasmissione per la pubblicazione del suddetto documento nella sezione "Amministrazione Trasparente" del sito istituzionale;
4. di dare atto che al presente provvedimento non è associato alcun Codice Identificativo di Gara (CIG);
5. di dare atto che al presente provvedimento non è associato alcun Codice Unico di Progetto (CUP);
6. di dichiarare, con separata ed unanime votazione, l'immediata eseguibilità del presente provvedimento, giusta l'art. 134, comma 4, del D.Lgs. n. 267/2000.

.....

LA GIUNTA COMUNALE

Vista la proposta in oggetto, come illustrato dall'Assessore LONGONI EGIDIO;

Ritenuto di approvare la suddetta proposta;

Dato atto che sono stati acquisiti i pareri in ordine alla regolarità tecnica e alla regolarità contabile, di cui all'art. 49, comma 1, del D.Lgs. 18.8.2000, n. 267;

Con voti unanimi e favorevoli, espressi nelle forme di legge;

DELIBERA

1. di approvare la proposta di delibera: “REFERTO DEL CONTROLLO DI GESTIONE ANNO 2022”, come sopra riportata;
2. di dichiarare la presente deliberazione, con separata ed unanime votazione, immediatamente eseguibile, ai sensi dell'art. 134, comma 4, del D.Lgs. 18.8.2000, n. 267.

DELIBERAZIONE DELLA GIUNTA COMUNALE N. 202 DEL 06/07/2023

Letto, approvato e sottoscritto

IL SINDACO/PRESIDENTE
Paolo Pilotto

IL SEGRETARIO GENERALE
Franco Andrea Barbera



COMUNE DI MONZA
PROVINCIA DI MONZA E BRIANZA

DIREZIONE GENERALE

DIREZIONE GENERALE

PROPOSTA DI DELIBERAZIONE

OGGETTO: REFERTO DEL CONTROLLO DI GESTIONE ANNO 2022

PARERE DI REGOLARITÀ CONTABILE

Ai sensi dell'art. 49 del D. Lgs. 18 agosto 2000, n. 267

FAVOREVOLE

Monza,

IL RAGIONIERE CAPO



100000 - DIREZIONE GENERALE
100000 - DIREZIONE GENERALE

100000 - DIREZIONE GENERALE
Responsabile: BERTOLA MICHELE

PROPOSTA DI DELIBERAZIONE DELLA GIUNTA COMUNALE

OGGETTO: REFERTO DEL CONTROLLO DI GESTIONE ANNO 2022

Premesso che:

- Il decreto legislativo 286/1999 ha introdotto il controllo di gestione nelle pubbliche amministrazioni, quale attività atta a verificare l'efficienza, l'efficacia e l'economicità dell'azione amministrativa al fine di ottimizzare, anche mediante tempestivi interventi correttivi, il rapporto tra costi e risultati;
- Gli articoli 147 e seguenti del D. Lgs. 18 agosto 2000 n. 267 (d'ora innanzi Testo Unico degli Enti Locali o TUEL) prevedono anche negli enti locali l'obbligo di dotarsi di un articolato sistema di controlli interni che, insieme con gli altri strumenti di programmazione previsti nel medesimo TUEL, completano il ciclo di pianificazione, programmazione e controllo, e introducono esplicitamente l'attività di controllo di gestione quale strumento fondamentale ai fini del controllo dell'efficienza, efficacia ed economicità dell'azione amministrativa;
- Per le modalità di attuazione del controllo di gestione, l'art. 196 del TUEL declina il controllo di gestione quale procedura diretta a verificare lo stato di attuazione degli obiettivi programmati, lasciando spazio agli Enti locali di dotarsi di ulteriori strumenti specifici tramite i propri Statuti e regolamenti di contabilità;

Verificato che:

- Il Comune di Monza ha approvato il principale documento di programmazione strategica dell'ente, Documento Unico di Programmazione 2018/2022 (Sezione Strategica), con deliberazione di Consiglio Comunale n. 69 del 20/09/2021, e la relativa Nota di Aggiornamento (Sezione Strategica 2018-2022, Sezione Operativa 2022-2024) con deliberazione del Consiglio Comunale n. 8 del 17/02/2022, nel quale erano stati individuati gli obiettivi strategici e gli obiettivi operativi;
- Con deliberazione di Giunta Comunale n. 76 del 25/03/2022 è stato approvato il Piano Esecutivo di Gestione (PEG) anno 2022-2024 che ha assegnato alle strutture le risorse finanziarie per l'anno 2022;
- Con deliberazione di Giunta Comunale n. 151 del 31/05/2022 è stato approvato il Piano della performance (PP) che ha assegnato gli obiettivi esecutivi e gli standard di servizio per l'anno 2022;
- Con deliberazione del Consiglio Comunale n. 26 del 04/05/2023 è stato approvato il Rendiconto di Gestione per l'anno 2022;
- Sulla base dell'attività amministrativa svolta, gli uffici hanno rendicontato, nell'apposito sistema di rilevazione direzionale, gli standard di servizio e gli altri indicatori di efficienza, efficacia ed economicità dell'ente;
- A norma dell'art. 197 del TUEL le conclusioni dell'attività di controllo di gestione devono essere rappresentate nell'apposito referto e sottoposte agli amministratori ai fini della verifica dello stato

di attuazione degli obiettivi programmati, ai responsabili dei servizi, affinché questi ultimi abbiano gli elementi necessari per valutare l'andamento della gestione dei servizi di cui sono responsabili, nonché alla Corte dei conti (ai sensi dell'art. 198-bis del TUEL);

Esaminato il documento denominato "Referto del Controllo di Gestione anno 2022", completo di allegati, incluso al presente provvedimento a farne parte integrante e sostanziale e ritenuto, per tutto quanto esposto, di procedere alla sua approvazione e di trasmetterlo al Collegio dei Revisori dei conti e a tutti i soggetti destinatari del medesimo ai sensi degli artt. 198 e 198-bis del TUEL;

Dato atto che, per l'adozione del presente provvedimento, non risulta necessario acquisire, nell'ambito dell'istruttoria, pareri di servizi interni o di altre amministrazioni esterne

Dato atto che, per l'esecuzione del presente provvedimento non risulta necessario acquisire certificazioni o nullaosta di servizi interni o di altre amministrazioni esterne

Dato atto che non occorre dare informazione del presente provvedimento ad altri soggetti interni e/o esterni all'Ente

Dato atto che il presente provvedimento costituisce attuazione del seguente obiettivo operativo del DUP:0103/6.17.34 - Buona gestione economica e finanziaria;

Dato atto che la materia oggetto del presente provvedimento rientra nelle competenze dell'unità organizzativa DIREZIONE GENERALE come da vigente funzionigramma;

Attesa la competenza della Giunta comunale all'adozione del presente provvedimento ai sensi dell'art. 48, comma 2, D. Lgs. n. 267/2000;

Visto l'allegato parere in ordine alla regolarità tecnica, espresso sulla proposta in esame dal Dirigente responsabile del DIREZIONE GENERALE, ai sensi dell'art. 49, comma 1, del D. Lgs. n. 267/2000;

Su proposta di: VICESINDACO EGIDIO LONGONI

DELIBERA

1. Di approvare le motivazioni espresse in premessa che qui si intendono integralmente richiamate;
2. Di approvare il Referto del Controllo di Gestione anno 2022, completo di allegati, incluso al presente provvedimento a costituirne parte integrante e sostanziale;
3. Di dare atto che l'ufficio competente, secondo l'organigramma vigente, provvederà all'invio al Collegio dei Revisori, al caricamento dell'atto sulla piattaforma della Corte dei Conti e alla trasmissione per la pubblicazione del suddetto documento nella sezione "Amministrazione Trasparente" del sito istituzionale.

di dare atto che al presente provvedimento non è associato alcun Codice Identificativo di Gara (CIG)

di dare atto che al presente provvedimento non è associato alcun Codice Unico di Progetto (CUP)

Di dichiarare, con separata ed unanime votazione, l'immediata eseguibilità del presente provvedimento, giusta l'art. 134, comma 4, del D. Lgs. n. 267/2000.



REFERATO DEL CONTROLLO DI GESTIONE ANNO 2022

Ai sensi degli artt. 198 e 198 bis del D. Lgs. 267/2000

Settore Personale, Organizzazione
Servizio Organizzazione e Pianificazione
Ufficio Pianificazione Strategica

Sommario

Introduzione	3
1. DOCUMENTI DI PIANIFICAZIONE E PROGRAMMAZIONE	4
2. RILEVAZIONE DEI RISULTATI RAGGIUNTI.....	4
3. RILEVAZIONE DEI DATI CONTABILI	5
3.1 Andamento complessivo della gestione finanziaria	5
3.1.1 Entrate	5
3.1.2 Spese.....	7
3.1.3 Effetti sulla gestione finanziaria 2022 connessi all'emergenza sanitaria ed energetica	8
3.2 Dati economico-patrimoniali del Comune di Monza.....	10
3.2.1 Conto Economico.....	10
3.2.2 Stato Patrimoniale	11
3.3 Dati relativi ai costi e ai proventi	14
4. VERIFICA DELLO STATO DI ATTUAZIONE E MISURA DELL'EFFICACIA, DELL'EFFICIENZA E DELL'ECONOMICITÀ DELLA GESTIONE	14
4.1 Stato di Attuazione al 31/12/2022	15
4.2 Indicatori di bilancio: indicatori finanziari e del personale	20
4.3 Considerazioni sugli equilibri di bilancio	21

Introduzione

Al fine di garantire la realizzazione degli obiettivi programmati, la corretta ed economica gestione delle risorse pubbliche, l'imparzialità ed il buon andamento della pubblica amministrazione e la trasparenza dell'azione amministrativa, gli enti locali applicano il controllo di gestione.

L'art. 196 TUEL prevede che "il controllo di gestione è la procedura diretta a verificare lo stato di attuazione degli obiettivi programmati e, attraverso l'analisi delle risorse acquisite e della comparazione tra i costi e la quantità e qualità dei servizi offerti, la funzionalità dell'organizzazione dell'ente, l'efficacia, l'efficienza ed il livello di economicità nell'attività di realizzazione dei predetti obiettivi." Le relative modalità di esercizio trovano disciplina negli statuti, nei regolamenti di contabilità di ciascun Ente locale e nell'art. 197 del TUEL. Il controllo di gestione è svolto in riferimento ai singoli servizi e/o centri di costo, verificando in maniera complessiva e per ciascun servizio i mezzi finanziari acquisiti, i costi dei singoli fattori produttivi, i risultati qualitativi e quantitativi ottenuti e, per i servizi a carattere produttivo, i ricavi (art. 197 TUEL).

Il decreto legislativo 27 ottobre 2009, n. 150 "Attuazione della legge 4 marzo 2009, n. 15, in materia di ottimizzazione della produttività del lavoro pubblico e di efficienza e trasparenza delle pubbliche amministrazioni" stabilisce che ogni pubblica amministrazione è tenuta a misurare e valutare la performance, ai fini del miglioramento della qualità di servizi offerti e, in particolare, il titolo II detta le norme inerenti la "Misurazione, valutazione e trasparenza della performance". Il monitoraggio della performance consiste nella verifica dell'andamento delle performance rispetto agli obiettivi, anche attraverso il Sistema del Controllo di gestione.

Le conclusioni dell'attività di controllo di gestione devono essere rappresentate nell'apposito referto di cui all'art. 198 TUEL e sottoposte agli amministratori ai fini della verifica dello stato di attuazione degli obiettivi programmati, ai responsabili dei servizi, affinché questi ultimi abbiano gli elementi necessari per valutare l'andamento della gestione dei servizi di cui sono responsabili, nonché alla Corte dei conti (ai sensi dell'art. 198-bis del TUEL).

Il controllo di gestione del Comune di Monza ha per oggetto l'intera attività amministrativa e gestionale, è svolto con una cadenza almeno annuale e si articola in tre fasi:

1. predisposizione dei documenti di pianificazione e programmazione;
2. rilevazione dei risultati raggiunti;
3. rilevazione dei dati contabili:
 - 3.1. della gestione finanziaria
 - 3.2. della gestione economico-patrimoniale
 - 3.3. relativi ai costi ed ai proventi;
4. verifica dello stato di attuazione e misura dell'efficacia, dell'efficienza e dell'economicità della gestione.

1. DOCUMENTI DI PIANIFICAZIONE E PROGRAMMAZIONE

- Programma di mandato del Sindaco per il quinquennio 2022-2027;
- Documento Unico di Programmazione: Sezione Strategica aggiornamento 2022, approvato con deliberazione di Consiglio comunale n. 69 del 20/09/2021;
- Nota di Aggiornamento al Documento Unico di Programmazione, Sezione Strategica 2018-2022, Sezione Operativa 2022-2024 approvata dal Consiglio Comunale con deliberazione n. 8 del 17/02/2022¹;
- Bilancio di Previsione Finanziario 2022-2024 approvato dal Consiglio Comunale con deliberazione n. 16 del 07/03/2022 e s.m.i.;
- Piano Esecutivo di Gestione 2022-2024 approvato con la deliberazione di Giunta Comunale n. 76 del 25/03/2022 e s.m.i.;
- Piano della Performance 2022 approvato con la deliberazione di Giunta Comunale n. 151 del 31/05/2022 e s.m.i.;
- Piano Integrato di Attività e Organizzazione approvato con la deliberazione di Giunta Comunale n. 188 del 26/07/2022.

In particolare, nel corso del 2022 sono intervenute le seguenti variazioni al Piano Esecutivo di Gestione e al Piano della Performance:

- Prima variazione al PEG approvata con deliberazione di Giunta Comunale n. 246 del 25/10/2022;
- Seconda variazione PEG approvata con deliberazione di Giunta Comunale n. 298 del 29/11/2022;
- Terza variazione PEG approvata con deliberazione di Giunta Comunale n. 345 del 30/12/2022;
- Prima variazione al Piano della Performance approvata con deliberazione di Giunta Comunale n. 285 del 25/11/2022 (ALLEGATO 1A e 1B), che integra e modifica il Piano Integrato di Attività e Organizzazione.

2. RILEVAZIONE DEI RISULTATI RAGGIUNTI

Il processo di misurazione e valutazione della performance del Comune di Monza è definito all'interno del Sistema di Misurazione e Valutazione della Performance (SMVP) approvato².

In particolare:

- Con deliberazione di Giunta Comunale n. 273 del 31 luglio 2018 avente oggetto: "Reingegnerizzazione sistema di misurazione e valutazione della Performance" sono stati approvati:
 - il Sistema di Misurazione e Valutazione della Performance – Principi Generali;
 - il Sistema di valutazione della Performance Dirigenziale;
 - il Sistema di valutazione della Performance delle Posizioni Organizzative/Alte Professionalità;
- Con deliberazione di Giunta Comunale n. 386 del 11 dicembre 2018 è stato approvato il nuovo sistema di valutazione della Performance del personale del Comparto Enti Locali, e non titolare di Posizione Organizzativa/Alta Professionalità.

Inoltre il SMVP prevede che annualmente siano definite le Linee guida di attuazione del Sistema di misurazione e valutazione della performance. Dette Linee guida esplicano gli elementi contingenti del Sistema, declinati sulla base delle regole dettate dal Sistema stesso" (art. 20 SMVP – Principi Generali). Le Linee Guida per l'annualità 2022 sono state approvate dalla Giunta Comunale con la deliberazione n. 151 del 31/05/2022.

I risultati del processo di misurazione e valutazione della performance per l'anno 2022 sono riportati all'interno della Relazione sulla Performance, approvata con deliberazione di Giunta Comunale n. 183 del 22/06/2023³.

¹ La Nota di Aggiornamento al DUP contiene anche l'analisi del contesto interno ed esterno di riferimento nel processo di pianificazione e programmazione per l'annualità 2022 (<https://www.comune.monza.it/it/comune/Documenti-e-Piani/documento-unico-di-programmazione/>)

² <https://www.comune.monza.it/it/comune/Amministrazione-trasparente/Performance/Sistema-di-misurazione-e-valutazione-performance/>

³ <https://www.comune.monza.it/it/comune/Amministrazione-trasparente/Performance/Relazione-sulla-performance/>

Come attestato dalla Relazione sulla Performance 2022, ad esito del processo di misurazione e valutazione della performance, che comprende:

- n. 4 Obiettivi di Ente
- n. 21 Obiettivi esecutivi
- n. 173 Standard dei Servizi

la percentuale media di raggiungimento degli obiettivi e quindi della performance complessiva del Comune di Monza è del 99,17%.

3. RILEVAZIONE DEI DATI CONTABILI⁴

3.1 Andamento complessivo della gestione finanziaria

3.1.1 Entrate

Al fine di avere una visione dell'andamento complessivo delle entrate, si rinvia all'analisi dei dati contenuti nella relazione al rendiconto di gestione 2022. Nelle tabelle di seguito riportate si mostrano i dati aggregati per "titoli" come da schema di bilancio D.lgs. n. 118/2011.

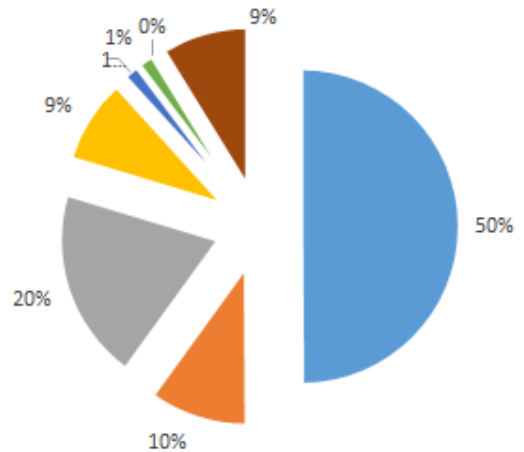
Entrata - Totali per titoli

Accertamenti (Schema di bilancio D.lgs. 118/2011)	2017	2018	2019	2020	2021	2022
Tit. 1 - Entrate correnti di natura tributaria, contributiva e perequativa	93.361.442,78	96.462.514,37	95.749.835,79	89.946.884,16	85.701.197,68	89.951.872,55
Tit. 2 - Trasferimenti correnti	11.156.148,01	10.845.780,82	8.834.332,26	25.081.533,46	21.048.818,84	18.124.960,92
Tit. 3 - Entrate extratributarie	33.418.416,91	30.568.074,85	31.888.774,50	26.295.834,61	32.048.276,83	35.463.777,35
Tit. 4 - Entrate in conto capitale	9.010.263,94	17.208.138,09	10.940.656,32	24.423.205,84	14.603.567,45	15.527.306,72
Tit. 5 - Entrate da riduzioni di attività finanziarie	14.284.077,47	2.627.330,59	1.113.721,55	7.465.265,91	2.817.243,03	2.641.695,26
Tit. 6 - Accensioni prestiti	4.250.978,41	2.587.412,02	6.029.607,96	2.534.886,85	2.817.243,03	2.641.695,26
Tit. 7 - Anticipazioni da istituto tesoriere/cassiere	0,00	0,00	0,00	0,00	0,00	0,00
Tit. 9 - Entrate per conto terzi e partite di giro	28.176.201,54	14.630.278,97	15.150.121,01	14.678.758,92	14.696.044,99	15.844.224,09
Totale	193.657.529,06	174.929.529,71	169.707.049,39	190.426.369,75	173.732.391,85	180.195.532,15

⁴ Rendiconto di Gestione anno 2022 approvato con deliberazione di Consiglio Comunale n. 26 del 04/05/2023 e pubblicato sul sito istituzionale nella sezione "Amministrazione Trasparente" (<https://www.comune.monza.it/it/comune/Amministrazione-trasparente/Bilanci/>)

ENTRATE ACCERTATE ANNO 2022

- Tit. 1 - Entrate correnti di natura tributaria, contributiva e perequativa
- Tit. 2 - Trasferimenti correnti
- Tit. 3 - Entrate extratributarie
- Tit. 4 - Entrate in conto capitale
- Tit. 5 - Entrate da riduzioni di attività finanziarie
- Tit. 6 - Accensioni prestiti
- Tit. 7 - Anticipazioni da istituto tesoriere/cassiere
- Tit. 9 - Entrate per conto terzi e partite di giro



Entrate in Conto Capitale - titolo IV tipologia

Accertamenti (Schema di bilancio D.lgs. 118/2011)	2017	2018	2019	2020	2021	2022
401 - Tributi in conto capitale	34.187,02	22.972,50	20.809,58	16.189,44	141,80	48.161,74
402 - Contributi agli investimenti	1.089.223,75	5.351.210,65	2.275.240,94	8.618.157,91	3.109.821,44	7.881.953,75
403 - Altri trasferimenti in conto	0,00	0,00	0,00	0,00	0,00	0,00
404 - Entrate da alienazione di beni materiali e immateriali	738.547,95	5.304.971,13	494.741,50	5.416.623,04	655.814,59	18.667,08
405 - Altre entrate in conto capitale	7.148.305,22	6.528.983,81	8.149.864,30	10.372.235,45	10.837.789,62	7.578.524,15
Totale	9.010.263,94	17.208.138,09	10.940.656,32	24.423.205,84	14.603.567,45	15.527.306,72

Entrate in Conto Capitale - titolo V tipologia.

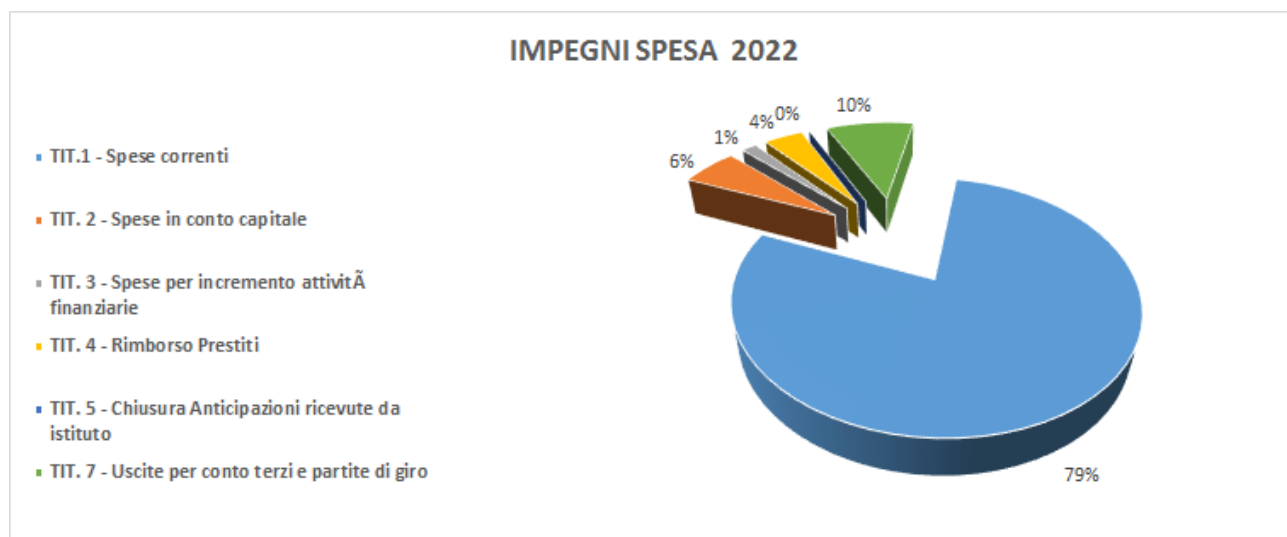
Accertamenti (Schema di bilancio D.lgs. 118/2011)	2017	2018	2019	2020	2021	2022
501 - Alienazione di attività finanziarie	33.099,06	39.918,57	0,00	13.110,92	0,00	0,00
502 - Riscossione crediti di breve termine	0,00	0,00	0,00	0,00	0,00	0,00
503 - Riscossione crediti di mediolungo termine	0,00	0,00	0,00	0,00	0,00	0,00
504 - Altre entrate per riduzione di attività finanziarie	14.250.978,41	2.587.412,02	1.113.721,55	7.452.154,99	2.817.243,03	2.641.695,26
Totale	14.284.077,47	2.627.330,59	1.113.721,55	7.465.265,91	2.817.243,03	2.641.695,26

3.1.2 Spese

Al fine di avere una visione dell'andamento complessivo delle spese, si rinvia all'analisi dei dati contenuti nella relazione al rendiconto di gestione 2021. Nelle tabelle di seguito riportate si mostrano i dati aggregati per "titoli" come da schemi del D.lgs. n. 118/2011.

Spesa - Totali per titoli

Impegni (Schema di bilancio D.lgs. 118/2011)	2017	2018	2019	2020	2021	2022
Tit. 1 - Spese correnti	121.246.251,67	123.718.627,99	125.045.060,70	123.779.146,42	118.813.627,23	129.578.197,34
Tit. 2 - Spese in conto capitale	17.513.725,78	5.266.844,62	7.630.173,54	13.312.423,27	11.821.962,01	9.664.143,73
Tit. 3 - Spese per incremento attività finanziarie	14.250.978,41	2.587.412,02	1.112.339,82	7.452.154,99	2.817.243,03	2.641.695,26
Tit. 4 - Rimborso Prestiti	7.953.667,00	8.789.577,76	9.073.559,28	4.293.778,00	7.299.306,86	6.929.401,71
Tit. 5 - Chiusura Anticipazioni ricevute da istituto	0,00	0,00	0,00	0,00	0,00	0,00
Tit. 7 - Uscite per conto terzi e partite di giro	28.176.201,54	14.630.278,97	15.150.121,01	14.678.758,92	14.696.044,99	15.844.224,09
Totale	189.140.824,40	154.992.741,36	158.011.254,35	163.516.261,60	155.448.184,12	164.657.662,13



Spesa Corrente (dettaglio delle spese suddivise in macroaggregati)

Impegni per macroaggregati (Schema di bilancio ex D.lgs. 118/2011)	2017	2018	2019	2020	2021	2022
101 - Redditi da lavoro dipendente	32.330.623,63	32.215.832,65	32.493.356,91	32.750.698,58	32.102.819,62	35.423.161,27
102 - Imposte e tasse a carico dell'ente	1.964.514,99	2.061.263,52	1.990.017,43	1.968.515,81	2.009.233,87	2.016.556,54
103 - Acquisto di beni e servizi	67.924.374,71	70.210.285,00	74.156.330,15	70.587.342,55	68.773.937,98	76.464.537,96
104 - Trasferimenti correnti	11.764.725,86	11.747.668,79	9.683.312,52	11.639.792,93	10.168.066,17	9.119.134,06
107 - Interessi passivi	2.703.192,55	2.596.242,63	2.431.925,36	2.307.838,93	2.133.814,15	2.035.600,46
108 - Altre spese per redditi da capitale	0,00	31.942,28	0,00	0,00	0,00	0,00
109 - Rimborsi e poste correttive delle entrate	165.982,90	169.224,25	244.345,35	293.949,14	760.460,57	271.881,39
110 - Altre spese correnti	4.392.837,03	4.686.168,87	4.045.772,98	4.231.008,48	2.865.294,87	4.247.325,66
Totale spese correnti	121.246.251,67	123.718.627,99	125.045.060,70	123.779.146,42	118.813.627,23	129.578.197,34

Spese in Conto Capitale (dettaglio delle spese suddivise in macroaggregati)

Impegni per macroaggregati (Schema di bilancio D.lgs. 118/2011)	2017	2018	2019	2020	2021	2022
201 – Tributi in conto capitale a carico dell'Ente	0,00	0,00	0,00	0,00	0,00	0,00
202 – Investimenti fissi lordi e acquisto di terreni	17.120.414,15	4.551.629,50	6.184.879,05	12.693.650,20	11.234.254,38	9.033.007,15
203 – Contributi agli investimenti	45.000,00	567.502,06	539.470,45	544.044,97	385.919,42	406.226,01
204 – Altri trasferimenti in conto capitale	0,00	0,00	0,00	0,00	0,00	0,00
205 – Altre spese in conto capitale	348.311,63	147.713,06	905.824,04	74.728,10	201.788,21	224.910,57
Totale spese in conto capitale	17.513.725,78	5.266.844,62	7.630.173,54	13.312.423,27	11.821.962,01	9.664.143,73
304 – Altre spese per incremento di attività	14.250.978,41	2.587.412,02	1.112.339,82	7.452.154,99	2.817.243,03	2.641.695,26
Totale spese per incremento attività finanziarie	14.250.978,41	2.587.412,02	1.112.339,82	7.452.154,99	2.817.243,03	2.641.695,26
Totale spese in conto capitale e spese per incremento di attività finanziarie	31.764.704,19	7.854.256,64	8.742.513,36	20.764.578,26	14.639.205,04	12.305.838,99

3.1.3 Effetti sulla gestione finanziaria 2022 connessi all'emergenza sanitaria ed energetica

Risorse connesse all'emergenza sanitaria da Covid-19 ed all'emergenza energetica e certificazione al MEF

Con riferimento gli effetti sulla gestione finanziaria 2022 connessi all'emergenza sanitaria, nonché all'emergenza energetica, il Comune di Monza nell'esercizio 2022 ha correttamente contabilizzato e utilizzato le risorse derivanti da specifici ristori connessi all'emergenza sanitaria da Covid-19 ed energetica.

Particolare attenzione è stata posta ai trasferimenti statali ricevuti dal Comune di Monza nel corso del 2022, distinguendo in particolare i diversi "Fondi Covid-19" ricevuti nel corso del 2022 come ristori per minore entrata e ristori di spesa. In particolare, ci riferisce ai seguenti.

Ristori per minori entrate:

- Ristoro ai comuni delle minori entrate derivanti dall'esenzione imposta municipale propria (IMU) per il settore dello spettacolo - Incremento Fondo art. 177, D.L. n. 34/2020 – art. 78, commi 3 e 5, D.L. n. 104/2020 (Decreto Ministro dell'interno, di concerto con il Ministro dell'economia e delle finanze, 20/08/2021 - Allegato A). Importo ricevuto dal Comune di Monza euro 15.742,00;
- Ristoro ai comuni delle minori entrate derivanti dalla mancata riscossione I e II trimestre 2022 dell'imposta di soggiorno, contributo di soggiorno e contributo di sbarco – Incremento Fondo art. 25, comma 1, D.L. n. 41/2021 - art. 12, D.L. n. 4/2022 e art. 27, comma 1, D.L. n. 17/2022 (Decreti Ministro dell'interno, di concerto con il Ministro dell'economia e delle finanze, 15/06/2022 - Allegato A e 08/09/2022 - Allegato A). Importo ricevuto dal Comune di Monza euro 41.245,00;
- Ristoro ai comuni delle minori entrate derivanti dalla mancata riscossione del canone e della tassa per l'occupazione di spazi ed aree pubbliche (ex COSAP e TOSAP) per proroga esonero di cui all'art. 9-ter, D.L. n. 137/2020 fino al 31/03/2022 (art. 1, comma 706, L. n. 234/2021) - Istituzione Fondo art. 1, comma 707, L. n. 234/2021 (Decreto del Ministro dell'interno, di concerto con il Ministro dell'economia e delle finanze, 30/05/2022 - Allegato B). Importo ricevuto dal Comune di Monza euro 187.253,00;
- Ristoro ai comuni delle minori entrate derivanti dalla mancata riscossione del canone e della tassa per l'occupazione di spazi ed aree pubbliche (ex COSAP e TOSAP) spettacolo viaggiante e attività circensi fino al 30/06/2022 – Istituzione Fondo art. 65, comma 7, D.L. n. 73/2021 e Incremento Fondo art. 65, comma 7, D.L. n. 73/2021 - art. 8, commi 3 e 4, D.L. n. 4/2022 (Decreto del Ministro dell'interno, di concerto con il Ministro dell'economia e delle finanze, 22/01/2022 - Allegato A; 20/10/2022 - Allegato B). Importo ricevuto dal Comune di Monza euro 7.913,00.

Ristori di spesa:

- Contributo straordinario per garantire la continuità dei servizi erogati in relazione alla spesa per utenze di energia elettrica e gas di cui all'art. 27, c. 2, D.L. n. 17/2022, all'art. 40, c. 3, D.L. n. 50/2022, all'art. 16, c. 1, D.L. n. 115/2022, all'art. 5, c. 1, D.L. n. 144/2022, all'art. 2, D.L. 179/2022 (Decreti del Ministro dell'interno di concerto con il Ministro dell'economia e delle finanze e con il Ministro per gli affari regionali e le autonomie 01/06/2022 - Allegati B e C; 22/07/2022 - Allegati B e C; 27/09/2022 - Allegati B e C, 06/12/2022 - Allegati B e C e 29/12/2022 - Allegati B e C). Importo ricevuto dal Comune di Monza euro 1.925.628,00.
- Centri estivi, servizi socioeducativi territoriali e centri con funzione educativa e ricreativa per i minori - Istituzione Fondo per favorire il benessere dei minorenni e per il contrasto alla povertà educativa di cui all'art. 39, D.L. n. 73/2022 (Decreto del Ministro per le pari opportunità e la famiglia, di concerto con il Ministro dell'economia e delle finanze 05/08/2022). Importo ricevuto dal Comune di Monza euro 122.068,00.

Nel corso dell'esercizio 2022 l'Ente ha applicato l'avanzo vincolato per somme attribuite nel 2021 come segue:

- Fondo Funzioni Fondamentali art. 1 comma 822 Legge 178/2020 (incremento Fondo di cui art. 106 DL 34/2020 e art. 39 DL 104/2020), è stato applicato al bilancio 2022 per € 4.089.612,92 a copertura delle maggiori spese derivanti dalla crisi energetica;
- Ristoro concernente Fondo per il ristoro ai Comuni per la riduzione di gettito dell'imposta di soggiorno, è stato applicato al bilancio 2022 per € 162.787,87 per interventi a favore del turismo;

Rimangono vincolati nell'avanzo:

- Ristoro articolo 112-bis, comma 1, del decreto-legge n. 34 del 2020, concernente Fondo per i comuni particolarmente danneggiati dall'emergenza sanitaria da COVID-19 (DM 10 dicembre 2020 e relativi allegati A, B e C) per € 39.612,00;
- Ristoro per esenzione IMU per locatori con convalida sfratti a seguito Covid DL 73/2021 art. 4-ter per l'importo di € 910.868,46;
- Fondo Funzioni Fondamentali art. 1 comma 822 Legge 178/2020 (incremento Fondo di cui art. 106 DL 34/2020 e art. 39 DL 104/2020), per l'importo di € 1.589.612,92 in considerazione dell'eventuale risultato della certificazione Covid ed energetica 2022 che doveva essere inoltrata al MEF entro fine maggio 2023.

Si dà atto che:

- l'ente ha correttamente contabilizzato e utilizzato le somme derivanti dai fondi Covid per minori entrate e per maggiori spese;
- l'ente ha correttamente contabilizzato le economie registrate nel riaccertamento 2022. (FAQ Arconet 44 e 45 pubblicate il 1.3.2022);
- nell'avanzo vincolato l'Ente ha correttamente riportato l'avanzo vincolato relativo ai ristori specifici di spesa confluiti in avanzo vincolato al 31/12/2021 e non utilizzati nel 2022 e ai ristori specifici 2022 che sono stati oggetto dell'apposita certificazione Covid da effettuare entro fine maggio 2023;
- l'ente non ha utilizzato la quota libera dell'avanzo di amministrazione per il finanziamento di spese correnti connesse con l'emergenza in deroga all'art. 187, co.2, d.lgs. 18 agosto 2000, n.267, come previsto dall'art.109, co. 2, d.l. 18/2020 così come modificato dall'art.30 co.2-bis del DI 41/2021.

Entro il 31/05/2023, più precisamente in data 26/05/2023, il Comune di Monza ha inoltrato al MEF, tramite l'apposita Piattaforma on-line, la Certificazione 2022 relativa all'emergenza sanitaria Covid ed all'emergenza energetica, in conformità alla normativa vigente.

3.2 Dati economico-patrimoniali del Comune di Monza

La contabilità economica generale permette di dimostrare i risultati di gestione dell'Ente, valutando efficacia, efficienza ed economicità della sua attività complessiva. Al fine di rendere evidente le valutazioni economico-patrimoniali per l'esercizio 2022 si rimanda alla relazione dei Revisori del Rendiconto di gestione 2022.

3.2.1 Conto Economico

Il conto economico è redatto sulla base del sistema contabile integrato con la contabilità finanziaria (attraverso la matrice di correlazione di Arconet) e con la rilevazione, con la tecnica della partita doppia, delle scritture di assestamento e rettifica. Nella predisposizione del conto economico sono stati rispettati i principi di competenza economica ed in particolare i criteri di valutazione e classificazione indicati nei punti da 4.1 a 4.36, del principio contabile applicato n. 4/3 allegato al D.lgs. 118/2011.

CONTO ECONOMICO		2022	2021
A) COMPONENTI POSITIVI DELLA GESTIONE			
1	Proventi da tributi	78.167.087,69	74.270.206,30
2	Proventi da fondi perequativi	11.517.743,44	11.430.991,38
3	Proventi da trasferimenti e contributi	23.263.209,10	30.787.770,70
a	<i>Proventi da trasferimenti correnti</i>	17.475.852,68	21.048.818,84
b	<i>Quota annuale di contributi agli investimenti</i>	5.671.356,42	9.642.017,20
c	<i>Contributi agli investimenti</i>	116.000,00	96.934,66
4	Ricavi delle vendite e prestazioni e proventi da servizi pubblici	16.542.650,03	15.589.586,03
a	<i>Proventi derivanti dalla gestione dei beni</i>	11.117.815,10	9.822.407,53
b	<i>Ricavi della vendita di beni</i>	4.585,00	0,00
c	<i>Ricavi e proventi dalla prestazione di servizi</i>	5.420.249,93	5.767.178,50
5	Variazioni nelle rimanenze di prodotti in corso di lavorazione, etc. (+/-)	0,00	0,00
6	Variazione dei lavori in corso su ordinazione	0,00	0,00
7	Incrementi di immobilizzazioni per lavori interni	0,00	0,00
8	Altri ricavi e proventi diversi	14.246.978,68	11.996.303,32
TOTALE COMPONENTI POSITIVI DELLA GESTIONE (A)		143.737.668,94	144.074.857,73
B) COMPONENTI NEGATIVI DELLA GESTIONE			
9	Acquisto di materie prime e/o beni di consumo	998.536,87	1.252.694,52
10	Prestazioni di servizi	73.047.679,43	66.946.255,82
11	Utilizzo beni di terzi	86.466,40	932.878,66
12	Trasferimenti e contributi	9.202.687,03	11.606.130,53
a	<i>Trasferimenti correnti</i>	8.796.461,02	11.220.211,11
b	<i>Contributi agli investimenti ad Amministrazioni pubb.</i>	99.000,00	99.000,00
c	<i>Contributi agli investimenti ad altri soggetti</i>	307.226,01	286.919,42
13	Personale	34.405.335,61	32.094.818,64
14	Ammortamenti e svalutazioni	21.287.200,91	33.010.545,75
a	<i>Ammortamenti di immobilizzazioni Immateriali</i>	3.857.324,91	3.889.977,81
b	<i>Ammortamenti di immobilizzazioni materiali</i>	12.160.108,57	12.175.681,66
c	<i>Altre svalutazioni delle immobilizzazioni</i>	0,00	0,00
d	<i>Svalutazione dei crediti</i>	5.269.767,43	16.944.886,28
15	Variazioni nelle rimanenze di materie prime e/o beni di consumo (+/-)	-29.407,75	-9.472,55
16	Accantonamenti per rischi	4.250.000,00	250.000,00
17	Altri accantonamenti	6.636,94	5.467,00
18	Oneri diversi di gestione	3.874.027,45	2.355.525,91
TOTALE COMPONENTI NEGATIVI DELLA GESTIONE (B)		147.909.162,89	148.444.844,28
DIFFERENZA FRA COMP. POSITIVI E NEGATIVI DELLA GESTIONE (A-B)		-4.171.493,95	-4.369.986,55
C) PROVENTI ED ONERI FINANZIARI			
<i>Proventi finanziari</i>			
19	Proventi da partecipazioni	2.277.560,07	2.040.103,23
a	<i>da società controllate</i>	303.279,13	2.040.103,23
b	<i>da società partecipate</i>	1.974.280,94	0,00
c	<i>da altri soggetti</i>	0,00	0,00
20	Altri proventi finanziari	11.480,03	11.491,23
Totale proventi finanziari		2.289.040,10	2.051.594,46
<i>Oneri finanziari</i>			
21	Interessi ed altri oneri finanziari	2.035.600,46	2.133.814,15

CONTO ECONOMICO		2022	2021
a	<i>Interessi passivi</i>	2.035.600,46	2.133.814,15
b	<i>Altri oneri finanziari</i>	0,00	0,00
	Totale oneri finanziari	2.035.600,46	2.133.814,15
	TOTALE PROVENTI ED ONERI FINANZIARI (C)	253.439,64	-82.219,69
	D) RETTIFICHE DI VALORE ATTIVITA' FINANZIARIE		
22	Rivalutazioni	0,00	0,00
23	Svalutazioni	0,00	0,00
	TOTALE RETTIFICHE (D)	0,00	0,00
	E) PROVENTI ED ONERI STRAORDINARI		
24	Proventi straordinari	17.576.999,16	15.244.472,15
a	<i>Proventi da permessi di costruire</i>	5.130.773,74	5.318.009,08
b	<i>Proventi da trasferimenti in conto capitale</i>	0,00	0,00
c	<i>Sopravvenienze attive e insussistenze del passivo</i>	12.446.225,42	9.524.863,07
d	<i>Plusvalenze patrimoniali</i>	0,00	401.600,00
e	<i>Altri proventi straordinari</i>	0,00	0,00
	Totale proventi straordinari	17.576.999,16	15.244.472,15
25	Oneri straordinari	940.211,68	1.549.249,39
a	<i>Trasferimenti in conto capitale</i>	0,00	0,00
b	<i>Sopravvenienze passive e insussistenze dell'attivo</i>	683.950,40	1.378.811,89
c	<i>Minusvalenze patrimoniali</i>	0,00	0,00
d	<i>Altri oneri straordinari</i>	256.261,28	170.437,50
	Totale oneri straordinari	940.211,68	1.549.249,39
	TOTALE PROVENTI ED ONERI STRAORDINARI (E)	16.636.787,48	13.695.222,76
	RISULTATO PRIMA DELLE IMPOSTE (A-B+C+D+E)	12.718.733,17	9.243.016,52
26	Imposte	1.811.084,66	1.852.331,95
27	RISULTATO DELL'ESERCIZIO	10.907.648,51	7.390.684,57

3.2.2 Stato Patrimoniale

Nello stato patrimoniale sono rilevati gli elementi dell'attivo e del passivo, nonché le variazioni che gli elementi patrimoniali hanno subito per effetto della gestione.

I valori patrimoniali al 31/12/2022 e le variazioni rispetto all' anno precedente sono così rilevati:

STATO PATRIMONIALE (ATTIVO)		2022	2021
	A) CREDITI vs. LO STATO ED ALTRE AMMINISTRAZIONI PUBBLICHE PER LA PARTECIPAZIONE AL FONDO DI DOTAZIONE	0,00	0,00
	TOTALE CREDITI vs PARTECIPANTI (A)	0,00	0,00
	B) IMMOBILIZZAZIONI		
I	<i>Immobilizzazioni immateriali</i>	7.158.843,17	9.770.829,6
1	Costi di impianto e di ampliamento	0,00	0,00
2	Costi di ricerca sviluppo e pubblicità	639.286,16	380.751,48
3	Diritti di brevetto ed utilizzazione opere dell'ingegno	207.794,09	318.064,66
4	Concessioni, licenze, marchi e diritti simile	0,00	0,00
5	Avviamento	0,00	0,00
6	Immobilizzazioni in corso ed acconti	6.260.130,44	9.020.381,05
9	Altre	51.632,48	51.632,48
	Totale immobilizzazioni immateriali	7.158.843,17	9.770.829,67
II	<i>Immobilizzazioni materiali (3)</i>		
1	Beni demaniali	128.943.214,11	128.447.723,15
1.1	Terreni	11.098.683,09	10.606.605,76
1.2	Fabbricati	7.208.370,97	7.324.8316,86
1.3	Infrastrutture	87.081.373,21	87.072.194,67
1.9	Altri beni demaniali	23.554.786,84	23.444.605,86
III	2 Altre immobilizzazioni materiali (3)	551.492.770,49	555.917.918,60
2.1	Terreni	35.635.547,80	35.889.582,81
a	<i>di cui in leasing finanziario</i>	0,00	0,00
2.2	Fabbricati	498.462.295,73	502.724.843,13
a	<i>di cui in leasing finanziario</i>	0,00	0,00
2.3	Impianti e macchinari	2.848.299,97	2.631.643,03

STATO PATRIMONIALE (ATTIVO)		2022	2021
	a <i>di cui in leasing finanziario</i>	0,00	0,00
2.4	Attrezzature industriali e commerciali	491.641,49	403.424,54
2.5	Mezzi di trasporto	199.093,69	196.988,74
2.6	Macchine per ufficio e hardware	435.680,61	520.812,64
2.7	Mobili e arredi	520.681,08	496.528,84
2.8	Infrastrutture	497.211,98	521.455,22
2.99	Altri beni materiali	12.402.318,14	12.532.639,65
3	Immobilizzazioni in corso ed acconti	34.229.449,11	30.395.629,15
	Totale immobilizzazioni materiali	714.665.433,71	714.761.270,90
IV	<u>Immobilizzazioni Finanziarie (1)</u>		
1	Partecipazioni in	92.731.278,38	88.198.658,29
a	<i>imprese controllate</i>	3.495.809,92	3.401.815,03
b	<i>imprese partecipate</i>	89.235.468,46	84.796.843,26
c	<i>altri soggetti</i>	0,00	0,00
2	Crediti verso	0,00	0,00
a	altre amministrazioni pubbliche	0,00	0,00
		0,00	0,00
		0,00	0,00
		0,00	0,00
	Totale immobilizzazioni finanziarie	92.731.278,38	88.198.658,29
	TOTALE IMMOBILIZZAZIONI (B)	814.555.555,26	812.730.758,86
	C) ATTIVO CIRCOLANTE		
I	<u>Rimanenze</u>	161.933,34	132.525,59
	Totale rimanenze	161.933,34	132.525,59
II	<u>Crediti (2)</u>		
1	Crediti di natura tributaria	25.428.965,43	25.201.378,76
a	<i>Crediti da tributi destinati al finanziamento della sanità</i>	0,00	0,00
b	<i>Altri crediti da tributi</i>	19.296.108,06	18.725.591,64
c	<i>Crediti da Fondi perequativi</i>	6.132.857,37	6.475.787,12
2	Crediti per trasferimenti e contributi	16.452.823,63	17.759.033,50
a	<i>verso amministrazioni pubbliche</i>	15.747.855,00	17.154.445,37
b	<i>imprese controllate</i>	0,00	0,00
c	<i>imprese partecipate</i>	0,00	0,00
d	<i>verso altri soggetti</i>	704.968,63	604.588,13
3	Verso clienti ed utenti	5.636.692,70	5.470.326,45
4	Altri Crediti	27.996.900,19	26.897.211,16
a	<i>verso l'erario</i>	0,00	0,00
b	<i>per attività svolta per c/terzi</i>	0,00	0,00
c	<i>altri</i>	27.996.900,19	26.897.211,16
	Totale crediti	75.515.381,95	75.327.949,87
III	<u>Attività finanziarie che non costituiscono immobilizzi</u>		
1	Partecipazioni	0,00	0,00
2	Altri titoli	0,00	0,00
	Totale attività finanziarie che non costituiscono immobilizzi	0,00	0,00
IV	<u>Disponibilità liquide</u>		
1	Conto di tesoreria	94.141.490,25	81.777.022,13
a	<i>Istituto tesoriere</i>	94.141.490,25	81.777.022,13
b	<i>presso Banca d'Italia</i>	0,00	0,00
2	Altri depositi bancari e postali	22.397.980,37	21.906.872,11
3	Denaro e valori in cassa	0,00	0,00
4	Altri conti presso la tesoreria statale intestati all'ente	0,00	0,00
	Totale disponibilità liquide	116.539.470,62	103.683.894,24
	TOTALE ATTIVO CIRCOLANTE (C)	192.216.785,91	179.144.369,70
	D) RATEI E RISCONTI		
1	Ratei attivi	2.669.440,70	3.075.367,56
2	Risconti attivi	3.473.521,47	288.332,63
	TOTALE RATEI E RISCONTI (D)	6.142.962,17	3.363.700,19
	TOTALE DELL'ATTIVO (A+B+C+D)	1.012.915.303,34	995.238.828,75

STATO PATRIMONIALE (PASSIVO)		2022	2021
A) PATRIMONIO NETTO			
I	Fondo di dotazione	0,00	0,00
II	Riserve	740.704.113,97	741.815.520,26
b	<i>da capitale</i>	1.991.519,02	1.991.519,02
c	<i>da permessi di costruire</i>	48.560.222,68	48.028.954,95
d	<i>riserve indisponibili per beni demaniali e patrimoniali indisponibili e per i beni culturali</i>	664.067.276,34	670.242.570,45
e	<i>altre riserve indisponibili</i>	26.085.095,93	21.552.475,84
f	<i>altre riserve disponibili</i>	0,00	0,00
III	Risultato economico dell'esercizio	10.907.648,51	7.390.684,57
IV	Risultati economici di esercizi precedenti	7.390.684,57	0,00
V	Riserve negative per beni indisponibili	- 196.541.080,34	- 203.548.531,22
TOTALE PATRIMONIO NETTO (A)		562.461.366,71	545.657.673,61
B) FONDI PER RISCHI ED ONERI			
1	Per trattamento di quiescenza	0,00	0,00
2	Per imposte	0,00	0,00
3	Altri	9.860.921,18	5.631.619,24
TOTALE FONDI RISCHI ED ONERI (B)		9.860.921,60	5.631.619,24
C) TRATTAMENTO DI FINE RAPPORTO		0,00	0,00
TOTALE T.F.R. (C)		0,00	0,00
D) DEBITI (1)			
1	Debiti da finanziamento	75.999.771,04	80.878.089,63
a	<i>prestiti obbligazionari</i>	0,00	0,00
b	<i>v/ altre amministrazioni pubbliche</i>	0,00	0,00
c	<i>verso banche e tesoriere</i>	0,00	0,00
d	<i>verso altri finanziatori</i>	75.999.771,04	80.878.089,63
2	Debiti verso fornitori	25.376.758,88	25.258.972,15
3	Acconti	0,00	0,00
4	Debiti per trasferimenti e contributi	4.694.480,93	10.366.491,97
a	<i>enti finanziati dal servizio sanitario nazionale</i>	0,00	0,00
b	<i>altre amministrazioni pubbliche</i>	1.238.640,03	4.022.947,22
c	<i>imprese controllate</i>	0,00	0,00
d	<i>imprese partecipate</i>	0,00	0,00
e	<i>altri soggetti</i>	3.455.840,90	6.343.544,75
5	Altri debiti	8.458.546,31	6.055.153,91
a	<i>tributari</i>	1.865.030,16	2.190.367,26
b	<i>verso istituti di previdenza e sicurezza sociale</i>	1.898.485,14	1.559.487,98
c	<i>per attività svolta per c/terzi (2)</i>	0,00	0,00
d	<i>altri</i>	4.695.031,01	2.305.298,67
TOTALE DEBITI (D)		114.529.557,16	122.558.707,66
E) RATEI E RISCOINTI E CONTRIBUTI AGLI INVESTIMENTI			
I	Ratei passivi	5.022.427,00	5.145.492,63
II	Risconti passivi	321.041.031,29	316.245.335,61
1	Contributi agli investimenti	312.006.528,69	308.935.085,91
a	<i>da altre amministrazioni pubbliche</i>	305.713.589,26	302.261.250,22
b	<i>da altri soggetti</i>	6.292.939,43	6.673.835,69
2	Concessioni pluriennali	7.974.185,55	7.310.249,70
3	Altri risconti passivi	1.060.317,05	0,00
TOTALE RATEI E RISCOINTI (E)		326.063.458,29	321.390.828,24
TOTALE DEL PASSIVO (A+B+C+D+E)		1.012.915.303,34	995.238.828,75
CONTI D'ORDINE			
1) Impegni su esercizi futuri		46.675.663,07	44.165.872,73
2) beni di terzi in uso		7.925.374,00	8.399.374,00
3) beni dati in uso a terzi		0,00	0,00
4) garanzie prestate a amministrazioni pubbliche		0,00	0,00
5) garanzie prestate a imprese controllate		0,00	0,00
6) garanzie prestate a imprese partecipate		0,00	0,00
7) garanzie prestate a altre imprese		0,00	0,00
TOTALE CONTI D'ORDINE		54.601.037,07	52.565.246,73

3.3 Dati relativi ai costi ed ai proventi

Il controllo di gestione è svolto in riferimento ai singoli servizi e centri di costo, ove previsti, verificando in maniera complessiva e per ciascun servizio i mezzi finanziari acquisiti, i costi dei singoli fattori produttivi, i risultati qualitativi e quantitativi ottenuti e, per i servizi a carattere produttivo, i ricavi (proventi).

La contabilità analitica rappresenta lo strumento di analisi dei costi ed ha la finalità di fornire alle Direzioni la reportistica, nei formati ritenuti più utili, per la corretta determinazione delle tariffe relative ai servizi erogati all'utenza, ovvero di strumenti in grado di supportare scelte make or buy in materia di gestione dei servizi comunali. Tuttavia, una contabilità analitica estesa a tutte le attività dell'Ente non sarebbe uno strumento efficiente ed economico. Vengono definiti quindi dall'Amministrazione dell'Ente i punti di sviluppo della stessa con cronoprogramma pluriennale, debitamente rivisto annualmente secondo eventuali esigenze intervenute.

Dopo aver introdotto nel 2020, e definito con maggior dettaglio nel corso del 2021, i costi del personale sui singoli centri economici, l'attività è entrata a regime nel 2022. Si produce la reportistica annuale come da Allegato 1 "costi in contabilità analitica del personale per l'esercizio 2022".

Per quanto attiene alla reportistica sulle utenze, dopo la mappatura e rendicontazione sul 2021 per telefonia fissa, energia elettrica e gas, l'attività è proseguita nel 2022 con gli stessi criteri per acqua e telefonia mobile. Si produce la reportistica annuale su tutte le utenze trattate nel biennio 2021 e 2022 come da Allegato 2 "report sulle utenze rispetto all'imputazione per competenza economica sui centri".

Si riporta infine nell'Allegato 3 i "costi per missione" come esposti nel rendiconto di gestione 2022.

4. VERIFICA DELLO STATO DI ATTUAZIONE E MISURA DELL'EFFICACIA, DELL'EFFICIENZA E DELL'ECONOMICITÀ DELLA GESTIONE⁵

La verifica dell'efficacia, dell'efficienza, e della economicità dell'azione amministrativa è svolta rapportando le risorse acquisite ed i costi dei servizi, ove possibile per unità di prodotto, ai dati risultanti dal rapporto annuale sui parametri gestionali dei servizi degli enti locali di cui all'articolo 228, comma 7.

⁵ Rendiconto di Gestione anno 2022 approvato con deliberazione di Consiglio Comunale n. 26 del 04/05/2023 e pubblicato sul sito istituzionale nella sezione "Amministrazione Trasparente" (<https://www.comune.monza.it/it/comune/Amministrazione-trasparente/Bilanci/>)

4.1 Stato di Attuazione al 31/12/2022

STATO DI ATTUAZIONE DEI PROGRAMMI ANNO 2022: obiettivi esecutivi e standard dei servizi

Catalogo	Codice	Perf. Attesa	Situazione	Note	Centro di Responsabilità	Settore referente
Obiettivo Esecutivo	A3A0101a36	Web senza barriere	30/06/2022: in linea con i tempi 31/12/2022: concluso		COMUNICAZIONE ISTITUZIONALE E RELAZIONI ESTERNE	SEGRETARIA GENERALE
Obiettivo Esecutivo	A3A0107b20	Accessibilità Digitale - RAO Spid	31/12/2022: Concluso		SERVIZI DEMOGRAFICI, SPORTELLO AL CITTADINO	PROMOZIONE DEL TERRITORIO E SERVIZI AL CITTADINO
Obiettivo Esecutivo	A3A0110g42	Gestione strumenti diversificati di reclutamento	30/06/2022: in linea con i tempi 31/12/2022: in linea con i tempi	Modifica cronoprogramma e target (delibera 285 del 25/11)	RISORSE UMANE - ORGANIZZAZIONE, SELEZIONE E SVILUPPO	PERSONALE, ORGANIZZAZIONE
Obiettivo Esecutivo	A3A0110g43	RU: inserimento, tutoring e formazione	30/06/2022: in linea con i tempi 31/12/2022: in linea con i tempi	Modifica cronoprogramma (delibera 285 del 25/11)	FORMAZIONE RISORSE UMANE	PERSONALE, ORGANIZZAZIONE
Obiettivo Esecutivo	A3A0111t20	Aggiornamento del sistema di programmazione e controllo strategico	31/12/2022: concluso		PIANIFICAZIONE E CONTROLLO STRATEGICO	SEGRETARIA GENERALE
Obiettivo Esecutivo	A3A0111t21	Piano Nazionale di Ripresa e Resilienza (PNRR) e progetti simili	31/12/2022: CONCLUSO		BANDI E FINANZIAMENTI	PNRR, PROGETTAZIONE EUROPEA
Obiettivo Esecutivo	A3A0111u51	Reingegnerizzazione Ufficio Avvocatura	31/08/2022 in linea con i tempi 31/10/2022 in linea con i tempi- concluso		AVVOCATURA	LEGALE, CONTRATTI
Obiettivo Esecutivo	B2B0301a13	Tutela del consumatore	30/06/2022: In linea con i tempi 31/12/2022: Concluso		POLIZIA ANNONARIA E COMMERCIALE	POLIZIA LOCALE, PROTEZIONE CIVILE
Obiettivo Esecutivo	C3F0602a11	Responsabilmente Giovani	In linea con i tempi.	Variazione date cronoprogramma e target (delibera 285 del 25/11)	GIOVANI	PARTECIPAZIONE, POLITICHE ABITATIVE, SPORT
Obiettivo Esecutivo	D3B0801a01	Integrazione SIT-SUE-Paesaggio-Urbanistica Operativa	08/07/2022 - In linea con i tempi 31/12/2022 - Concluso		GOVERNO DEL TERRITORIO	GOVERNO DEL TERRITORIO
Obiettivo Esecutivo	G1A0104a02	"Cassetto" unico digitale del contribuente	30/06/2022: In linea con i tempi 31/12/2022: Concluso	Modifica cronoprogramma e target (delibera 285 del 25/11)	POLITICHE FISCALI E FINANZIARIE	ECONOMICO FINANZIARIO
Obiettivo Esecutivo	G1B0103e22	Sviluppo della contabilità analitica	30/06/2022 in linea con i tempi 31/12/2022 concluso		CONTABILITA' ECONOMICA, PATRIMONIALE E ANALITICA	ECONOMICO FINANZIARIO
Obiettivo Esecutivo	G1B0103e35	Certificazione delle consistenze beni mobili inventario	30/06/2022: in linea coi tempi 31/12/2022: concluso		PROVVEDITORATO	PERSONALE, ORGANIZZAZIONE
Obiettivo Esecutivo	G3A0106a29	Programma innovativo per la qualità dell'abitare (PINQuA)	31/12/2022: In linea con i tempi		PROGETTAZIONI	LAVORI PUBBLICI
Obiettivo Esecutivo	H5A0903a04	Servizio di raccolta e ritiro rifiuti	31/12/2022: concluso		PULIZIA STRADE E RACCOLTA RIFIUTI	AMBIENTE ED ENERGIA
Obiettivo Esecutivo	I1E1204a30	Servizio Sociale per l'Inclusione	30/06/2022: in linea con i tempi 31/12/2022 Concluso		INCLUSIONE E GRAVE EMARGINAZIONE	SERVIZI SOCIALI
Obiettivo Esecutivo	J1A0301e09	Sicurezza Urbana e Stradale	30/06/2022: In ritardo 31/12/2022: Concluso	Modifica target (delibera 285 del 25/11)	SICUREZZA URBANA E STRADALE	POLIZIA LOCALE, PROTEZIONE CIVILE
Obiettivo Esecutivo	J1A0301e43	Innovazione e Digitalizzazione della Polizia Locale	30/06/2022: In ritardo 31/12/2022: Concluso		POLIZIA LOCALE	POLIZIA LOCALE, PROTEZIONE CIVILE
Obiettivo Esecutivo	J2A1005k50	Mobilità ed accesso allo Stadio e zone limitrofe	31/12/2022: In linea con i tempi. In corso fase di monitoraggio		MOBILITÀ E VIABILITÀ	MOBILITA' E VIABILITA, PATRIMONIO

STATO DI ATTUAZIONE DEI PROGRAMMI ANNO 2022: obiettivi esecutivi e standard dei servizi

Catalogo	Codice	Perf. Attesa	Situazione	Note	Centro di Responsabilità	Settore referente
Obiettivo Esecutivo	K4A0402a27	San Rocco - comunità educante al futuro	31/12/2022: in ritardo		PROGETTAZIONI	LAVORI PUBBLICI
Obiettivo Esecutivo	K4A0406a23	Riorganizzazione sistema produzione pasti (ristorazione scolastica)	31/12/2022 in linea con i tempi		INTERVENTI SCOLASTICI INTEGRATI	ISTRUZIONE, BIBLIOTECHE
Standard dei Servizi	A3A0101a02	Comunicazione istituzionale e relazioni esterne	30/06/2022: in linea 31/12/2022: concluso		COMUNICAZIONE ISTITUZIONALE E RELAZIONI ESTERNE	SEGRETARIA GENERALE
Standard dei Servizi	A3A0102e02	Sistemi Informativi: gestione informatica documenti e archivi	30/06/2022: in linea con i tempi 31/12/2022: concluso		GESTIONE INFORMATICA DOCUMENTI E ARCHIVI	AGENDA DIGITALE
Standard dei Servizi	A3A0102e03	Consiglio Comunale, Giunta Comunale e deliberazioni	31/12/2022: IN LINEA CON I TEMPI		CONSIGLIO COMUNALE, GIUNTA COMUNALE E DELIBERAZIONI	SEGRETARIA GENERALE
Standard dei Servizi	A3A0102e04	Anticorruzione e Trasparenza	31/12/2022:: IN LINEA CON I TEMPI		ANTICORRUZIONE E TRASPARENZA	SEGRETARIA GENERALE
Standard dei Servizi	A3A0107b01	Servizi Demografici, Sportello al Cittadino e Notifica	30/06/2022: indicatori di performance in linea con i tempi. 31/12/2022: Concluso		SERVIZI DEMOGRAFICI, SPORTELLO AL CITTADINO	PROMOZIONE DEL TERRITORIO E SERVIZI AL CITTADINO
Standard dei Servizi	A3A0110g01	Risorse Umane - Gestione Economica e Previdenziale	30/06/2022: in linea con i tempi 31/12/2022: in linea con i tempi		RISORSE UMANE - GESTIONE ECONOMICA E PREVIDENZIALE	PERSONALE, ORGANIZZAZIONE
Standard dei Servizi	A3A0110g04	Risorse Umane - Organizzazione, Selezione e Sviluppo	30/06/2022: in linea con i tempi 31/12/2022: in linea con i tempi		RISORSE UMANE - ORGANIZZAZIONE, SELEZIONE E SVILUPPO	PERSONALE, ORGANIZZAZIONE
Standard dei Servizi	A3A0110g41	Servizi per il Personale e Staff di Settore	30/06/2022: in linea con i tempi 31/12/2022: in linea con i tempi		SERVIZI PER IL PERSONALE	PERSONALE, ORGANIZZAZIONE
Standard dei Servizi	A3A0111t14	Bandi e Finanziamenti	31/12/2022: CONCLUSO		BANDI E FINANZIAMENTI	PNRR, PROGETTAZIONE EUROPEA
Standard dei Servizi	A3A0111u04	Avvocatura	31/08/2022: in linea con i tempi 31/12/2022: in linea con i tempi		AVVOCATURA	LEGALE, CONTRATTI
Standard dei Servizi	A3A0111u05	Centrale Unica Acquisti	30/06/2022: in linea con i tempi; 31/12/2022: concluso		GARE E CONTRATTI	PERSONALE, ORGANIZZAZIONE
Standard dei Servizi	A3A1801a01	Programmazione negoziata e Accordi di Programma	31/12/2022: Concluso		PROGRAMMAZIONE NEGOZIATA	SEGRETARIA GENERALE
Standard dei Servizi	B1C0701a11	Marketing territoriale - promozione del territorio	31/12/2022: Concluso		PROMOZIONE DEL TERRITORIO	PROMOZIONE DEL TERRITORIO E SERVIZI AL CITTADINO
Standard dei Servizi	B2B1402a02	Sportello Unico Attività Produttive (SUAP)	30/06/2022 - in linea con i tempi 31/12/2022: - concluso		S.U.A.P. E POLIZIA AMMINISTRATIVA	GOVERNO DEL TERRITORIO
Standard dei Servizi	B2B1404d01	Attività tributarie - pubblicità e affissioni	30/06/2022: In linea con i tempi 31/12/2022: Concluso		TOSAP, PUBBLICITA', AFFISSIONI	ECONOMICO FINANZIARIO
Standard dei Servizi	B4A0502a01	Musei Civici	31/12/2022: Concluso		MUSEI CIVICI	PROMOZIONE DEL TERRITORIO E SERVIZI AL CITTADINO

STATO DI ATTUAZIONE DEI PROGRAMMI ANNO 2022: obiettivi esecutivi e standard dei servizi

Catalogo	Codice	Perf. Attesa	Situazione	Note	Centro di Responsabilità	Settore referente
Standard dei Servizi	B4A0502a02	Cultura ed Eventi	31/12/2022: Concluso		CULTURA ED EVENTI	PROMOZIONE DEL TERRITORIO E SERVIZI AL CITTADINO
Standard dei Servizi	B4A0502a07	Sistemi Bibliotecari SBU e Brianzabiblioteche	30/06/2022: In linea con i tempi 31/12/2022: Concluso		SISTEMI BIBLIOTECARI	ISTRUZIONE, BIBLIOTECHE
Standard dei Servizi	C1A0108d02	Agenda Digitale, Sistemi Informativi	30/06/2022: in linea con i tempi 31/12/2022: concluso		AGENDA DIGITALE	AGENDA DIGITALE
Standard dei Servizi	C5A0101e03	Partecipazione ed amministrazione condivisa	31/12/2022: concluso		CENTRI CIVICI DI QUARTIERE E PARTECIPAZIONE	PARTECIPAZIONE, POLITICHE ABITATIVE, SPORT
Standard dei Servizi	C5A0111a10	Centri civici	In linea con i tempi. 31/12/2022: concluso		CENTRI CIVICI DI QUARTIERE E PARTECIPAZIONE	PARTECIPAZIONE, POLITICHE ABITATIVE, SPORT
Standard dei Servizi	D3B0106a02	Edilizia, SUE, Attuazioni Urbanistiche	30/06/2022: fase 1 e fase 2 in linea con i tempi 31/12/2022: concluso		S.U.E.	GOVERNO DEL TERRITORIO
Standard dei Servizi	D3B0301a12	Controlli edilizi - abusivismo	11/07/2022 situazione in linea con i tempi 31/12/2022 concluso		CONTROLLI EDILIZI	AMBIENTE ED ENERGIA
Standard dei Servizi	D3B0801a02	Urbanistica Operativa	08/07/2022: in linea con i tempi 31/12/2022: concluso		URBANISTICA OPERATIVA	GOVERNO DEL TERRITORIO
Standard dei Servizi	D3B0801a03	Urbanistica, Pianificazione Territoriale	08/07/2022 - IN LINEA CON I TEMPI 31/12/2022: - concluso		PIANIFICAZIONE TERRITORIALE	GOVERNO DEL TERRITORIO
Standard dei Servizi	D3B0801a12	Paesaggio ed Innovazione Edilizia	31/12/2022: concluso		PAESAGGIO E INNOVAZIONE EDILIZIA	GOVERNO DEL TERRITORIO
Standard dei Servizi	E3A0601c02	Sport	31/12/2022: concluso ad eccezione dell'impianto Forti e Liberi	in atto contenzioso	SPORT	PARTECIPAZIONE, POLITICHE ABITATIVE, SPORT
Standard dei Servizi	F1A0802a10	Manutenzione patrimonio abitativo pubblico	31/12/2022: Concluso		MANUTENZIONE EDILIZIA RESIDENZIALE PUBBLICA	LAVORI PUBBLICI
Standard dei Servizi	F1A1206a03	Piani urbanistici - SIT	08/07/2022 - IN LINEA CON I TEMPI 31/12/2022 - CONCLUSO		PIANIFICAZIONE TERRITORIALE	GOVERNO DEL TERRITORIO
Standard dei Servizi	F1A1206a19	Servizi Abitativi Pubblici, Sociali e Temporanei (SAP, SAS e SAT)	30/06/2022: in linea con i tempi 31/12/22 Concluso		ALLOGGI E AGENZIA PER L'ABITARE	PARTECIPAZIONE, POLITICHE ABITATIVE, SPORT
Standard dei Servizi	G1A0104a03	Politiche Fiscali e Finanziarie	30/06/2022: In linea con i tempi 31/12/2022: Concluso		POLITICHE FISCALI E FINANZIARIE	ECONOMICO FINANZIARIO
Standard dei Servizi	G1B0103e03	Bilancio e Programmazione Economica	30/06/2022 in linea con i tempi 31/12/2022 concluso		PROGRAMMAZIONE ECONOMICA	ECONOMICO FINANZIARIO
Standard dei Servizi	G1B0103e14	Economato	30/06/2022: in linea con i tempi 31/12/2022: : concluso		PROVVEDITORATO	PERSONALE, ORGANIZZAZIONE
Standard dei Servizi	G1B0111d03	Assicurazioni	31/08/2022 In linea con i tempi 31/12/2022: concluso		ASSICURAZIONI	LEGALE, CONTRATTI
Standard dei Servizi	G2B0103a10	Enti Partecipati	31/12/2022: concluso		ENTI PARTECIPATI	SEGRETARIA GENERALE
Standard dei Servizi	G3A0105a02	Valorizzazione Asset	31/12/2022 - concluso		VALORIZZAZIONE ASSET	MOBILITA' E VIABILITA, PATRIMONIO

STATO DI ATTUAZIONE DEI PROGRAMMI ANNO 2022: obiettivi esecutivi e standard dei servizi

Catalogo	Codice	Perf. Attesa	Situazione	Note	Centro di Responsabilità	Settore referente
Standard dei Servizi	G3A0106a01	Servizio Progettazioni	31/12/2022: concluso		PROGETTAZIONI	LAVORI PUBBLICI
Standard dei Servizi	G3A0106a03	Servizio Manutenzioni	31/12/2022: - concluso		MANUTENZIONI IMMOBILI	LAVORI PUBBLICI
Standard dei Servizi	G3A1209a03	Custodia e manutenzione cimiteri	31/12/2022: Concluso		CUSTODIA E MANUTENZIONE CIMITERI	LAVORI PUBBLICI
Standard dei Servizi	G3A1209a18	Funerario	31/12/2022: Concluso		FUNERARIO	PROMOZIONE DEL TERRITORIO E SERVIZI AL CITTADINO
Standard dei Servizi	H5A0902a02	Politiche ambientali	31/12/2022: concluso		POLITICHE AMBIENTALI	AMBIENTE ED ENERGIA
Standard dei Servizi	H5A0902a03	Gestione del Verde ed Habitat	In linea con i tempi; 31/12/2022 concluso		GESTIONE DEL VERDE	LAVORI PUBBLICI
Standard dei Servizi	H5A0903a15	Ecologia - Igiene Urbana	31/12/2022 concluso		PULIZIA STRADE E RACCOLTA RIFIUTI	AMBIENTE ED ENERGIA
Standard dei Servizi	H5A0908a08	Ecologia - Ambiente	31/12/2022 Concluso		POLITICHE AMBIENTALI	AMBIENTE ED ENERGIA
Standard dei Servizi	H6A0902a10	Benessere animale	31/12/2022 Concluso		AGRICOLTURA URBANA ED HABITAT	LAVORI PUBBLICI
Standard dei Servizi	I1E1201a01	Servizio Sociale per Minori e Famiglia	31/12/22 Concluso		TUTELA MINORILE E SUPPORTO ALLA FAMIGLIA	SERVIZI SOCIALI
Standard dei Servizi	I1E1202a01	Servizio Sociale e Integrazione Disabili	30/06/2022: in linea con i tempi 31/12/2022concluso	Si rileva unicamente il mancato raggiungimento della piena capienza dei CDD comunali per mancata presentazione di domande di inserimento da parte dei cittadini	DISABILI ADULTI E MINORI	SERVIZI SOCIALI
Standard dei Servizi	I1E1203a01	Servizio Sociale per Anziani	30/06/2022: in linea con i tempi 31/12/2022 CONCLUSO		ANZIANI	SERVIZI SOCIALI
Standard dei Servizi	I1E1204a02	Servizio Sociale per l'inclusione	31/12/2022 Concluso	Rispetto ai tempi di presa in carico dell'Ufficio Tutela giuridiche si registrano tempi di presa in carico lievemente superiori al target (10 giorni rispetto a 9) in ragione dell'aumento e complessificazione dei casi seguiti.	INCLUSIONE E GRAVE EMARGINAZIONE	SERVIZI SOCIALI
Standard dei Servizi	I1E1207a02	Servizi Sociali - Amministrazione e Contabilità	30/06/2022: in linea con i tempi 31/12/2022 concluso		PIANO TERRITORIALE	SERVIZI SOCIALI
Standard dei Servizi	J1A0301e02	Polizia Locale	30/06/2022: In linea con i tempi 31/12/2022 Concluso		POLIZIA LOCALE	POLIZIA LOCALE, PROTEZIONE CIVILE
Standard dei Servizi	J1C1101a11	Protezione Civile	31/12/2022 Concluso		PROTEZIONE CIVILE	POLIZIA LOCALE, PROTEZIONE CIVILE
Standard dei Servizi	J2A1005k05	Mobilità	31/12/2022 Concluso		MOBILITA'	MOBILITA' E VIABILITA, PATRIMONIO

STATO DI ATTUAZIONE DEI PROGRAMMI ANNO 2022: obiettivi esecutivi e standard dei servizi

Catalogo	Codice	Perf. Attesa	Situazione	Note	Centro di Responsabilità	Settore referente
Standard dei Servizi	J2A1005k06	Strade	In linea con i tempi. In corso fase di monitoraggio 31/12/2022 Concluso		SERVIZIO STRADE	MOBILITA' E VIABILITA, PATRIMONIO
Standard dei Servizi	K4A0402a02	Servizio Offerta Educativa	30/06/2022: in linea coi tempi 31/12/2022 concluso		OFFERTA EDUCATIVA E PROMOZIONE DEL SUCCESSO FORMATIVO	ISTRUZIONE, BIBLIOTECHE
Standard dei Servizi	K4A0402a22	Manutenzione edilizia scolastica	31/12/2022 - Concluso		MANUTENZIONI	LAVORI PUBBLICI
Standard dei Servizi	K4A0406a02	Interventi scolastici integrati	30/06/2022: in linea con i tempi 31/12/2022: concluso		INTERVENTI SCOLASTICI INTEGRATI	ISTRUZIONE, BIBLIOTECHE
Standard dei Servizi	K5A0401a14	Manutenzione edilizia prescolastica	31/12/2022 - Concluso		MANUTENZIONI	LAVORI PUBBLICI
Standard dei Servizi	K5A1201a02	Attività Educative per la Prima Infanzia	13/07/2022: l'attività è in linea con i tempi 31/12/2022: concluso		ATTIVITA' EDUCATIVE PER LA PRIMA INFANZIA	ISTRUZIONE, BIBLIOTECHE
Standard dei Servizi	K5A1201a18	Manutenzione Nidi	31/12/2022 - Concluso		MANUTENZIONI	LAVORI PUBBLICI

Allegato 4 “Entrata per Obbiettivi Operativi del DUP al 31/12/2022”

Allegato 5 “Spesa per Obbiettivi Operativi del DUP al 31/12/2022”

4.2 Indicatori di bilancio: indicatori finanziari e del personale⁶

Dopo aver presentato i dati finanziari si vuole evidenziare, con alcuni indicatori, come si rapportino questi valori con la popolazione, i dipendenti e la pressione fiscale.

FINANZIARI

- a. Indice di autonomia finanziaria: evidenzia la capacità dell'Ente di acquisire autonomamente le disponibilità per il finanziamento della spesa senza il ricorso ai trasferimenti di parte corrente.

AUTONOMIA FINANZIARIA						
<u>Entrate tributarie + extra tributarie</u>	2017	2018	2019	2020	2021	2022
entrate correnti	91,91%	92,13%	93,53%	82,25%	84,83%	87,37%

- b. Indice di dipendenza erariale: indica il grado di dipendenza dell'ente dallo Stato.

DIPENDENZA ERARIALE						
<u>Trasferimenti correnti dello Stato</u>	2017	2018	2019	2020	2021	2022
Entrate correnti	2,33%	2,80%	2,47%	12,09%	10,36%	7,20%

- c. Indice di trasferimenti erariali pro capite: indica quanto eroga lo Stato al Comune di Monza per ogni cittadino.

TRASFERIMENTI ERARIALI PRO CAPITE						
<u>Trasferimenti correnti dello Stato</u>	2017	2018	2019	2020	2021	2022
Popolazione	25,95	31,23	27,22	136,82	117,39	84,69

- d. Indice di autonomia tributaria: permette di evidenziare quanto le entrate di carattere tributario incidano sulle entrate correnti.

AUTONOMIA TRIBUTARIA						
<u>Entrate tributarie</u>	2017	2018	2019	2020	2021	2022
Entrate correnti	67,68%	69,96%	70,16%	63,65%	61,75%	62,67%

- e. Indice di pressione tributaria pro capite: rileva la pressione fiscale su ogni cittadino residente nel comune.

PRESSIONE TRIBUTARIA PRO CAPITE						
<u>entrate tributarie</u>	2017	2018	2019	2020	2021	2022
popolazione	755,36	781,72	773,39	720,50	699,48	737,41

- f. Indice di pressione delle entrate (imposte, tasse, proventi e corrispettivi): rileva quanto la revisione delle tariffe e le politiche fiscali gravino sui residenti.

PRESSIONE DELLE ENTRATE PROPRIE PRO CAPITE						
<u>Entrate tributarie + extra tributarie</u>	2017	2018	2019	2020	2021	2022
popolazione	1.025,74	1.029,45	1.030,96	931,13	961,05	1.028,13

PERSONALE:

Gli indicatori esposti di seguito rilevano come il personale dell'Ente costituisca uno dei principali fattori di rigidità a lungo termine della gestione dell'Ente. L'incidenza della spesa di personale sulla spesa corrente segnala come l'onere per il personale acquisisca un'importanza preponderante su ogni altro fattore produttivo. La definizione di tale indicatore (voci contabili del numeratore e del denominatore) corrisponde a quella dell'indicatore sintetico 4.1 riportato nell'allegato 2-a del Piano degli Indicatori allegato al rendiconto della gestione ai sensi dell'art. 18-bis del D.lgs. n. 118/2011. È calcolato in percentuale: maggiore è la percentuale, più il Comune sostiene spese per il pagamento dei propri dipendenti, dunque minore sarà la

⁶ Piano degli indicatori di bilancio completo <https://www.comune.monza.it/it/comune/Amministrazione-trasparente/Bilanci/Piano-degli-indicatori-e-risultati-attesi-di-bilancio/>

capacità di manovra e la flessibilità di gestione del Bilancio. La spesa per il personale può essere vista anche come costo medio per dipendente. L'indicatore "abitanti per dipendente" segnala approssimativamente "la capacità di gestione dell'Ente", ovvero fornisce un elemento di valutazione del grado di attività della struttura operativa dell'Ente, analizzata come densità di dipendenti per abitanti.

INCIDENZA DELLA SPESA DI PERSONALE SULLA SPESA CORRENTE						
<u>Spesa personale</u>	2017	2018	2019	2020	2021	2022
Spesa corrente	30,49%	30%	29%	30%	31%	30%
COSTO MEDIO DEL PERSONALE						
<u>Spesa personale</u>	2017	2018	2019	2020	2021	2022
Dipendenti	35.859,79	34.865,62	35.667,79	36.308,98	36.688,94	40.299,39
ABITANTI PER DIPENDENTE						
<u>Popolazione</u>	2017	2018	2019	2020	2021	2022
Dipendenti	130,10	133,55	135,90	138,40	140,03	138,78

4.3 Considerazioni sugli equilibri di bilancio

La gestione di cassa da un lato evidenzia il miglioramento dei tempi di pagamento rilevati dalla Piattaforma Crediti Certificati (PCC), dall'altro il mancato ricorso, ad oggi, all'utilizzo di entrate a specifica destinazione o all'anticipazione di tesoreria. Nella gestione 2022 traspare un'applicazione lineare dei principi che sovrintendono alla corretta applicazione delle imputazioni contabili, e ciò ha generato una massiccia operazione di eliminazione sia di residui attivi (pari a €. 6.933.798,20) che passivi (pari a €. -4.349.235,47). Nel corso dell'anno 2022 è stato applicato avanzo di amministrazione per complessivi €. 14.809.719,74 di cui €. 9.533.720,26 a finanziamento di spese correnti e €. 5.275.999,48 a finanziamento di spese di investimento. L'applicazione dell'avanzo ha consentito di far fronte alla crisi finanziaria derivante dall'emergenza sanitaria Covid-19 ed all'emergenza energetica che hanno causato una riduzione delle entrate di parte corrente nel bilancio comunale e, per la parte investimento, ha consentito di contenere l'assunzione di nuovi mutui passivi (con la conseguente riduzione negli esercizi successivi di spesa per interessi e per quote capitale).

COSTI IN CONTABILITA' ANALITICA DEL PERSONALE PER L'ESERCIZIO 2022**Totali per Settore**

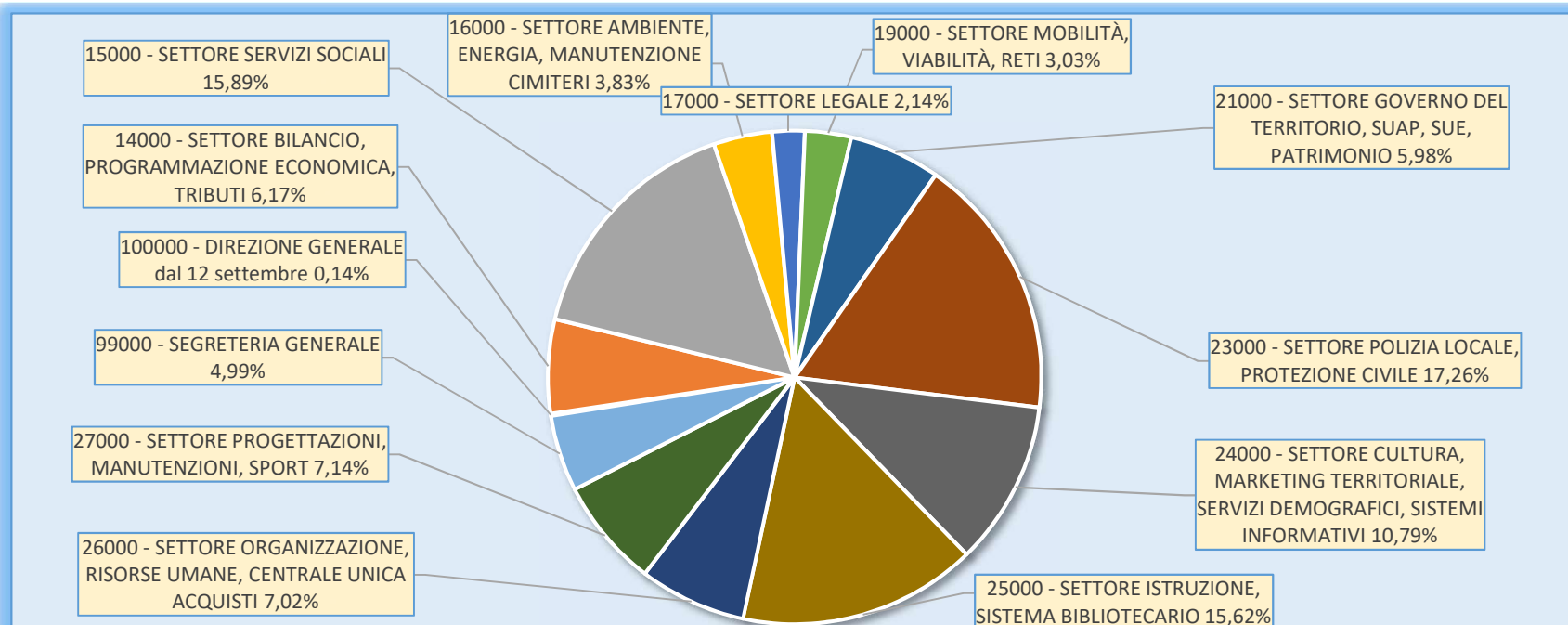
Importo Movimento	Settore	%
49.502,40	100000 - DIREZIONE GENERALE dal 12 settembre	0,14%
2.160.920,95	14000 - SETTORE BILANCIO, PROGRAMMAZIONE ECONOMICA, TRIBUTI	6,17%
5.570.208,32	15000 - SETTORE SERVIZI SOCIALI	15,89%
1.344.067,37	16000 - SETTORE AMBIENTE, ENERGIA, MANUTENZIONE CIMITERI	3,83%
748.321,16	17000 - SETTORE LEGALE	2,14%
1.063.318,13	19000 - SETTORE MOBILITÀ, VIABILITÀ, RETI	3,03%
2.096.597,46	21000 - SETTORE GOVERNO DEL TERRITORIO, SUAP, SUE, PATRIMONIO	5,98%
6.049.912,37	23000 - SETTORE POLIZIA LOCALE, PROTEZIONE CIVILE	17,26%
3.780.704,39	24000 - SETTORE CULTURA, MARKETING TERRITORIALE, SERVIZI DEMOGRAFICI, SISTEMI INFORMATIVI	10,79%
5.474.745,78	25000 - SETTORE ISTRUZIONE, SISTEMA BIBLIOTECARIO	15,62%
2.459.821,15	26000 - SETTORE ORGANIZZAZIONE, RISORSE UMANE, CENTRALE UNICA ACQUISTI	7,02%
2.502.363,12	27000 - SETTORE PROGETTAZIONI, MANUTENZIONI, SPORT	7,14%
1.749.137,52	99000 - SEGRETERIA GENERALE	4,99%
35.049.620,12	Somma:	100,00%

La rappresentazione aggregata espone una fotografia del 31/12 dei 12 settori esistenti più la Direzione Generale in essere da settembre.

A dicembre la revisione dei settori, senza contestuale adeguamento delle singole unità organizzative, rende impossibile esporre il dato annuale sui nuovi settori.

Pertanto i dati sui nuovi settori vengono accorpati a quelli precedenti secondo quanto indicato qui di seguito, per una rappresentazione grafica più significativa.

28000 - SETTORE ECONOMICO FINANZIARIO - istituito a dicembre 2022	aggregato a 14000
29000 - SETTORE PERSONALE, ORGANIZZAZIONE - istituito a dicembre 2022	aggregato a 26000
31000 - SETTORE LEGALE, CONTRATTI - istituito a dicembre 2022	aggregato a 17000
32000 - SETTORE PROMOZIONE DEL TERRITORIO E SERVIZI AL CITTADINO - istituito a dicembre 2022	aggregato a 24000
33000 - SETTORE PARTECIPAZIONE, POLITICHE ABITATIVE, SPORT - istituito a dicembre 2022	aggregato a 27000
35000 - SETTORE GOVERNO DEL TERRITORIO - istituito a dicembre 2022	aggregato a 21000
36000 - SETTORE LAVORI PUBBLICI - istituito a dicembre 2022	aggregato a 27000
37000 - SETTORE MOBILITA' E VIABILITA', PATRIMONIO - istituito a dicembre 2022	aggregato a 19000



Porto Movimento	Settore	%	Accorpamento per rappresentazione grafica
49.502,40	100000 - DIREZIONE GENERALE	0,14%	
2.141.442,64	14000 - SETTORE BILANCIO, PROGRAMMAZIONE ECONOMICA, TRIBUTI	6,11%	
5.570.208,32	15000 - SETTORE SERVIZI SOCIALI	15,89%	
1.344.067,37	16000 - SETTORE AMBIENTE, ENERGIA, MANUTENZIONE CIMITERI	3,83%	
724.758,21	17000 - SETTORE LEGALE	2,07%	
1.046.723,17	19000 - SETTORE MOBILITÀ, VIABILITÀ, RETI	2,99%	
2.096.582,88	21000 - SETTORE GOVERNO DEL TERRITORIO, SUAP, SUE, PATRIMONIO	5,98%	
6.049.912,37	23000 - SETTORE POLIZIA LOCALE, PROTEZIONE CIVILE	17,26%	
3.763.574,31	24000 - SETTORE CULTURA, MARKETING TERRITORIALE, SERVIZI DEMOGRAFICI, SISTEMI INFORMATIVI	10,74%	
5.474.745,78	25000 - SETTORE ISTRUZIONE, SISTEMA BIBLIOTECARIO	15,62%	
2.429.224,68	26000 - SETTORE ORGANIZZAZIONE, RISORSE UMANE, CENTRALE UNICA ACQUISTI	6,93%	
2.475.956,70	27000 - SETTORE PROGETTAZIONI, MANUTENZIONI, SPORT	7,06%	
19.478,31	28000 - SETTORE ECONOMICO FINANZIARIO - istituito a dicembre 2022	0,06%	aggregato a 14000
30.596,47	29000 - SETTORE PERSONALE, ORGANIZZAZIONE - istituito a dicembre 2022	0,09%	aggregato a 26000
23.562,95	31000 - SETTORE LEGALE, CONTRATTI - istituito a dicembre 2022	0,07%	aggregato a 17000
17.130,08	32000 - SETTORE PROMOZIONE DEL TERRITORIO E SERVIZI AL CITTADINO - istituito a dicembre 2022	0,05%	aggregato a 24000
8.374,92	33000 - SETTORE PARTECIPAZIONE, POLITICHE ABITATIVE, SPORT - istituito a dicembre 2022	0,02%	aggregato a 27000
14,58	35000 - SETTORE GOVERNO DEL TERRITORIO - istituito a dicembre 2022	0,00%	aggregato a 21000
18.031,50	36000 - SETTORE LAVORI PUBBLICI - istituito a dicembre 2022	0,05%	aggregato a 27000
16.594,96	37000 - SETTORE MOBILITA' E VIABILITA', PATRIMONIO - istituito a dicembre 2022	0,05%	aggregato a 19000
1.749.137,52	99000 - SEGRETERIA GENERALE	4,99%	
35.049.620,12	Somma:	100,00%	

COSTI IN CONTABILITA' ANALITICA DEL PERSONALE PER L'ESERCIZIO

2022

Totali per centro di costo esponendo anche riferimento a UO della struttura organizzativa)

N.b.: Di norma la corrispondenza tra UO e centro economico è univoca. Tuttavia è possibile trovare costo su medesimo centro con UO differenti quando la ricodifica numerica non varia l'attività di competenza. Oppure quando rileviamo costi arretrati per matricole cessate e non più associabili al centro economico in origine collegato univocamente alla UO di appartenenza. Infine se un centro cambia Dirigente responsabile nell'arco dell'anno viene associato al Dirigente responsabile al 31 dicembre.

100000 - DIREZIONE GENERALE

Importo Movimento	Centro	Des Centro	UO	Titolo Centro
10.663,15	OH020000	Direzione generale	-	BERTOLA MICHELE
38.839,25	OH020000	Direzione generale	100000	BERTOLA MICHELE
49.502,4				

14000 - SETTORE BILANCIO, PROGRAMMAZIONE ECONOMICA, TRIBUTI

Importo Movimento	Centro	Des Centro	UO	Titolo Centro
113.447,6	SETT0036	SETTORE BILANCIO, PROGRAMMAZIONE ECONOMICA, TRIBUTI	14000	PONTIGGIA LUCA
62.840,16	SERV0005	SERVIZIO BILANCIO E PROGRAMMAZIONE ECONOMICA	14101	PONTIGGIA LUCA
274.115,78	UFF00021	UFFICIO GESTIONE BILANCIO - SPESE PARTE CORRENTE - AMMINISTRAZIONE E DIREZIONE	14110	PONTIGGIA LUCA
129.974,87	UFF00023	GESTIONE BILANCIO - INVESTIMENTI	14130	PONTIGGIA LUCA
210.393,27	UFF00234	PROGRAMMAZIONE E GESTIONE ENTRATE E FINANZIAMENTI ONEROSI	14140	PONTIGGIA LUCA
113.803,59	UFF00026	CONTABILITA' ECONOMICA, PATRIMONIALE E ANALITICA	14150	PONTIGGIA LUCA
75.229,54	UFF00279	CONTABILITA' FISCALE	14160	PONTIGGIA LUCA
58.774,59	SERV0046	SERVIZIO POLITICHE FISCALI E FINANZIARIE	14201	PONTIGGIA LUCA
517.785,09	UFF00128	TRIBUTI	14210	PONTIGGIA LUCA
183.777,12	UFF00129	TOSAP, PUBBLICITA', AFFISSIONI	14220	PONTIGGIA LUCA
134.227,86	UFF00130	AMMINISTRAZIONE DEL SERVIZIO POLITICHE FISCALI E FINANZIARIE	14230	PONTIGGIA LUCA
223.429,43	UFF00131	POLO CATASTALE	14240	PONTIGGIA LUCA

Importo Movimento	Centro	Des Centro	UO	Titolo Centro
43.643,74	UFF00150	LOTTA ALL'EVASIONE FISCALE	14250	PONTIGGIA LUCA
2.141.442,64				

15000 - SETTORE SERVIZI SOCIALI

Importo Movimento	Centro	Des Centro	UO	Titolo Centro
93.410,11	SETT0033	SETTORE SERVIZI SOCIALI	15000	NEGRETTI LUCIA
47.407,68	UFF00306	INNOVAZIONE SOCIALE	15010	NEGRETTI LUCIA
140.446,99	UFF00070	UFFICIO PIANO TERRITORIALE	15020	NEGRETTI LUCIA
117.029,54	SERV0021	SERVIZIO AMMINISTRAZIONE E CONTABILITA' SERVIZI SOCIALI	15101	NEGRETTI LUCIA
322.942,11	UFF00076	ALLOGGI E AGENZIA PER L'ABITARE	15140	NEGRETTI LUCIA
177.252,3	UFF00071	TUTELE GIURIDICHE ED AMMINISTRATIVE	15150	NEGRETTI LUCIA
476.869,7	UFF00307	AMMINISTRATIVO MINORI, DISABILI, ANZIANI, AGEVOLAZIONI E INTERVENTI ECONOMICI	15160	NEGRETTI LUCIA
61.118,34	SERV0081	SERVIZIO SERVIZI SOCIALI - COORDINAMENTO TECNICO	15201	NEGRETTI LUCIA
62.188,18	UFF00238	INCLUSIONE E GRAVE EMARGINAZIONE	15210	NEGRETTI LUCIA
293.843,61	UFF00083	ADULTI	15215	NEGRETTI LUCIA
145.719,78	UFF00084	PREVENZIONE E REINSERIMENTO	15220	NEGRETTI LUCIA
642.814,8	UFF00240	DISABILI	15235	NEGRETTI LUCIA
299.945,67	UFF00160	ANZIANI	15245	NEGRETTI LUCIA
570.850,19	UFF00147	TUTELA MINORILE E SUPPORTO ALLA FAMIGLIA	15255	NEGRETTI LUCIA
459.225,51	UFF00081	SPAZIO INCLUSIONE	15260	NEGRETTI LUCIA
477.858,14	UFF00288	CENTRO DIURNO DISABILI - GALLARANA	15275	NEGRETTI LUCIA
485.189,32	UFF00289	CENTRO DIURNO DISABILI - SILVA	15280	NEGRETTI LUCIA
4.125,47	SERV0016	SERVIZIO GIOVANI, PARI OPPORTUNITA', CONCILIAZIONE, CENTRI CIVICI, VOLONTARIATO	15301	NEGRETTI LUCIA
10.640,06	UFF00242	AMMINISTRAZIONE E CONTABILITÀ	15302	NEGRETTI LUCIA
57.830,92	UFF00158	GIOVANI	15320	NEGRETTI LUCIA
67.021,17	UFF00244	PARI OPPORTUNITA', VOLONTARIATO E MIGRANTI	15330	NEGRETTI LUCIA
488.189,15	UFF00308	CENTRI CIVICI DI QUARTIERE	15340	NEGRETTI LUCIA
68.289,58	UFF00309	PARTECIPAZIONE	15350	NEGRETTI LUCIA
5.570.208,32				

16000 - SETTORE AMBIENTE, ENERGIA, MANUTENZIONE CIMITERI

Importo Movimento	Centro	Des Centro	UO	Titolo Centro
15.336,29	SETT0034	SETTORE AMBIENTE, ENERGIA, MANUTENZIONE CIMITERI	16000	NIZZOLA CARLO MARIA AD INTERIM
90.830,44	UFF00172	SEGRETERIA SETTORE AMBIENTE, ENERGIA, MANUTENZIONE CIMITERI	16001	NIZZOLA CARLO MARIA AD INTERIM
79.899,85	UFF00284	CONTROLLI EDILIZI	16010	NIZZOLA CARLO MARIA AD INTERIM
72.937,76	UFF00295	ENERGIA E IMPIANTI TERMICI	16020	NIZZOLA CARLO MARIA AD INTERIM
5.209,39	UFF00299	PROGRAMMA TRIENNALE LLPP E MONITORAGGI	16030	GNONI ALBERTO
102.201,34	SERV0079	SERVIZIO POLITICHE AMBIENTALI	16101	NIZZOLA CARLO MARIA AD INTERIM
83.453,31	UFF00235	TUTELA AMBIENTALE	16110	NIZZOLA CARLO MARIA AD INTERIM
60.038,62	UFF00236	PIANI AMBIENTALI	16120	NIZZOLA CARLO MARIA AD INTERIM
232.696,22	UFF00237	PULIZIA STRADE E RACCOLTA RIFIUTI	16130	NIZZOLA CARLO MARIA AD INTERIM
45.042,92	UFF00171	SERVIZIO VOLONTARIATO DI VIGILANZA ECOLOGICA	16140	NIZZOLA CARLO MARIA AD INTERIM
85.501,02	SERV0080	SERVIZIO GESTIONE DEL VERDE, HABITAT, CIMITERI	16201	NIZZOLA CARLO MARIA AD INTERIM
55.923,54	UFF00153	CUSTODIA E MANUTENZIONE CIMITERI	16210	GNONI ALBERTO
184.956,09	UFF00180	VERDE URBANO	16230	NIZZOLA CARLO MARIA AD INTERIM
193.067,27	UFF00285	ARREDO E DECORO URBANO	16250	NIZZOLA CARLO MARIA AD INTERIM
36.973,31	UFF00299	PROGRAMMA TRIENNALE LLPP E MONITORAGGI	16260	GNONI ALBERTO
1.344.067,37				

17000 - SETTORE LEGALE

Importo Movimento	Centro	Des Centro	UO	Titolo Centro
133.370,68	SETT0040	SETTORE LEGALE	17000	BRAMBILLA PAOLA GIOVANNA
32.407,16	UFF00253	SEGRETERIA SETTORE LEGALE - SERVIZI ESTERNI, PRIVACY	17001	BRAMBILLA PAOLA GIOVANNA
89.043,34	UFF00315	SEGRETERIA SETTORE LEGALE SERVIZI ESTERNI	17002	BRAMBILLA PAOLA GIOVANNA
185.863,7	NAO00027	NAO AVVOCATURA 1	17011	BRAMBILLA PAOLA GIOVANNA
180.634,94	NAO00028	NAO AVVOCATURA 2	17012	BRAMBILLA PAOLA GIOVANNA
70.834,29	UFF00030	ASSICURAZIONI	17020	PONTIGGIA LUCA
32.604,1	UFF00316	PRIVACY	17030	BARBERA FRANCO ANDREA

Importo Movimento	Centro	Des Centro	UO	Titolo Centro
724.758,21				

19000 - SETTORE MOBILITÀ, VIABILITÀ, RETI

Importo Movimento	Centro	Des Centro	UO	Titolo Centro
112.269,71	SETT0039	SETTORE MOBILITA', VIABILITA', RETI	19000	NIZZOLA CARLO MARIA
155.740,31	UFF00173	AMMINISTRAZIONE E SUPPORTO DIREZIONALE E AI SERVIZI SETTORE MOBILITA', VIABILITA', RETI	19001	NIZZOLA CARLO MARIA
38.807,95	UFF00292	STUDIO, RICERCA, ANALISI E PIANIFICAZIONE	19010	NIZZOLA CARLO MARIA
84.069,78	SERV0056	SERVIZIO STRADE	19101	GNONI ALBERTO
538,09	UFF00176	RETI	19110	NIZZOLA CARLO MARIA
297.903,84	UFF00099	MANUTENZIONI	19120	NIZZOLA CARLO MARIA
59.733,51	SERV0055	SERVIZIO MOBILITA'	19201	NIZZOLA CARLO MARIA
209.449,67	UFF00100	VIABILITA'	19210	NIZZOLA CARLO MARIA
88.210,31	UFF00264	MOBILITA'	19220	NIZZOLA CARLO MARIA
1.046.723,17				

21000 - SETTORE GOVERNO DEL TERRITORIO, SUAP, SUE, PATRIMONIO

Importo Movimento	Centro	Des Centro	UO	Titolo Centro
114.748,61	SETT0030	SETTORE GOVERNO DEL TERRITORIO, SUAP, SUE, PATRIMONIO	21000	GNONI ALBERTO
37.454,15	UFF00105	SUPPORTO SL SETTORE GOVERNO DEL TERRITORIO, SUAP, SUE, PATRIMONIO	21001	GNONI ALBERTO
53.214,77	UFF00107	URBANISTICA OPERATIVA	21020	DE LOTTO ANNAPAOLA
150.221,54	UFF00247	PAESAGGIO E INNOVAZIONE EDILIZIA	21030	DE LOTTO ANNAPAOLA
65.668,13	SERV0048	SERVIZIO URBANISTICA, PIANIFICAZIONE TERRITORIALE	21101	DE LOTTO ANNAPAOLA
62.808	UFF00248	PIANI URBANISTICI PARCHI	21110	DE LOTTO ANNAPAOLA
34.215,89	UFF00249	SISTEMA INFORMATIVO TERRITORIALE (SIT)	21120	DE LOTTO ANNAPAOLA
30.155,93	SERV0082	SERVIZIO EDILIZIA, SUE, ATTUAZIONI URBANISTICHE - ATTUAZIONE PIANO DEI SERVIZI	21201	DE LOTTO ANNAPAOLA
69.771,75	UFF00297	SUPPORTO AMMINISTRATIVO SERVIZIO EDILIZIA, SUE, ATTUAZIONI URBANISTICHE - ATTUAZIONE PIANO DEI SERVIZI	21202	DE LOTTO ANNAPAOLA
518.006,43	UFF00250	S.U.E.	21210	DE LOTTO ANNAPAOLA
37.969,68	UFF00287	OPERE STRUTTURALI	21230	DE LOTTO ANNAPAOLA

Importo Movimento	Centro	Des Centro	UO	Titolo Centro
70.504,08	UFF00298	ATTUAZIONI URBANISTICHE , ATTUAZIONE PIANO DEI SERVIZI E CONVENZIONI URBANISTICHE	21240	DE LOTTO ANNAPAOLA
70.768,16	SERV0026	SERVIZIO SUAP E POLIZIA AMMINISTRATIVA	21301	BARBERA FRANCO ANDREA
35.898,16	UFF00140	SUPPORTO AMM.VO SERVIZIO SUAP E POLIZIA AMMINISTRATIVA	21302	BARBERA FRANCO ANDREA
124.370,52	UFF00086	POLIZIA AMMINISTRATIVA	21310	DE LOTTO ANNAPAOLA
51.276,32	UFF00251	ATTIVITA' ECONOMICHE	21320	DE LOTTO ANNAPAOLA
39.950,15	NAO00034	NAO COMMERCIO IN AREE PRIVATE	21321	BARBERA FRANCO ANDREA
37.408,58	NAO00035	NAO COMMERCIO IN AREE PUBBLICHE	21322	BARBERA FRANCO ANDREA
71.632,83	NAO00036	NAO ATTIVITA' DI SERVIZIO	21323	BARBERA FRANCO ANDREA
80.022,34	SERV0027	SERVIZIO VALORIZZAZIONE ASSET	21401	NIZZOLA CARLO MARIA
79.292,6	UFF00088	AMMINISTRAZIONE IMMOBILI	21410	NIZZOLA CARLO MARIA
118.063,57	UFF00090	GESTIONE IMMOBILI	21420	NIZZOLA CARLO MARIA
143.160,69	UFF00167	PREVENZIONE E PROTEZIONE	21440	NIZZOLA CARLO MARIA
2.096.582,88				

23000 - SETTORE POLIZIA LOCALE, PROTEZIONE CIVILE

Importo Movimento	Centro	Des Centro	UO	Titolo Centro
125.907,38	SETT0031	SETTORE POLIZIA LOCALE, PROTEZIONE CIVILE	23000	CURCIO PIETRO
65.805,64	SERV0035	SERVIZIO ATTIVITA' DI SUPPORTO PL, PROTEZIONE CIVILE	23101	CURCIO PIETRO
55.508,77	UFF00114	PROCEDIMENTI SANZIONATORI	23130	CURCIO PIETRO
131.239,5	NAO00012	NAO FRONT-OFFICE - RECEPTION	23131	CURCIO PIETRO
339.151,94	NAO00029	NAO VERBALI PL	23132	CURCIO PIETRO
108.271,86	NAO00030	NAO CONTENZIOSO E RUOLI PL	23133	CURCIO PIETRO
144.974,63	UFF00266	AMMINISTRAZIONE E CONTABILITA'	23160	CURCIO PIETRO
366.806,95	UFF00286	CENTRALE OPERATIVA E LOGISTICA	23170	CURCIO PIETRO
61.515,65	SERV0085	SERVIZIO CONTROLLO AREA CENTRO, PERIFERIE E ANTIDEGRADO	23301	CURCIO PIETRO
162.624,34	UFF00209	NUCLEO AUSILIARI DEL TRAFFICO	23320	CURCIO PIETRO
944.007,65	UFF00313	NUCLEO OPERATIVO TERRITORIALE LINCE - AREA CENTRO	23330	CURCIO PIETRO
348.118,94	UFF00314	NUCLEO OPERATIVO TERRITORIALE LINCE - PERIFERIE	23340	CURCIO PIETRO
68.859,09	SERV0072	SERVIZIO SICUREZZA URBANA E STRADALE	23401	CURCIO PIETRO
452,21	NAO00038	NAO FOTOSEGNALAMENTO	23403	CURCIO PIETRO
314.232,69	UFF00273	N.O.S.T. - NUCLEO OPERATIVO SICUREZZA TATTICA	23410	CURCIO PIETRO
48.508,68	NAO00031	NAO N.O.C. - UNITA' CINOFILA K9	23411	CURCIO PIETRO
196.339,47	UFF00123	NUCLEO INFORTUNISTICA STRADALE	23420	CURCIO PIETRO
449.364,94	UFF00121	NUCLEO POLIZIA GIUDIZIARIA	23430	CURCIO PIETRO

Importo Movimento	Centro	Des Centro	UO	Titolo Centro
69.782,82	SERV0088	SERVIZIO COMANDO E CONTROLLO DEL TERRITORIO	23501	CURCIO PIETRO
329.723,29	UFF00120	NUCLEO POLIZIA ANNONARIA E COMMERCIALE	23510	CURCIO PIETRO
237.349,95	UFF00272	CONTROLLO SPECIALISTICO DEL TERRITORIO	23520	CURCIO PIETRO
1.029.624,03	UFF00211	PRONTO INTERVENTO	23530	CURCIO PIETRO
127.376,22	UFF00111	STAFF PL	23550	CURCIO PIETRO
107.045,8	NAO00033	NAO PROTOCOLLO P.L	23551	CURCIO PIETRO
144.698,73	NAO00037	NAO COMANDO - RISORSE UMANE (E ARMERIA)	23552	CURCIO PIETRO
72.621,2	UFF00267	PROTEZIONE CIVILE	23560	CURCIO PIETRO
6.049.912,37				

24000 - SETTORE CULTURA, MARKETING TERRITORIALE, SERVIZI DEMOGRAFICI, SISTEMI INFORMATIVI

Importo Movimento	Centro	Des Centro	UO	Titolo Centro
74.006,69	SETT0041	SETTORE CULTURA, MARKETING TERRITORIALE, SERVIZI DEMOGRAFICI, SISTEMI INFORMATIVI	24000	CASALE ALESSANDRO LEONARDO GABRIELE
42.014,23	UFF00152	NOTIFICA	24010	CASALE ALESSANDRO LEONARDO GABRIELE
50.533,27	SERV0083	SERVIZIO PROMOZIONE DEL TERRITORIO	24201	CASALE ALESSANDRO LEONARDO GABRIELE
202.170,46	UFF00189	CULTURA ED EVENTI	24210	CASALE ALESSANDRO LEONARDO GABRIELE
120.138,95	UFF00190	MARKETING TERRITORIALE	24220	CASALE ALESSANDRO LEONARDO GABRIELE
140.479,38	UFF00191	MUSEI CIVICI	24230	CASALE ALESSANDRO LEONARDO GABRIELE
68.893,89	SERV0076	SERVIZIO AGENDA DIGITALE, SISTEMI INFORMATIVI	24301	CASALE ALESSANDRO LEONARDO GABRIELE AD INTERIM
214.471,92	UFF00037	GESTIONE INFORMATICA DOCUMENTI E ARCHIVI	24310	CASALE ALESSANDRO LEONARDO GABRIELE AD INTERIM
104.169,77	UFF00293	STAFF SISTEMI INFORMATIVI	24315	CASALE ALESSANDRO LEONARDO GABRIELE AD INTERIM
104.945,87	UFF00220	SISTEMI INFORMATIVI, TELEFONIA E CONNETTIVITA'	24320	CASALE ALESSANDRO LEONARDO GABRIELE AD INTERIM

Importo Movimento	Centro	Des Centro	UO	Titolo Centro
124.403,12	UFF00221	AGENDA DIGITALE E STATISTICA	24330	CASALE ALESSANDRO LEONARDO GABRIELE AD INTERIM
152.873,37	UFF00222	GESTIONE E SVILUPPO INFRASTRUTTURA TECNOLOGICA	24340	CASALE ALESSANDRO LEONARDO GABRIELE AD INTERIM
148.080,96	UFF00294	INNOVAZIONE E GESTIONE APPLICATIVI	24350	CASALE ALESSANDRO LEONARDO GABRIELE AD INTERIM
59.599,88	SERV0011	SERVIZI DEMOGRAFICI, SPORTELO AL CITTADINO	24401	CASALE ALESSANDRO LEONARDO GABRIELE
159.980,83	UFF00291	STAFF SERVIZI DEMOGRAFICI	24402	CASALE ALESSANDRO LEONARDO GABRIELE
144.245,54	UFF00224	ANAGRAFE E SPORTELO AL CITTADINO	24410	CASALE ALESSANDRO LEONARDO GABRIELE
629.075,65	NAO00019	NAO ANAGRAFE	24411	CASALE ALESSANDRO LEONARDO GABRIELE
118.758,86	NAO00020	NAO SPORTELO AL CITTADINO	24412	CASALE ALESSANDRO LEONARDO GABRIELE
437.116,87	UFF00045	STATO CIVILE	24420	CASALE ALESSANDRO LEONARDO GABRIELE
145.529,43	UFF00046	FUNERARIO	24430	CASALE ALESSANDRO LEONARDO GABRIELE
43.426,73	UFF00047	ELETTORALE	24440	CASALE ALESSANDRO LEONARDO GABRIELE
99.416,01	NAO00021	NAO ELETTORALE E LEVA	24441	CASALE ALESSANDRO LEONARDO GABRIELE
69.701,28	NAO00022	NAO COMMISSIONE ELETTORALE CIRCONDARIALE	24442	CASALE ALESSANDRO LEONARDO GABRIELE
309.541,35	UFF00152	NOTIFICA	24450	CASALE ALESSANDRO LEONARDO GABRIELE
3.763.574,31				

25000 - SETTORE ISTRUZIONE, SISTEMA BIBLIOTECARIO

Importo Movimento	Centro	Des Centro	UO	Titolo Centro
134.233,61	SETT0042	SETTORE ISTRUZIONE, BIBLIOTECHE	25000	SICILIANO MICHELE
63.625,24	SERV0013	SERVIZIO INTERVENTI SCOLASTICI INTEGRATI	25101	SICILIANO MICHELE
162.311,29	UFF00280	RISTORAZIONE, SERVIZI E INTERVENTI SCOLASTICI	25110	SICILIANO MICHELE
95.921,7	UFF00281	ACCESSO AI SERVIZI E PRESTAZIONI AGEVOLATE	25120	SICILIANO MICHELE

Importo Movimento	Centro	Des Centro	UO	Titolo Centro
103.048,74	UFF00050	ENTRATE E TARIFFE	25130	SICILIANO MICHELE
85.177,61	UFF00283	COORDINAMENTO AMMINISTRATIVO SERVIZI PER L'INFANZIA	25140	SICILIANO MICHELE
60.552,19	SERV0015	SERVIZIO ATTIVITA' EDUCATIVE PER LA PRIMA INFANZIA	25201	SICILIANO MICHELE
360.268,03	UFF00053	ASILO NIDO CAZZANIGA	25210	SICILIANO MICHELE
3.674,65	UFF00318	POLO INFANZIA CEDERNA	25215	SICILIANO MICHELE
37.650,96	UFF00054	ASILO NIDO CEDERNA	25216	SICILIANO MICHELE
82.355,29	UFF00060	SCUOLA INFANZIA COMUNALE PIANETA AZZURRO	25217	SICILIANO MICHELE
263.652,5	UFF00054	ASILO NIDO CEDERNA	25220	SICILIANO MICHELE
414.658,16	UFF00055	ASILO NIDO CENTRO	25230	SICILIANO MICHELE
55.222,76	NAO00023	NAO L'ISOLA CHE C'E'	25231	SICILIANO MICHELE
384.335,6	UFF00056	ASILO NIDO LIBERTA'	25240	SICILIANO MICHELE
394.399,49	UFF00057	ASILO NIDO S.FRUTTUOSO	25250	SICILIANO MICHELE
429.854,92	UFF00058	ASILO NIDO S.ROCCO	25260	SICILIANO MICHELE
538.709,91	UFF00059	ASILO NIDO TRIANTE	25270	SICILIANO MICHELE
548.276,52	UFF00060	SCUOLA INFANZIA COMUNALE PIANETA AZZURRO	25280	SICILIANO MICHELE
20.099,66	UFF00317	NIDO MONVISO	25290	SICILIANO MICHELE
56.964,47	SERV0014	SERVIZIO OFFERTA EDUCATIVA E PROMOZIONE DEL SUCCESSO FORMATIVO	25301	SICILIANO MICHELE
140.266,55	UFF00310	AMMINISTRAZIONE GENERALE DELL'OFFERTA FORMATIVA E DEI SERVIZI EDUCATIVI	25302	SICILIANO MICHELE
94.653,98	UFF00051	COORDINAMENTO DELL'OFFERTA FORMATIVA	25310	SICILIANO MICHELE
117.022,27	UFF00052	ORIENTAMENTO E FORMAZIONE	25320	SICILIANO MICHELE
59.785,85	SERV0067	SERVIZIO SISTEMI BIBLIOTECARI	25401	SICILIANO MICHELE
34.274,54	UFF00274	SEGRETERIA SBU (SISTEMA BIBLIOTECARIO URBANO)	25402	SICILIANO MICHELE
91.501,63	UFF00187	AMMINISTRAZIONE SERVIZIO SISTEMI BIBLIOTECARI	25403	SICILIANO MICHELE
138.380,58	UFF00275	BIBLIOTECA RAGAZZI	25410	SICILIANO MICHELE
127.001,57	UFF00166	BIBLIOTECA CIVICA - RACCOLTE STORICHE - ARCHIVIO	25420	SICILIANO MICHELE
177.838,53	UFF00001	SERVIZI PER LE BIBLIOTECHE DI BRIANZA BIBLIOTECHE	25430	SICILIANO MICHELE
87.150,26	UFF00311	BIBLIOTECA TRIANTE	25440	SICILIANO MICHELE
111.876,72	UFF00312	BIBLIOTECA SAN ROCCO	25450	SICILIANO MICHELE
5.474.745,78				

26000 - SETTORE ORGANIZZAZIONE, RISORSE UMANE, CENTRALE UNICA ACQUISTI

Importo Movimento	Centro	Des Centro	UO	Titolo Centro
-------------------	--------	------------	----	---------------

Importo Movimento	Centro	Des Centro	UO	Titolo Centro
126.330,09	SETT0043	SETTORE ORGANIZZAZIONE, RISORSE UMANE, CENTRALE UNICA ACQUISTI	26000	BRAMBILLA LAURA MARIA
186.360,12	UFF00215	SERVIZI PER IL PERSONALE E STAFF DI SETTORE	26002	BRAMBILLA LAURA MARIA
66.238,89	UFF00214	PROCESSI STRATEGICI, ORGANIZZAZIONE E RELAZIONI SINDACALI	26010	BRAMBILLA LAURA MARIA
115.884,94	UFF00218	ORGANIZZAZIONE	26015	BRAMBILLA LAURA MARIA
82.566,69	SERV0074	SERVIZIO RISORSE UMANE- GESTIONE ECONOMICA E PREVDENZIALE	26201	BRAMBILLA LAURA MARIA
331.578,83	UFF00216	RETRIBUZIONI , PRESENZE E PREVIDENZA	26210	BRAMBILLA LAURA MARIA
342.992,8	UFF00217	SERVIZI AUSILIARI	26220	BARBERA FRANCO ANDREA
59.610,92	SERV0075	SERVIZIO RISORSE UMANE - SELEZIONE E SVILUPPO	26301	BRAMBILLA LAURA MARIA
102.000,11	UFF00148	FORMAZIONE RISORSE UMANE	26310	BRAMBILLA LAURA MARIA
251.093,51	UFF00219	SELEZIONE E GESTIONE CONTRATTUALE RISORSE UMANE	26330	BRAMBILLA LAURA MARIA
61.592,06	SERV0090	SERVIZIO CENTRALE UNICA ACQUISTI	26601	BRAMBILLA PAOLA GIOVANNA
141.411,61	UFF00304	GARE SOPRA SOGLIA	26610	BRAMBILLA PAOLA GIOVANNA
111.377,4	UFF00035	CONTRATTI	26620	BRAMBILLA PAOLA GIOVANNA
71.512,59	UFF00305	GARE SOTTO SOGLIA	26630	BRAMBILLA PAOLA GIOVANNA
57.126,47	SERV0091	SERVIZIO ECONOMATO	26701	PONTIGGIA LUCA
248.106,98	UFF00262	PROVVEDITORATO	26710	PONTIGGIA LUCA
73.440,67	UFF00263	SERVIZI PER GLI STABILI COMUNALI	26720	PONTIGGIA LUCA
2.429.224,68				

27000 - SETTORE PROGETTAZIONI, MANUTENZIONI, SPORT

Importo Movimento	Centro	Des Centro	UO	Titolo Centro
85.290,35	SETT0044	SETTORE PROGETTAZIONI, MANUTENZIONI, SPORT	27000	GNONI ALBERTO
198.940,42	UFF00276	SEGRETERIA SERVIZI PROGETTAZIONI E MANUTENZIONI	27001	GNONI ALBERTO
28.079,58	UFF00225	DISEGNATORI	27002	GNONI ALBERTO
66.026,13	SERV0077	PROGETTAZIONI	27101	GNONI ALBERTO
107.953,15	UFF00093	PROGETTAZIONE INTERVENTI DI RISTRUTTURAZIONE E RESTAURO DEL PATRIMONIO ESISTENTE	27110	GNONI ALBERTO
111.740,44	UFF00092	PROGETTAZIONE NUOVE OPERE	27120	GNONI ALBERTO
917.620,33	UFF00230	MANUTENZIONE EDILIZIA RESIDENZIALE PUBBLICA	27130	GNONI ALBERTO
69.465,25	UFF00301	INTERVENTI DI RECUPERO ED EFFICIENTAMENTO ENERGETICO EDILIZIA RESIDENZIALE PUBBLICA	27140	GNONI ALBERTO
60.103,08	SERV0078	SERVIZIO MANUTENZIONI	27201	GNONI ALBERTO
167.323,47	UFF00228	MANUTENZIONE IMMOBILI	27210	GNONI ALBERTO
223.633,98	UFF00229	MANUTENZIONE IMPIANTI	27220	GNONI ALBERTO

Importo Movimento	Centro	Des Centro	UO	Titolo Centro
38.170,03	UFF00156	PREVENZIONE INCENDI	27230	GNONI ALBERTO
64.652,34	SERV0004	SERVIZIO SPORT	27301	NEGRETTI LUCIA
108.922,95	UFF00133	CONCESSIONE IMPIANTI SPORTIVI A TERZI	27310	NEGRETTI LUCIA
78.305,24	UFF00134	GESTIONE DIRETTA IMPIANTI SPORTIVI	27320	NEGRETTI LUCIA
79.872,46	UFF00135	MANIFESTAZIONI E PROMOZIONE SPORTIVA	27330	NEGRETTI LUCIA
69.857,5	UFF00232	MANUTENZIONE IMPIANTI SPORTIVI	27340	NEGRETTI LUCIA
2.475.956,7				

28000 - SETTORE ECONOMICO FINANZIARIO - istituito a dicembre 2022

Importo Movimento	Centro	Des Centro	UO	Titolo Centro
19.478,31	SETT0046	SETTORE ECONOMICO FINANZIARIO	28000	PONTIGGIA LUCA
19.478,31				

29000 - SETTORE PERSONALE, ORGANIZZAZIONE - istituito a dicembre 2022

Importo Movimento	Centro	Des Centro	UO	Titolo Centro
30.596,47	SETT0047	SETTORE PERSONALE, ORGANIZZAZIONE	29000	BRAMBILLA LAURA MARIA
30.596,47				

31000 - SETTORE LEGALE, CONTRATTI - istituito a dicembre 2022

Importo Movimento	Centro	Des Centro	UO	Titolo Centro
23.562,95	SETT0049	SETTORE LEGALE, CONTRATTI	31000	BRAMBILLA PAOLA GIOVANNA
23.562,95				

32000 - SETTORE PROMOZIONE DEL TERRITORIO E SERVIZI AL CITTADINO - istituito a dicembre 2022

Importo Movimento	Centro	Des Centro	UO	Titolo Centro
17.130,08	SETT0050	SETTORE PROMOZIONE DEL TERRITORIO E SERVIZI AL CITTADINO	32000	CASALE ALESSANDRO
17.130,08				

33000 - SETTORE PARTECIPAZIONE,POLITICHE ABITATIVE, SPORT - istituito a dicembre 2022

Importo Movimento	Centro	Des Centro	UO	Titolo Centro
8.374,92	SETT0051	SETTORE PARTECIPAZIONE,POLITICHE ABITATIVE, SPORT	33000	NEGRETTI LUCIA
8.374,92				

35000 - SETTORE GOVERNO DEL TERRITORIO - istituito a dicembre 2022

Importo Movimento	Centro	Des Centro	UO	Titolo Centro
14,58	SETT0053	SETTORE GOVERNO DEL TERRITORIO	35000	DE LOTTO ANNA PAOLA
14,58				

36000 - SETTORE LAVORI PUBBLICI - istituito a dicembre 2022

Importo Movimento	Centro	Des Centro	UO	Titolo Centro
18.031,5	SETT0054	SETTORE LAVORI PUBBLICI	36000	GNONI ALBERTO
18.031,5				

37000 - SETTORE MOBILITA' E VIABILITA', PATRIMONIO - istituito a dicembre 2022

Importo Movimento	Centro	Des Centro	UO	Titolo Centro
16.594,96	SETT0055	SETTORE MOBILITA' E VIABILITA', PATRIMONIO	37000	NIZZOLA CARLO MARIA
16.594,96				

99000 - SEGRETERIA GENERALE

Importo Movimento	Centro	Des Centro	UO	Titolo Centro
121.576,8	DIR00007	SEGRETERIA GENERALE	99000	BARBERA FRANCO ANDREA
67.842,11	UFF00302	SUPPORTO AMMINISTRATIVO SEGRETERIA GENERALE	99001	BARBERA FRANCO ANDREA
30.379,94	UFF00213	PROGRAMMAZIONE NEGOZIATA	99020	DE LOTTO ANNA PAOLA
370.965,59	UFF00132	BANDI E FINANZIAMENTI	99030	ARMATI MANUELA
60.145,41	SERV0065	SERVIZIO COMUNICAZIONE ISTITUZIONALE E RELAZIONI ESTERNE	99201	BARBERA FRANCO ANDREA

Importo Movimento	Centro	Des Centro	UO	Titolo Centro
82.749,6	UFF00198	WEB	99210	BARBERA FRANCO ANDREA
343.731,63	UFF00183	SEGRETERIA SINDACO E ASSESSORI	99220	BARBERA FRANCO ANDREA
186.264,17	UFF00124	PROMOZIONE IMMAGINE	99230	BARBERA FRANCO ANDREA
23.654,34	UFF00186	UFFICIO STAMPA	99240	BARBERA FRANCO ANDREA
65.863,9	SERV0089	SERVIZIO SUPPORTO ORGANI ISTITUZIONALI - CONTROLLO STRATEGICO E INTERNAL AUDITING	99301	BARBERA FRANCO ANDREA
79.767,78	UFF00303	PROGRAMMAZIONE E CONTROLLO STRATEGICO, DI GESTIONE - RAPPORTI CON LE PARTECIPATE	99310	BARBERA FRANCO ANDREA
86.904,63	UFF00197	ANTICORRUZIONE ,TRASPARENZA E CONTROLLI AMMINISTRATIVI	99320	BARBERA FRANCO ANDREA
229.291,62	UFF00195	SUPPORTO ORGANI ISTITUZIONALI - CONTROLLO E COORDINAMENTO FLUSSO DELIBERAZIONI	99330	BARBERA FRANCO ANDREA
1.749.137,52				

COSTI IN CONTABILITA' ANALITICA DEL PERSONALE PER ESERCIZI 2020-2021-2022

Totali per Settore

Settore	Importo 2020	Importo 2021	Importo 2022
100000 - DIREZIONE GENERALE			49.502,40
14000 - SETTORE BILANCIO, PROGRAMMAZIONE ECONOMICA, TRIBUTI	2.114.552,89	2.098.347,86	2.160.920,95
15000 - SETTORE SERVIZI SOCIALI	5.532.280,84	5.474.619,74	5.570.208,32
16000 - SETTORE AMBIENTE, ENERGIA, MANUTENZIONE CIMITERI	1.336.584,27	1.421.566,52	1.344.067,37
17000 - SETTORE LEGALE	601.186,23	701.871,28	748.321,16
19000 - SETTORE MOBILITÀ, VIABILITÀ, RETI	1.031.851,39	988.398,71	1.063.318,13
21000 - SETTORE GOVERNO DEL TERRITORIO, SUAP, SUE, PATRIMONIO	2.153.511,64	2.112.156,19	2.096.597,46
23000 - SETTORE POLIZIA LOCALE, PROTEZIONE CIVILE INFORMATIVI	5.330.122,85	6.058.120,72	6.049.912,37
25000 - SETTORE ISTRUZIONE, SISTEMA BIBLIOTECARIO	3.516.558,43	3.443.649,14	3.780.704,39
26000 - SETTORE ORGANIZZAZIONE, RISORSE UMANE, CENTRALE UNICA ACQUISTI	5.465.954,11	5.539.817,91	5.474.745,78
27000 - SETTORE PROGETTAZIONI, MANUTENZIONI, SPORT	2.554.646,46	2.414.533,05	2.459.821,15
99000 - SEGRETERIA GENERALE	1.700.837,65	1.750.243,64	2.502.363,12
Somma:	1.509.765,21	1.424.306,50	1.749.137,52
	32.847.851,97	33.427.631,26	35.049.620,12

La rappresentazione aggregata espone una fotografia del 31/12 dei 12 settori esistenti più la Direzione Generale in essere da settembre.

A dicembre la revisione dei settori, senza contestuale adeguamento delle singole unità organizzative, rende impossibile esporre il dato annuale sui nuovi settori.

Pertanto i dati sui nuovi settori vengono accorpati a quelli precedenti secondo quanto indicato qui di seguito, per una rappresentazione grafica più significativa.

28000 - SETTORE ECONOMICO FINANZIARIO - istituito a dicembre 2022	aggregato a 14000
29000 - SETTORE PERSONALE, ORGANIZZAZIONE - istituito a dicembre 2022	aggregato a 26000
31000 - SETTORE LEGALE, CONTRATTI - istituito a dicembre 2022	aggregato a 17000
32000 - SETTORE PROMOZIONE DEL TERRITORIO E SERVIZI AL CITTADINO - istituito a	aggregato a 24000
33000 - SETTORE PARTECIPAZIONE, POLITICHE ABITATIVE, SPORT - istituito a dicembre 2022	aggregato a 27000
35000 - SETTORE GOVERNO DEL TERRITORIO - istituito a dicembre 2022	aggregato a 21000
36000 - SETTORE LAVORI PUBBLICI - istituito a dicembre 2022	aggregato a 27000
37000 - SETTORE MOBILITA' E VIABILITA', PATRIMONIO - istituito a dicembre 2022	aggregato a 19000

Settore	Importo 2020	Importo 2021	Importo 2022
100000 - DIREZIONE GENERALE			49.502,40
14000 - SETTORE BILANCIO, PROGRAMMAZIONE ECONOMICA, TRIBUTI	2.114.552,89	2.098.347,86	2.141.442,64
15000 - SETTORE SERVIZI SOCIALI	5.532.280,84	5.474.619,74	5.570.208,32
16000 - SETTORE AMBIENTE, ENERGIA, MANUTENZIONE CIMITERI	1.336.584,27	1.421.566,52	1.344.067,37
17000 - SETTORE LEGALE	601.186,23	701.871,28	724.758,21
19000 - SETTORE MOBILITÀ, VIABILITÀ, RETI	1.031.851,39	988.398,71	1.046.723,17
21000 - SETTORE GOVERNO DEL TERRITORIO, SUAP, SUE, PATRIMONIO	2.153.511,64	2.112.156,19	2.096.582,88
23000 - SETTORE POLIZIA LOCALE, PROTEZIONE CIVILE	5.330.122,85	6.058.120,72	6.049.912,37
24000 - SETTORE CULTURA, MARKETING TERRITORIALE, SERVIZI DEMOGRAFICI, SISTEMI INFORMATIVI	3.516.558,43	3.443.649,14	3.763.574,31
25000 - SETTORE ISTRUZIONE, SISTEMA BIBLIOTECARIO	5.465.954,11	5.539.817,91	5.474.745,78
26000 - SETTORE ORGANIZZAZIONE, RISORSE UMANE, CENTRALE UNICA ACQUISTI	2.554.646,46	2.414.533,05	2.429.224,68
27000 - SETTORE PROGETTAZIONI, MANUTENZIONI, SPORT	1.700.837,65	1.750.243,64	2.475.956,70
28000 - SETTORE ECONOMICO FINANZIARIO - istituito a dicembre 2022			19.478,31
29000 - SETTORE PERSONALE, ORGANIZZAZIONE - istituito a dicembre 2022			30.596,47
31000 - SETTORE LEGALE, CONTRATTI - istituito a dicembre 2022			23.562,95
32000 - SETTORE PROMOZIONE DEL TERRITORIO E SERVIZI AL CITTADINO - istituito a			17.130,08
33000 - SETTORE PARTECIPAZIONE, POLITICHE ABITATIVE, SPORT - istituito a dicembre 2022			8.374,92
35000 - SETTORE GOVERNO DEL TERRITORIO - istituito a dicembre 2022			14,58
36000 - SETTORE LAVORI PUBBLICI - istituito a dicembre 2022			18.031,50
37000 - SETTORE MOBILITA' E VIABILITA', PATRIMONIO - istituito a dicembre 2022			16.594,96
99000 - SEGRETERIA GENERALE	1.509.765,21	1.424.306,50	1.749.137,52
Somma:	32.847.851,97	33.427.631,26	35.049.620,12

COSTI IN CONTABILITA' ANALITICA DEL PERSONALE PER ESERCIZI 2020-2021-2022

Totali per centro di costo esponendo anche riferimento a UO della struttura organizzativa)

N.b.: Di norma la corrispondenza tra UO e centro economico è univoca. Tuttavia è possibile trovare costo su medesimo centro con UO differenti quando la ricodifica numerica non varia l'attività di competenza. Oppure quando rileviamo costi arretrati per matricole cessate e non più associabili al centro economico in origine collegato univocamente alla UO di appartenenza. Infine se un centro cambia Dirigente responsabile nell'arco dell'anno viene associato al Dirigente responsabile al 31 dicembre.

100000 - DIREZIONE GENERALE

Importo 2020	Importo 2021	Importo 2022	Centro	Des Centro	UO	Titolo Centro
		10.663,15	OH020000	Direzione generale	-	BERTOLA MICHELE
		38.839,25	OH020000	Direzione generale	100000	BERTOLA MICHELE
		49.502,4				

14000 - SETTORE BILANCIO, PROGRAMMAZIONE ECONOMICA, TRIBUTI

Importo 2020	Importo 2021	Importo 2022	Centro	Des Centro	UO	Titolo Centro
31.403,26	40.036,62	62.840,16	SERV0005	SERVIZIO BILANCIO E PROGRAMMAZIONE ECONOMICA	14101	PONTIGGIA LUCA
61.354,02	59.874,02	58.774,59	SERV0046	SERVIZIO POLITICHE FISCALI E FINANZIARIE	14201	PONTIGGIA LUCA
127.450,21	139.849,2	113.447,6	SETT0036	TRIBUTI	14000	PONTIGGIA LUCA
236.655,84	247.561,4	274.115,78	UFF00021	CORRENTE - AMMINISTRAZIONE E DIREZIONE	14110	PONTIGGIA LUCA
142.701,65	122.219,16	129.974,87	UFF00023	GESTIONE BILANCIO - INVESTIMENTI	14130	PONTIGGIA LUCA
98.707,84	100.786,32	113.803,59	UFF00026	ANALITICA	14150	PONTIGGIA LUCA
603.057,51	528.123,75	517.785,09	UFF00128	TRIBUTI	14210	PONTIGGIA LUCA
209.700,83	234.369,6	183.777,12	UFF00129	TOSAP, PUBBLICITA', AFFISSIONI	14220	PONTIGGIA LUCA
102.905,57	103.532,85	134.227,86	UFF00130	FINANZIARIE	14230	PONTIGGIA LUCA
212.596,26	244.323,21	223.429,43	UFF00131	POLO CATASTALE	14240	PONTIGGIA LUCA
41.114,93	40.786,74	43.643,74	UFF00150	LOTTA ALL'EVASIONE FISCALE	14250	PONTIGGIA LUCA
176.711,8	168.400,71	210.393,27	UFF00234	FINANZIAMENTI ONEROSI	14140	PONTIGGIA LUCA
70.193,17	68.484,28	75.229,54	UFF00279	CONTABILITA' FISCALE	14160	PONTIGGIA LUCA
2.114.552,89	2.098.347,86	2.141.442,64				

15000 - SETTORE SERVIZI SOCIALI

Importo 2020	Importo 2021	Importo 2022	Centro	Des Centro	UO	Titolo Centro
56.743,53	37.461,77	4.125,47	SERV0016	CONCILIAZIONE, CENTRI CIVICI, VOLONTARIATO	15301	NEGRETTI LUCIA
55.136,6	64.183,12	117.029,54	SERV0021	SOCIALI	15101	NEGRETTI LUCIA
27,1			SERV0081	TECNICO	15150	NEGRETTI LUCIA
6.099,08	43.577,09	61.118,34	SERV0081	TECNICO	15201	NEGRETTI LUCIA
133.731,26	144.517,52	93.410,11	SETT0033	SETTORE SERVIZI SOCIALI	15000	NEGRETTI LUCIA
	101.517,56	140.446,99	UFF00070	UFFICIO PIANO TERRITORIALE	15020	NEGRETTI LUCIA
145.689,15	30.879,29		UFF00070	UFFICIO PIANO TERRITORIALE	15270	NEGRETTI LUCIA
159.083,6	158.495,79	177.252,3	UFF00071	TUTELE GIURIDICHE ED AMMINISTRATIVE	15150	NEGRETTI LUCIA
101.311,22	22.860,61		UFF00075	INTERVENTI ECONOMICI E TERRITORIO	15110	NEGRETTI LUCIA
307.762,64	308.570,28	322.942,11	UFF00076	ALLOGGI E AGENZIA PER L'ABITARE	15140	NEGRETTI LUCIA
479.590,19	451.976,2	459.225,51	UFF00081	SPAZIO INCLUSIONE	15260	NEGRETTI LUCIA
223.957,72			UFF00082	CENTRI DIURNI DISABILI	15240	NEGRETTI LUCIA
197.278,8	264.710,51	293.843,61	UFF00083	ADULTI	15215	NEGRETTI LUCIA
186.581,81	142.853,47	145.719,78	UFF00084	PREVENZIONE E REINSERIMENTO	15220	NEGRETTI LUCIA
190.637,94	35.445,54		UFF00143	AMMINISTRATIVO ADULTI ED ANZIANI	15130	NEGRETTI LUCIA
183.840,36	44.883,29		UFF00144	AMMINISTRATIVO MINORI E DISABILI	15120	NEGRETTI LUCIA
	35.126,39		UFF00147	TUTELA MINORILE E SUPPORTO ALLA FAMIGLIA	15250	NEGRETTI LUCIA
588.943,54	629.698,9	570.850,19	UFF00147	TUTELA MINORILE E SUPPORTO ALLA FAMIGLIA	15255	NEGRETTI LUCIA
59.280,99	41.923,35	57.830,92	UFF00158	GIOVANI	15320	NEGRETTI LUCIA
344.952,66	308.106,06	299.945,67	UFF00160	ANZIANI	15245	NEGRETTI LUCIA
57.501,16	57.258,88	62.188,18	UFF00238	INCLUSIONE E GRAVE EMARGINAZIONE	15210	NEGRETTI LUCIA
4.467,25			UFF00239	ANZIANI E DISABILI	15230	NEGRETTI LUCIA
689.018,22	597.936,05	642.814,8	UFF00240	DISABILI	15235	NEGRETTI LUCIA
43.528,81	53.997,69	10.640,06	UFF00242	AMMINISTRAZIONE E CONTABILITÀ	15302	NEGRETTI LUCIA
477.348,16	103.360,31		UFF00243	CENTRI CIVICI DI QUARTIERE PARTECIPAZIONE	15310	NEGRETTI LUCIA
55.334,61	41.280,14	67.021,17	UFF00244	PARI OPPORTUNITA', VOLONTARIATO E MIGRANTI	15330	NEGRETTI LUCIA
35.004,45			UFF00288	CENTRO DIURNO DISABILI - GALLARANA	15270	NEGRETTI LUCIA
352.596,04	508.426,87	477.858,14	UFF00288	CENTRO DIURNO DISABILI - GALLARANA	15275	NEGRETTI LUCIA
37.494,47			UFF00289	CENTRO DIURNO DISABILI - SILVA	15270	NEGRETTI LUCIA
359.339,48	508.096,81	485.189,32	UFF00289	CENTRO DIURNO DISABILI - SILVA	15280	NEGRETTI LUCIA
	31.296,24	47.407,68	UFF00306	INNOVAZIONE SOCIALE	15010	NEGRETTI LUCIA
	11.016,29		UFF00307	AGEVOLAZIONI E INTERVENTI ECONOMICI	15120	NEGRETTI LUCIA
	332.706,19	476.869,7	UFF00307	AGEVOLAZIONI E INTERVENTI ECONOMICI	15160	NEGRETTI LUCIA
	337.032,7	488.189,15	UFF00308	CENTRI CIVICI DI QUARTIERE	15340	NEGRETTI LUCIA
	25.424,83	68.289,58	UFF00309	PARTECIPAZIONE	15350	NEGRETTI LUCIA
5.532.280,84	5.474.619,74	5.570.208,32				

16000 - SETTORE AMBIENTE, ENERGIA, MANUTENZIONE CIMITERI

Importo 2020	Importo 2021	Importo 2022	Centro	Des Centro	UO	Titolo Centro
62.474,27	93.680,63	102.201,34	SERV0079	SERVIZIO POLITICHE AMBIENTALI	16101	NIZZOLA CARLO MARIA AD INTERIM
109.742,32	79.670,03	85.501,02	SERV0080	SERVIZIO GESTIONE DEL VERDE, HABITAT, CIMITERI	16201	NIZZOLA CARLO MARIA AD INTERIM
120.570,39	135.040,69	15.336,29	SETT0034	SETTORE AMBIENTE, ENERGIA, MANUTENZIONE CIMITERI	16000	NIZZOLA CARLO MARIA AD INTERIM
101.022,68	72.301,13	55.923,54	UFF00153	CUSTODIA E MANUTENZIONE CIMITERI	16210	GNONI ALBERTO
34.309,13	42.504,26	45.042,92	UFF00171	SERVIZIO VOLONTARIATO DI VIGILANZA ECOLOGICA	16140	NIZZOLA CARLO MARIA AD INTERIM
91.476,91	97.544,18	90.830,44	UFF00172	SEGRETERIA SETTORE AMBIENTE, ENERGIA, MANUTENZIONE CIMITERI	16001	NIZZOLA CARLO MARIA AD INTERIM
160.963,62	162.818,96	184.956,09	UFF00180	VERDE URBANO	16230	NIZZOLA CARLO MARIA AD INTERIM
219.568,28	88.500,7	83.453,31	UFF00235	TUTELA AMBIENTALE	16110	NIZZOLA CARLO MARIA AD INTERIM
61.787,83	63.330,84	60.038,62	UFF00236	PIANI AMBIENTALI	16120	NIZZOLA CARLO MARIA AD INTERIM
195.378,1	227.267,07	232.696,22	UFF00237	PULIZIA STRADE E RACCOLTA RIFIUTI	16130	NIZZOLA CARLO MARIA AD INTERIM
61.860,94	80.547,4	79.899,85	UFF00284	CONTROLLI EDILIZI	16010	NIZZOLA CARLO MARIA AD INTERIM
107.613,56	174.163,3	193.067,27	UFF00285	ARREDO E DECORO URBANO	16250	NIZZOLA CARLO MARIA AD INTERIM
9.816,24	75.867,52	72.937,76	UFF00295	ENERGIA E IMPIANTI TERMICI	16020	NIZZOLA CARLO MARIA AD INTERIM
	28.329,81	5.209,39	UFF00299	PROGRAMMA TRIENNALE LLPP E MONITORAGGI	16030	GNONI ALBERTO
		36.973,31	UFF00299	PROGRAMMA TRIENNALE LLPP E MONITORAGGI	16260	GNONI ALBERTO
1.336.584,27	1.421.566,52	1.344.067,37				

17000 - SETTORE LEGALE

Importo 2020	Importo 2021	Importo 2022	Centro	Des Centro	UO	Titolo Centro
123.866,92	179.971,38	185.863,7	NAO00027	NAO AVVOCATURA 1	17011	BRAMBILLA PAOLA GIOVANNA
128.626,05	176.245,53	180.634,94	NAO00028	NAO AVVOCATURA 2	17012	BRAMBILLA PAOLA GIOVANNA

Importo 2020	Importo 2021	Importo 2022	Centro	Des Centro	UO	Titolo Centro
146.503,91	174.925,78	133.370,68	SETT0040	SETTORE LEGALE	17000	BRAMBILLA PAOLA GIOVANNA
73.432,14	70.269,65	70.834,29	UFF00030	ASSICURAZIONI	17020	PONTIGGIA LUCA
128.757,21	100.458,94	32.407,16	UFF00253	SEGRETERIA SETTORE LEGALE - SERVIZI ESTERNI, PRIVACY	17001	BRAMBILLA PAOLA GIOVANNA
		89.043,34	UFF00315	SEGRETERIA SETTORE LEGALE SERVIZI ESTERNI	17002	BRAMBILLA PAOLA GIOVANNA
		32.604,1	UFF00316	PRIVACY	17030	BARBERA FRANCO ANDREA
601.186,23	701.871,28	724.758,21				

19000 - SETTORE MOBILITÀ, VIABILITÀ, RETI

Importo 2020	Importo 2021	Importo 2022	Centro	Des Centro	UO	Titolo Centro
58.250,94	51.592,59	59.733,51	SERV0055	SERVIZIO MOBILITA'	19201	NIZZOLA CARLO MARIA
56.366,61	56.141,82	84.069,78	SERV0056	SERVIZIO STRADE	19101	GNONI ALBERTO
70.428,62	81.583,56	112.269,71	SETT0039	SETTORE MOBILITA', VIABILITA', RETI	19000	NIZZOLA CARLO MARIA
332.908,99	340.558,58	297.903,84	UFF00099	MANUTENZIONI	19120	NIZZOLA CARLO MARIA
213.271,72	175.669,58	209.449,67	UFF00100	VIABILITA'	19210	NIZZOLA CARLO MARIA
172.336,07	168.189,81	155.740,31	UFF00173	AMMINISTRAZIONE E SUPPORTO DIREZIONALE E AI SERVIZI SETTORE MOBILITA', VIABILITA', RETI	19001	NIZZOLA CARLO MARIA
65.471,34	11.667,34	538,09	UFF00176	RETI	19110	NIZZOLA CARLO MARIA
30.161,94	31.813,01	88.210,31	UFF00264	MOBILITA'	19220	NIZZOLA CARLO MARIA
32.655,16	71.182,42	38.807,95	UFF00292	STUDIO, RICERCA, ANALISI E PIANIFICAZIONE	19010	NIZZOLA CARLO MARIA
1.031.851,39	988.398,71	1.046.723,17				

21000 - SETTORE GOVERNO DEL TERRITORIO, SUAP, SUE, PATRIMONIO

Importo 2020	Importo 2021	Importo 2022	Centro	Des Centro	UO	Titolo Centro
65.451,46	64.367,92	39.950,15	NAO00034	NAO COMMERCIO IN AREE PRIVATE	21321	BARBERA FRANCO ANDREA

Importo 2020	Importo 2021	Importo 2022	Centro	Des Centro	UO	Titolo Centro
35.734,13	35.861,16	37.408,58	NAO00035	NAO COMMERCIO IN AREE PUBBLICHE	21322	BARBERA FRANCO ANDREA
65.676,51	66.278,01	71.632,83	NAO00036	NAO ATTIVITA' DI SERVIZIO	21323	BARBERA FRANCO ANDREA
72.290,28	65.034,03	70.768,16	SERV0026	SERVIZIO SUAP E POLIZIA AMMINISTRATIVA	21301	BARBERA FRANCO ANDREA
120.821,48	123.307,7	80.022,34	SERV0027	SERVIZIO VALORIZZAZIONE ASSET	21401	NIZZOLA CARLO MARIA
67.618,37	62.953,78	65.668,13	SERV0048	SERVIZIO URBANISTICA, PIANIFICAZIONE TERRITORIALE	21101	DE LOTTO ANNA PAOLA
68.025,53	73.547,94	30.155,93	SERV0082	SERVIZIO EDILIZIA, SUE, ATTUAZIONI URBANISTICHE - ATTUAZIONE PIANO DEI SERVIZI	21201	DE LOTTO ANNA PAOLA
18.747,3			SERV0084	PIANIFICAZIONE OOPP	19301	GNONI ALBERTO
49.135,4	12.475,06		SERV0084	PIANIFICAZIONE OOPP	21501	GNONI ALBERTO
133.896,14	141.632,55	114.748,61	SETT0030	PATRIMONIO	21000	GNONI ALBERTO
95.215,04	95.853,29	124.370,52	UFF00086	POLIZIA AMMINISTRATIVA	21310	DE LOTTO ANNA PAOLA
74.328,85	73.783,94	79.292,6	UFF00088	AMMINISTRAZIONE IMMOBILI	21410	NIZZOLA CARLO MARIA
114.089,07	114.867,41	118.063,57	UFF00090	GESTIONE IMMOBILI	21420	NIZZOLA CARLO MARIA
31.819,14	31.709,04	37.454,15	UFF00105	SUAP, SUE, PATRIMONIO	21001	GNONI ALBERTO
53.071,31	53.464,74	53.214,77	UFF00107	URBANISTICA OPERATIVA	21020	DE LOTTO ANNA PAOLA
36.667,9	36.378,25	35.898,16	UFF00140	SUPPORTO AMM.VO SERVIZIO SUAP E POLIZIA AMMINISTRATIVA	21302	BARBERA FRANCO ANDREA
82.415,09			UFF00141	ATTIVITA' PRODUTTIVE	15250	GNONI ALBERTO
132.022,85	133.594,84	143.160,69	UFF00167	PREVENZIONE E PROTEZIONE	21440	NIZZOLA CARLO MARIA
10.328,78			UFF00174	chiuso	19320	GNONI ALBERTO
22.556,29	2.520,69		UFF00174	chiuso	21520	GNONI ALBERTO
112.892,1	134.013,7	150.221,54	UFF00247	PAESAGGIO E INNOVAZIONE EDILIZIA	21030	DE LOTTO ANNA PAOLA
32.284,33	61.103,45	62.808	UFF00248	PIANI URBANISTICI PARCHI	21110	DE LOTTO ANNA PAOLA
36,6	31.454,86	34.215,89	UFF00249	SISTEMA INFORMATIVO TERRITORIALE (SIT)	21120	DE LOTTO ANNA PAOLA
473.855,83	465.273,65	518.006,43	UFF00250	S.U.E.	21210	DE LOTTO ANNA PAOLA
46.782,7	48.944,28	51.276,32	UFF00251	ATTIVITA' ECONOMICHE	21320	DE LOTTO ANNA PAOLA
21.836,52			UFF00265	SERVIZI E CONVENZIONI URBANISTICHE	19310	GNONI ALBERTO

Importo 2020	Importo 2021	Importo 2022	Centro	Des Centro	UO	Titolo Centro
50.618,42	18.777,18		UFF00265	SERVIZI E CONVENZIONI URBANISTICHE	21510	GNONI ALBERTO
65.294,22	47.525,15	37.969,68	UFF00287	OPERE STRUTTURALI	21230	DE LOTTO ANNAPAOLA
	59.736,52	69.771,75	UFF00297	ATTUAZIONI URBANISTICHE - ATTUAZIONE PIANO DEI SERVIZI	21202	DE LOTTO ANNAPAOLA
	57.697,05	70.504,08	UFF00298	ATTUAZIONI URBANISTICHE , ATTUAZIONE PIANO DEI SERVIZI E CONVENZIONI URBANISTICHE	21240	DE LOTTO ANNAPAOLA
2.153.511,64	2.112.156,19	2.096.582,88				

23000 - SETTORE POLIZIA LOCALE, PROTEZIONE CIVILE

Importo 2020	Importo 2021	Importo 2022	Centro	Des Centro	UO	Titolo Centro
84.430,99	116.446,61	131.239,5	NAO00012	NAO FRONT-OFFICE - RECEPTION	23131	CURCIO PIETRO
700.835,81	484.817,18		NAO00014	NAO AREA CENTRO	23311	CURCIO PIETRO
227.277,59	95.808,58		NAO00015	NAO PERIFERIE E NOTIFICHE	23312	CURCIO PIETRO
281.530,35	298.515,16	339.151,94	NAO00029	NAO VERBALI PL	23132	CURCIO PIETRO
76.069,62	91.417,3	108.271,86	NAO00030	NAO CONTENZIOSO E RUOLI PL	23133	CURCIO PIETRO
46.084,54	45.001,22	48.508,68	NAO00031	NAO N.O.C. - UNITA' CINOFILA K9	23411	CURCIO PIETRO
100.942,72	110.465,61	107.045,8	NAO00033	NAO PROTOCOLLO P.L	23551	CURCIO PIETRO
	101.035,19	144.698,73	NAO00037	NAO COMANDO - RISORSE UMANE (E ARMERIA)	23552	CURCIO PIETRO
	4.045,06	452,21	NAO00038	NAO FOTOSEGNALAMENTO	23403	CURCIO PIETRO
57.659,01	61.954,57	65.805,64	SERV0035	CIVILE	23101	CURCIO PIETRO
61.764,21	63.882,87	68.859,09	SERV0072	SERVIZIO SICUREZZA URBANA E STRADALE	23401	CURCIO PIETRO
53.508,92	60.094,61	61.515,65	SERV0085	ANTIDEGRADO	23301	CURCIO PIETRO
	54,54		SERV0085	ANTIDEGRADO	23311	CURCIO PIETRO
54.916,93			SERV0087	SERVIZIO COMANDO E CONTROLLO DEL TERRITORIO	23501	CURCIO PIETRO
8.198,03	64.116,03	69.782,82	SERV0088	SERVIZIO COMANDO E CONTROLLO DEL TERRITORIO	23501	CURCIO PIETRO
132.596,58	141.476,87	125.907,38	SETT0031	SETTORE POLIZIA LOCALE, PROTEZIONE CIVILE	23000	CURCIO PIETRO
147.528,1	133.904,52	127.376,22	UFF00111	STAFF PL	23550	CURCIO PIETRO
53.849,89	52.898,98	55.508,77	UFF00114	PROCEDIMENTI SANZIONATORI	23130	CURCIO PIETRO
271.146,7	296.773,17	329.723,29	UFF00120	NUCLEO POLIZIA ANNONARIA E COMMERCIALE	23510	CURCIO PIETRO
438.437,59	471.328,15	449.364,94	UFF00121	NUCLEO POLIZIA GIUDIZIARIA	23430	CURCIO PIETRO
201.995,89	203.096,01	196.339,47	UFF00123	NUCLEO INFORTUNISTICA STRADALE	23420	CURCIO PIETRO
225.611,16	173.361,79	162.624,34	UFF00209	NUCLEO AUSILIARI DEL TRAFFICO	23320	CURCIO PIETRO
789.240,9	940.717,48	1.029.624,03	UFF00211	PRONTO INTERVENTO	23530	CURCIO PIETRO
156.112,12	165.451,95	144.974,63	UFF00266	AMMINISTRAZIONE E CONTABILITA'	23160	CURCIO PIETRO
67.506,8			UFF00267	PROTEZIONE CIVILE	23010	CURCIO PIETRO
10.588,9	74.832,48	72.621,2	UFF00267	PROTEZIONE CIVILE	23560	CURCIO PIETRO

Importo 2020	Importo 2021	Importo 2022	Centro	Des Centro	UO	Titolo Centro
54.671,51	20.780,55		UFF00268	FOTOSEGNALAMENTO	23402	CURCIO PIETRO
177.514,29	65.470,43		UFF00269	COMANDO - RISORSE UMANE (E ARMERIA)	23540	CURCIO PIETRO
182.660,17	207.472,07	237.349,95	UFF00272	CONTROLLO SPECIALISTICO DEL TERRITORIO	23520	CURCIO PIETRO
386.178,76	384.582,75	314.232,69	UFF00273	N.O.S.T. - NUCLEO OPERATIVO SICUREZZA TATTICA	23410	CURCIO PIETRO
281.264,77	330.644,91	366.806,95	UFF00286	CENTRALE OPERATIVA E LOGISTICA	23170	CURCIO PIETRO
	595.507,27	944.007,65	UFF00313	CENTRO	23330	CURCIO PIETRO
	202.166,81	348.118,94	UFF00314	NUCLEO OPERATIVO TERRITORIALE LINCE - PERIFERIE	23340	CURCIO PIETRO
5.330.122,85	6.058.120,72	6.049.912,37				

24000 - SETTORE CULTURA, MARKETING TERRITORIALE, SERVIZI DEMOGRAFICI, SISTEMI INFORMATIVI

Importo 2020	Importo 2021	Importo 2022	Centro	Des Centro	UO	Titolo Centro
2.272,84			NAO00019	NAO ANAGRAFE	12511	CASALE ALESSANDRO LEONARDO GABRIELE
608.064,85	571.503,6	629.075,65	NAO00019	NAO ANAGRAFE	24411	CASALE ALESSANDRO LEONARDO GABRIELE
179.708,17	145.958	118.758,86	NAO00020	NAO SPORTELLO AL CITTADINO	24412	CASALE ALESSANDRO LEONARDO GABRIELE
74.503,62	60.098,09	99.416,01	NAO00021	NAO ELETTORALE E LEVA	24441	CASALE ALESSANDRO LEONARDO GABRIELE
34.082,44	33.838,39	69.701,28	NAO00022	NAO COMMISSIONE ELETTORALE CIRCONDARIALE	24442	CASALE ALESSANDRO LEONARDO GABRIELE
60.651,13	52.546,89	59.599,88	SERV0011	SERVIZI DEMOGRAFICI, SPORTELLO AL CITTADINO	24401	CASALE ALESSANDRO LEONARDO GABRIELE
56.652,05	65.918,91	68.893,89	SERV0076	SERVIZIO AGENDA DIGITALE, SISTEMI INFORMATIVI	24301	CASALE ALESSANDRO LEONARDO GABRIELE AD INTERIM

Importo 2020	Importo 2021	Importo 2022	Centro	Des Centro	UO	Titolo Centro
52.131,22	48.989,25	50.533,27	SERV0083	SERVIZIO PROMOZIONE DEL TERRITORIO	24201	CASALE ALESSANDRO LEONARDO GABRIELE
19.969,7			SERV0086	SERVIZIO STAFF DI SETTORE	24101	IOTTI ANNAMARIA
130.227,27	160.265,5	74.006,69	SETT0041	SETTORE CULTURA, MARKETING TERRITORIALE, SERVIZI DEMOGRAFICI, SISTEMI INFORMATIVI	24000	CASALE ALESSANDRO LEONARDO GABRIELE
277.119,51	193.093,68	214.471,92	UFF00037	GESTIONE INFORMATICA DOCUMENTI E ARCHIVI	24310	CASALE ALESSANDRO LEONARDO GABRIELE AD INTERIM
368.089,26	389.268,13	437.116,87	UFF00045	STATO CIVILE	24420	CASALE ALESSANDRO LEONARDO GABRIELE
114.870,77	108.497,18	145.529,43	UFF00046	FUNERARIO	24430	CASALE ALESSANDRO LEONARDO GABRIELE
37.538,01	40.842,13	43.426,73	UFF00047	ELETTORALE	24440	CASALE ALESSANDRO LEONARDO GABRIELE
	210.716,52	42.014,23	UFF00152	NOTIFICA	24010	CASALE ALESSANDRO LEONARDO GABRIELE
		309.541,35	UFF00152	NOTIFICA	24450	CASALE ALESSANDRO LEONARDO GABRIELE
267.269,06	57.249,09		UFF00152	NOTIFICA	26120	CASALE ALESSANDRO LEONARDO GABRIELE
243.376,94	243.023,06	202.170,46	UFF00189	CULTURA ED EVENTI	24210	CASALE ALESSANDRO LEONARDO GABRIELE
4.166,82			UFF00190	MARKETING TERRITORIALE	22120	CASALE ALESSANDRO LEONARDO GABRIELE

Importo 2020	Importo 2021	Importo 2022	Centro	Des Centro	UO	Titolo Centro
127.045,7	71.447,09	120.138,95	UFF00190	MARKETING TERRITORIALE	24220	CASALE ALESSANDRO LEONARDO GABRIELE
135.497,79	111.227,55	140.479,38	UFF00191	MUSEI CIVICI	24230	CASALE ALESSANDRO LEONARDO GABRIELE
161.257,11	120.895,81	104.945,87	UFF00220	SISTEMI INFORMATIVI, TELEFONIA E CONNETTIVITA'	24320	CASALE ALESSANDRO LEONARDO GABRIELE AD INTERIM
157.998,24	141.661,56	124.403,12	UFF00221	AGENDA DIGITALE E STATISTICA	24330	CASALE ALESSANDRO LEONARDO GABRIELE AD INTERIM
127.984,09	151.393,62	152.873,37	UFF00222	GESTIONE E SVILUPPO INFRASTRUTTURA TECNOLOGICA	24340	CASALE ALESSANDRO LEONARDO GABRIELE AD INTERIM
43.290,83	99.551,96	144.245,54	UFF00224	ANAGRAFE E SPORTELLO AL CITTADINO	24410	CASALE ALESSANDRO LEONARDO GABRIELE
33.967,47			UFF00277	STAFF DI DIREZIONE	24110	IOTTI ANNAMARIA
20.749,05			UFF00278	STAFF APPALTI E CONTRATTI	24120	IOTTI ANNAMARIA
35.134,86			UFF00290	STAFF GIURIDICO E DI SETTORE	24001	IOTTI ANNAMARIA
52.613,37	122.413,1	159.980,83	UFF00291	STAFF SERVIZI DEMOGRAFICI	24402	CASALE ALESSANDRO LEONARDO GABRIELE
48.152,28	102.018,54	104.169,77	UFF00293	STAFF SISTEMI INFORMATIVI	24315	CASALE ALESSANDRO LEONARDO GABRIELE AD INTERIM
42.173,98	141.231,49	148.080,96	UFF00294	INNOVAZIONE E GESTIONE APPLICATIVI	24350	CASALE ALESSANDRO LEONARDO GABRIELE AD INTERIM
3.516.558,43	3.443.649,14	3.763.574,31				

25000 - SETTORE ISTRUZIONE, SISTEMA BIBLIOTECARIO

Importo 2020	Importo 2021	Importo 2022	Centro	Des Centro	UO	Titolo Centro
36.177,27	35.174,74	55.222,76	NAO00023	NAO L'ISOLA CHE C'E'	25231	SICILIANO MICHELE
31.425,63			NAO00024	NAO CALL 0-6	25241	SICILIANO MICHELE
57.822,67	58.556,39	63.625,24	SERV0013	SERVIZIO INTERVENTI SCOLASTICI INTEGRATI	25101	SICILIANO MICHELE
51.507,3	52.501,99	56.964,47	SERV0014	SUCCESSO FORMATIVO	25301	SICILIANO MICHELE
3.805,92	40.782,62	60.552,19	SERV0015	INFANZIA	25201	SICILIANO MICHELE
192.572,44	90.422,63	59.785,85	SERV0067	SERVIZIO SISTEMI BIBLIOTECARI	25401	SICILIANO MICHELE
126.931,68	138.369,43	134.233,61	SETT0042	SETTORE ISTRUZIONE, BIBLIOTECHE	25000	SICILIANO MICHELE
102.047,92	161.631,64	177.838,53	UFF00001	SERVIZI PER LE BIBLIOTECHE DI BRIANZA BIBLIOTECHE	25430	SICILIANO MICHELE
101.590,43	100.398,58	103.048,74	UFF00050	ENTRATE E TARIFFE	25130	SICILIANO MICHELE
159.499,83	110.818,74	94.653,98	UFF00051	COORDINAMENTO DELL'OFFERTA FORMATIVA	25310	SICILIANO MICHELE
134.483,09	110.706,03	117.022,27	UFF00052	ORIENTAMENTO E FORMAZIONE	25320	SICILIANO MICHELE
455.151,35	506.044,6	360.268,03	UFF00053	ASILO NIDO CAZZANIGA	25210	SICILIANO MICHELE
		37.650,96	UFF00054	ASILO NIDO CEDERNA	25216	SICILIANO MICHELE
334.398,22	335.982,5	263.652,5	UFF00054	ASILO NIDO CEDERNA	25220	SICILIANO MICHELE
430.089,8	404.313,39	414.658,16	UFF00055	ASILO NIDO CENTRO	25230	SICILIANO MICHELE
429.143,2	398.207,94	384.335,6	UFF00056	ASILO NIDO LIBERTA'	25240	SICILIANO MICHELE
395.487,52	426.569,11	394.399,49	UFF00057	ASILO NIDO S.FRUTTUOSO	25250	SICILIANO MICHELE
397.210,71	420.989,53	429.854,92	UFF00058	ASILO NIDO S.ROCCO	25260	SICILIANO MICHELE
437.366,52	469.309,06	538.709,91	UFF00059	ASILO NIDO TRIANTE	25270	SICILIANO MICHELE
		82.355,29	UFF00060	SCUOLA INFANZIA COMUNALE PIANETA AZZURRO	25217	SICILIANO MICHELE
605.348,34	641.164,34	548.276,52	UFF00060	SCUOLA INFANZIA COMUNALE PIANETA AZZURRO	25280	SICILIANO MICHELE
258.326,94	161.831,55	127.001,57	UFF00166	BIBLIOTECA CIVICA - RACCOLTE STORICHE - ARCHIVIO	25420	SICILIANO MICHELE
60.899,33	83.670,05	91.501,63	UFF00187	AMMINISTRAZIONE SERVIZIO SISTEMI BIBLIOTECARI	25403	SICILIANO MICHELE
112.506,93	52.547,36	34.274,54	UFF00274	SEGRETERIA SBU (SISTEMA BIBLIOTECARIO URBANO)	25402	SICILIANO MICHELE
104.659,05	131.239,35	138.380,58	UFF00275	BIBLIOTECA RAGAZZI	25410	SICILIANO MICHELE
36.221,4	8.169,13		UFF00280	RISTORAZIONE,SERVIZI E INTERVENTI SCOLASTICI	14170	SICILIANO MICHELE
149.264,12	167.759,03	162.311,29	UFF00280	RISTORAZIONE,SERVIZI E INTERVENTI SCOLASTICI	25110	SICILIANO MICHELE
92.650,86	92.786,23	95.921,7	UFF00281	ACCESSO AI SERVIZI E PRESTAZIONI AGEVOLATE	25120	SICILIANO MICHELE
50.793,19	14.936,91		UFF00282	STAFF SERVIZIO INFANZIA	25202	SICILIANO MICHELE
118.572,45	82.061,22	85.177,61	UFF00283	L'INFANZIA	25140	SICILIANO MICHELE
	81.174,62	140.266,55	UFF00310	FORMATIVA E DEI SERVIZI EDUCATIVI	25302	SICILIANO MICHELE
	81.292,87	87.150,26	UFF00311	BIBLIOTECA TRIANTE	25440	SICILIANO MICHELE
	80.406,33	111.876,72	UFF00312	BIBLIOTECA SAN ROCCO	25450	SICILIANO MICHELE
		20.099,66	UFF00317	NIDO MONVISO	25290	SICILIANO MICHELE
		3.674,65	UFF00318	POLO INFANZIA CEDERNA	25215	SICILIANO MICHELE

Importo 2020	Importo 2021	Importo 2022	Centro	Des Centro	UO	Titolo Centro
5.465.954,11	5.539.817,91	5.474.745,78				

26000 - SETTORE ORGANIZZAZIONE, RISORSE UMANE, CENTRALE UNICA ACQUISTI

Importo 2020	Importo 2021	Importo 2022	Centro	Des Centro	UO	Titolo Centro
54.373,88	11.071,8		SERV0006	SERVIZIO C.U.A. GARE E PROVVEDITORATO	26501	BRAMBILLA LAURA MARIA
57.001,53	12.161,64		SERV0009	SERVIZIO (C.U.A.) GARE E CONTRATTI	26401	BRAMBILLA LAURA MARIA
44.561,16	9.774,77		SERV0073	SERVIZIO COMPLIANCE, STAFF DI SETTORE	26101	BRAMBILLA LAURA MARIA
58.796,02	58.654,74	82.566,69	SERV0074	SERVIZIO RISORSE UMANE- GESTIONE ECONOMICA E PREVDENZIALE	26201	BRAMBILLA LAURA MARIA
52.830,23	53.442,09	59.610,92	SERV0075	SERVIZIO RISORSE UMANE - SELEZIONE E SVILUPPO	26301	BRAMBILLA LAURA MARIA
	44.911,45	61.592,06	SERV0090	SERVIZIO CENTRALE UNICA ACQUISTI	26601	BRAMBILLA PAOLA GIOVANNA
	41.236,74	57.126,47	SERV0091	SERVIZIO ECONOMATO	26701	PONTIGGIA LUCA
130.852,9	142.808,72	126.330,09	SETT0043	SETTORE ORGANIZZAZIONE, RISORSE UMANE, CENTRALE UNICA ACQUISTI	26000	BRAMBILLA LAURA MARIA
161.991,86	36.848,23		UFF00034	APPALTI	26410	BRAMBILLA LAURA MARIA
111.262,66	26.318,88		UFF00035	CONTRATTI	26420	BRAMBILLA PAOLA GIOVANNA
	82.127,13	111.377,4	UFF00035	CONTRATTI	26620	BRAMBILLA PAOLA GIOVANNA
91.175,94	94.139,56	102.000,11	UFF00148	FORMAZIONE RISORSE UMANE	26310	BRAMBILLA LAURA MARIA
60.534,41	12.703,43		UFF00214	PROCESSI STRATEGICI, ORGANIZZAZIONE E RELAZIONI SINDACALI	26001	BRAMBILLA LAURA MARIA
	48.229,57	66.238,89	UFF00214	PROCESSI STRATEGICI, ORGANIZZAZIONE E RELAZIONI SINDACALI	26010	BRAMBILLA LAURA MARIA
	134.668,88	186.360,12	UFF00215	SERVIZI PER IL PERSONALE E STAFF DI SETTORE	26002	BRAMBILLA LAURA MARIA
132.086,74	29.615,72		UFF00215	SERVIZI PER IL PERSONALE E STAFF DI SETTORE	26110	BRAMBILLA LAURA MARIA
287.942,05	236.891,27	331.578,83	UFF00216	RETRIBUZIONI , PRESENZE E PREVIDENZA	26210	BRAMBILLA LAURA MARIA
610.555,31	544.454,82	342.992,8	UFF00217	SERVIZI AUSILIARI	26220	BARBERA FRANCO ANDREA

Importo 2020	Importo 2021	Importo 2022	Centro	Des Centro	UO	Titolo Centro
	79.781,43	115.884,94	UFF00218	ORGANIZZAZIONE	26015	BRAMBILLA LAURA MARIA
84.406,34	23.159,89		UFF00218	ORGANIZZAZIONE	26320	BRAMBILLA LAURA MARIA
217.083,45	210.526,05	251.093,51	UFF00219	SELEZIONE E GESTIONE CONTRATTUALE RISORSE UMANE	26330	BRAMBILLA LAURA MARIA
129.859,27	24.916,72		UFF00261	APPALTI SERVIZI / FORNITURE SOTTO SOGLIA	26510	BRAMBILLA LAURA MARIA
223.411,83	48.651,11		UFF00262	PROVVEDITORATO	26520	PONTIGGIA LUCA
	155.758,95	248.106,98	UFF00262	PROVVEDITORATO	26710	PONTIGGIA LUCA
45.920,88	14.308,16		UFF00263	SERVIZI PER GLI STABILI COMUNALI	26530	PONTIGGIA LUCA
	58.001,77	73.440,67	UFF00263	SERVIZI PER GLI STABILI COMUNALI	26720	PONTIGGIA LUCA
	126.974,5	141.411,61	UFF00304	GARE SOPRA SOGLIA	26610	BRAMBILLA PAOLA GIOVANNA
	52.395,03	71.512,59	UFF00305	GARE SOTTO SOGLIA	26630	BRAMBILLA PAOLA GIOVANNA
2.554.646,46	2.414.533,05	2.429.224,68				

27000 - SETTORE PROGETTAZIONI, MANUTENZIONI, SPORT

Importo 2020	Importo 2021	Importo 2022	Centro	Des Centro	UO	Titolo Centro
61.905,86	65.516,53	64.652,34	SERV0004	SERVIZIO SPORT	27301	NEGRETTI LUCIA
60.258,39	61.176,86	66.026,13	SERV0077	PROGETTAZIONI	27101	GNONI ALBERTO
17.749,2	36.840,09	60.103,08	SERV0078	SERVIZIO MANUTENZIONI	27201	GNONI ALBERTO
133.039,02	146.479,46	85.290,35	SETT0044	SETTORE PROGETTAZIONI, MANUTENZIONI, SPORT	27000	GNONI ALBERTO
114.549,98	110.152,54	111.740,44	UFF00092	PROGETTAZIONE NUOVE OPERE	27120	GNONI ALBERTO
63.186,34	92.027,26	107.953,15	UFF00093	RESTAURO DEL PATRIMONIO ESISTENTE	27110	GNONI ALBERTO
110.543,99	108.240,6	108.922,95	UFF00133	CONCESSIONE IMPIANTI SPORTIVI A TERZI	27310	NEGRETTI LUCIA
77.631,16	77.156,54	78.305,24	UFF00134	GESTIONE DIRETTA IMPIANTI SPORTIVI	27320	NEGRETTI LUCIA
73.909,97	73.476,55	79.872,46	UFF00135	MANIFESTAZIONI E PROMOZIONE SPORTIVA	27330	NEGRETTI LUCIA
69.233,26	15.361,54		UFF00156	PREVENZIONE INCENDI	27203	GNONI ALBERTO
	41.151,4	38.170,03	UFF00156	PREVENZIONE INCENDI	27230	GNONI ALBERTO
26.562,09	26.234,1	28.079,58	UFF00225	DISEGNATORI	27002	GNONI ALBERTO
169.229,45	37.406,97		UFF00226	SEGRETERIA SERVIZIO MANUTENZIONI	27202	LATTUADA DANIELE LUIGI
162.986,05	144.330,77	167.323,47	UFF00228	MANUTENZIONE IMMOBILI	27210	GNONI ALBERTO
198.599,7	218.357,93	223.633,98	UFF00229	MANUTENZIONE IMPIANTI	27220	GNONI ALBERTO
240.551,68	185.750,41	917.620,33	UFF00230	MANUTENZIONE EDILIZIA RESIDENZIALE PUBBLICA	27130	GNONI ALBERTO
36.044,9	59.553,89	69.857,5	UFF00232	MANUTENZIONE IMPIANTI SPORTIVI	27340	NEGRETTI LUCIA

Importo 2020	Importo 2021	Importo 2022	Centro	Des Centro	UO	Titolo Centro
54.290,97	38.302,84		UFF00260	SEGRETERIA SERVIZIO SPORT	27302	GNONI AD INTERIM
30.565,64	159.965,83	198.940,42	UFF00276	MANUTENZIONI	27001	GNONI ALBERTO
	52.761,53	69.465,25	UFF00301	ENERGETICO EDILIZIA RESIDENZIALE PUBBLICA	27140	GNONI ALBERTO
1.700.837,65	1.750.243,64	2.475.956,7				

28000 - SETTORE ECONOMICO FINANZIARIO - istituito a dicembre 2022

Importo 2020	Importo 2021	Importo 2022	Centro	Des Centro	UO	Titolo Centro
		19.478,31	SETT0046	SETTORE ECONOMICO FINANZIARIO	28000	PONTIGGIA LUCA
		19.478,31				

29000 - SETTORE PERSONALE, ORGANIZZAZIONE - istituito a dicembre 2022

Importo 2020	Importo 2021	Importo 2022	Centro	Des Centro	UO	Titolo Centro
		30.596,47	SETT0047	SETTORE PERSONALE, ORGANIZZAZIONE	29000	BRAMBILLA LAURA MARIA
		30.596,47				

31000 - SETTORE LEGALE, CONTRATTI - istituito a dicembre 2022

Importo 2020	Importo 2021	Importo 2022	Centro	Des Centro	UO	Titolo Centro
		23.562,95	SETT0049	SETTORE LEGALE, CONTRATTI	31000	BRAMBILLA PAOLA GIOVANNA
		23.562,95				

32000 - SETTORE PROMOZIONE DEL TERRITORIO E SERVIZI AL CITTADINO - istituito a dicembre 2022

Importo 2020	Importo 2021	Importo 2022	Centro	Des Centro	UO	Titolo Centro
		17.130,08	SETT0050	SETTORE PROMOZIONE DEL TERRITORIO E SERVIZI AL CITTADINO	32000	CASALE ALESSANDRO
		17.130,08				

33000 - SETTORE PARTECIPAZIONE, POLITICHE ABITATIVE, SPORT - istituito a dicembre 2022

Importo 2020	Importo 2021	Importo 2022	Centro	Des Centro	UO	Titolo Centro
		8.374,92	SETT0051	SPORT	33000	NEGRETTI LUCIA
		8.374,92				

35000 - SETTORE GOVERNO DEL TERRITORIO - istituito a dicembre 2022

Importo 2020	Importo 2021	Importo 2022	Centro	Des Centro	UO	Titolo Centro
		14,58	SETT0053	SETTORE GOVERNO DEL TERRITORIO	35000	DE LOTTO ANNAPAOLA
		14,58				

36000 - SETTORE LAVORI PUBBLICI - istituito a dicembre 2022

Importo 2020	Importo 2021	Importo 2022	Centro	Des Centro	UO	Titolo Centro
		18.031,5	SETT0054	SETTORE LAVORI PUBBLICI	36000	GNONI ALBERTO
		18.031,5				

37000 - SETTORE MOBILITA' E VIABILITA', PATRIMONIO - istituito a dicembre 2022

Importo 2020	Importo 2021	Importo 2022	Centro	Des Centro	UO	Titolo Centro
		16.594,96	SETT0055	SETTORE MOBILITA' E VIABILITA', PATRIMONIO	37000	NIZZOLA CARLO MARIA
		16.594,96				

99000 - SEGRETERIA GENERALE

Importo 2020	Importo 2021	Importo 2022	Centro	Des Centro	UO	Titolo Centro
123.490,98	139.921,11	121.576,8	DIR00007	SEGRETERIA GENERALE	99000	BARBERA FRANCO ANDREA
70.322,9	69.944,32	60.145,41	SERV0065	SERVIZIO COMUNICAZIONE ISTITUZIONALE E RELAZIONI ESTERNE	99201	BARBERA FRANCO ANDREA
159.856,83	35.986,17		SERV0070	DIREZIONE- SEGRETERIA PRESIDENTE C.C.	99101	CRUSO GIUSEPPINA
	46.823,71	65.863,9	SERV0089	SERVIZIO SUPPORTO ORGANI ISTITUZIONALI - CONTROLLO STRATEGICO E INTERNAL AUDITING	99301	BARBERA FRANCO ANDREA

Importo 2020	Importo 2021	Importo 2022	Centro	Des Centro	UO	Titolo Centro
192.959,86	179.267,24	186.264,17	UFF00124	PROMOZIONE IMMAGINE	99230	BARBERA FRANCO ANDREA
59.806,33	67.630,55	370.965,59	UFF00132	BANDI E FINANZIAMENTI	99030	ARMATI MANUELA
341.901,91	319.425,25	343.731,63	UFF00183	SEGRETERIA SINDACO E ASSESSORI	99220	BARBERA FRANCO ANDREA
43.922,31	43.812,41	23.654,34	UFF00186	UFFICIO STAMPA	99240	BARBERA FRANCO ANDREA
134.718,89	29.449,92		UFF00195	SUPPORTO ORGANI ISTITUZIONALI - CONTROLLO E COORDINAMENTO FLUSSO DELIBERAZIONI	99110	BARBERA FRANCO ANDREA
	141.043,57	229.291,62	UFF00195	SUPPORTO ORGANI ISTITUZIONALI - CONTROLLO E COORDINAMENTO FLUSSO DELIBERAZIONI	99330	BARBERA FRANCO ANDREA
39.671,82	8.897,57		UFF00196	ENTI PARTECIPATI	99120	CRUSO GIUSEPPINA
98.414,39	25.508,09		UFF00197	ANTICORRUZIONE , TRASPARENZA E CONTROLLI AMMINISTRATIVI	99130	BARBERA FRANCO ANDREA
	65.033,51	86.904,63	UFF00197	ANTICORRUZIONE , TRASPARENZA E CONTROLLI AMMINISTRATIVI	99320	BARBERA FRANCO ANDREA
73.386,04	73.679,33	82.749,6	UFF00198	WEB	99210	BARBERA FRANCO ANDREA
71.344,9	7.898,5		UFF00212	GESTIONE E QUALITA'	99010	CRUSO GIUSEPPINA
99.968,05	61.179,23	30.379,94	UFF00213	PROGRAMMAZIONE NEGOZIATA	99020	DE LOTTO ANNAPAOLA
	47.849,57	67.842,11	UFF00302	SUPPORTO AMMINISTRATIVO SEGRETERIA GENERALE	99001	BARBERA FRANCO ANDREA
	60.956,45	79.767,78	UFF00303	PROGRAMMAZIONE E CONTROLLO STRATEGICO, DI GESTIONE - RAPPORTI CON LE PARTECIPATE	99310	BARBERA FRANCO ANDREA
1.509.765,21	1.424.306,5	1.749.137,52				

**REPORT SULLE UTENZE MAPPATE NEL 2021 RISPETTO
ALL'IMPUTAZIONE PER COMPETENZA ECONOMICA SUI CENTRI**

Consuntivo in analisi: 2022

Telefonia fissa (2120105001)

Centro	Des Centro	Importo Economico
AR000117	Equipe Territoriale 3	0,00
AR000126	Spazi inclusione - Omero	168,51
AR000136	Nido Cazzaniga	80,33
AR000137	Nido Cederna	75,73
AR000138	Nido S. Rocco	64,80
AR000174	Attività biblioteca S. Gerardo (ex nei) - SBU	88,88
AR000183	Centri aggregazione giovanile PG	137,95
ED000010	Edificio via Volta 15 / Vicolo Borghetto 10 - catasto	413,74
ED000012	Edificio via De Chirico 4/7 - uffici vari	495,34
ED000020	Centro civico San Biagio-Cazzaniga di via Bellini 10 - centro civico e ufficio disabili	1.464,29
ED000027	Edificio Viale Sicilia 114 - Archivio Comunale	158,16
ED001002	Edificio via Poliziano 9 - proprietà aler comodato d'uso	79,08
ED001004	Edificio via Silva 9 - proprietà aler comodato d'uso	158,16
ED001005	Carcere di monza via sanquirico	79,13
ED001007	Edificio via Solferino 16 - s. gerardo	246,00
ED020001	Cimitero di S. Fruttuoso (con magazzini via nievo)	160,15
ED020002	Cimitero Urbano	539,44
ED030001	Via Reginaldo Giuliani - biblioteca civica	777,97
ED030002	Edificio p.za trento - biblioteca ragazzi e fondo antico	137,54
ED030003	Biblioteca triante di via monte Amiata	286,78
ED030004	Edificio di via Zara - biblioteca s. rocco	329,64
ED030006	Edificio di via Zuccoli - biblioteca cederna (della circ 2)	79,08
ED030007	Edificio di via Camperio - galleria civica	79,18
ED040101	Edificio di Via Monte Bianco - materna joan mirò triante	170,25
ED040102	Edificio V. L.della Robbia/Poliziano materna il cartoccino	85,70
ED040103	Edificio di Via Nazario Sauro/Omero - materna s rocco Arché	88,68
ED040104	Ed. Via Tazzoli 4 - materna andersen s. fruttuoso	165,89
ED040105	Edificio di Via Debussy 1 - materna cazzaniga	170,61
ED040106	Edificio Via Monte Bianco - asilo nido triante	207,42
ED040107	Edificio di Papini Modigliani - materna libertà	205,50
ED040108	Edificio di Via Borsa 45 - materna comunale pianeta azzurro	331,24
ED040109	Edificio V L. della Robbia/Poliziano - asilo nido Cederna	129,60
ED040110	Edificio di Via Nazario Sauro/Omero - asilo nido s. rocco	141,10
ED040111	Ed. Via Tazzoli 4 - asilo nido s. fruttuoso - chicco di sole	248,97
ED040112	Edificio di Via Bertacchi - asilo nido libertà	439,64
ED040113	Edificio di Via Debussy 1 - asilo nido cazzaniga	194,40
ED040201	Edificio di Via Monte Bisbino 12 - primaria don milani	612,85
ED040202	Edificio Via Pacinotti 1 - primaria dante	88,10
ED040203	Edificio di Via Raiberti 4 - primaria	565,53

Centro	Des Centro	Importo Economico
ED040204	Edificio di Via Tosi/Via Amundsen 10 - primaria rodari	93,97
ED040205	Edificio di Via Ardigò/Magellano 48 - primaria rubinowicz	245,58
ED040206	Edificio di Via Correggio 27 - primaria anziani	626,76
ED040207	Edificio Via Luca della Robbia 20 - primaria masih	250,46
ED040208	Edificio di Via Zara/Via Caravaggio 2 - primaria zara	162,95
ED040209	Edificio Via S. Alessandro 13 primaria S. Alessandro	289,31
ED040210	Edificio di Via Omero 6 - primaria omero	84,21
ED040211	Edificio di Via Goldoni 28 - primaria puecher	172,62
ED040212	Edificio di Via Marche 1 - primaria munari	172,40
ED040213	Edificio di Via S. Fruttuoso 15 - primaria alfieri	247,43
ED040214	Edificio di Via Collodi - primaria citterio	335,66
ED040215	Via Pier della Francesca 11 - scuola primaria buonarroti	247,18
ED040216	Edificio di Via Mameli 18 - primaria Manzoni	163,80
ED040217	Edificio di Via Paganini 30 - primaria d'acquisto	454,00
ED040218	Edificio di Via Debussy 1 - primaria bachelet	82,82
ED040219	Edificio P.za Matteotti 1 - primaria de amicis	162,96
ED040220	Edificio di Via Volta 27 - primaria volta	91,64
ED040221	Edificio di Via Pisani 9 - primaria tacoli	89,01
ED040222	Edificio P.za Matteotti 1 - asilo nido centro/isola che c'è	276,11
ED040301	Edificio Via Toscana 10/Via Molise secondaria 1 grado zucchi	614,53
ED040302	Scuola Bonatti Via Poliziano 1 succursale confalonieri e porta (ex pascoli)	224,09
ED040303	Edificio di Via S. Martino 4 - media confalonieri	374,15
ED040304	Edificio di Via Gentili 20 - media pertini	449,96
ED040305	Edificio di Via Sgambati 3- media sala	171,38
ED040306	Edificio di Via Magellano 42 - media VIII ardigò	157,78
ED040307	Scuola media inferiore Leonardo Da Vinci via Monte Amiata 60	259,49
ED040308	Edificio di Via Iseo 18 - media sabin	342,90
ED040309	Edificio di Via Foscolo - media bellani	279,63
ED040402	Via della Guerrina - istituto carlo porta	512,49
ED040404	Edificio P.za Trento Liceo Zucchi	355,18
ED040407	Edificio Via Lecco 12 - solo uffici	404,16
ED040409	Stabile di Via Borsa 43/45 - Scuola Borsa	433,67
ED050004	Edificio di Via E. da Monza 6 - Stabile Nei	471,76
ED070001	Arengario	79,08
ED090001	Edificio del Serrone della Villa Reale - v.le Brianza 10	316,32
ED090004	Serre comunali di Via Boccaccio	158,16
ED090011	Villa Reale - viale brianza	79,08
ED100001	Palazzo comunale di P.za Trento e Trieste	8.033,31
ED100004	Edificio di Via Arosio 15 - Tributi (Cond. C.so Milano 23)	237,45
ED100006	Edificio di Via Bramante da Urbino 11 - economato	623,36
ED100007	Centro civico Regina Pacis-San Donato edificio Via Buonarroti 115 - Cond Via Cimabue 6	192,11
ED100008	SPR - CDE - STAMPERIA in Via Buonarroti 46/48	754,56
ED100010	Edificio di Via Buonarroti 84	442,82
ED100012	Edificio di Via D'Annunzio 35	606,21
ED100013	Edificio di Via De Amicis - Mulino colombo	79,14
ED100014	Edificio di Via Gallarana 36 - cdd	269,48

Centro	Des Centro	Importo Economico
ED100015	Centro civico polifunzionale San Fruttuoso di Via Iseo 18	304,27
ED100016	Sala Maddalena via Maddalena / Ambrogiolo / S. Martino	79,10
ED100017	cse piccoli c/o edificio sc. elem Via Ardigò/Magellano	88,06
ED100019	Edificio di Via Procaccini - edifici in disuso	79,08
ED100022	Urban center e Ufficio Comunicazione Edificio di Via Turati 6	79,08
ED100023	Edificio di Via Guarenti 2 e 3	1.359,11
ED100033	Edificio di Via De Amicis 17 magazzino refezioni scolastiche	237,24
ED100034	Edificio di Via Raiberti 4 / lecco - asilo notturno	80,31
ED100037	Edificio di via Silva 36 - cdd	502,48
ED100039	Edificio via Fossati adibito ad uso vari uffici	158,16
ED100043	Stabile via Procaccini 17 settore ambiente (centro anziani)	1.485,45
ED100053	Stabile di via E. da Monza 21 - ufficio tutele	258,35
ED100054	Stabile di via camperio - servizi scolastici	768,61
ED100055	Edificio pza Castello (ex pesa pubblica ora bar roadhouse)	11,58
ED100056	Edificio via Borgazzi 35/37	79,49
ED100058	Edificio V. Teodolinda 4 / Ambrogiolo museo civico cittadino	453,06
ED100062	Centro civico Libertà viale libertà 144	101,05
ED100063	Casa accoglienza via Tazzoli 29 Papa Giovanni Paolo II e centro civico S. Fruttuoso nell'interrato	158,16
ED100065	Edificio di via Marsala - Polizia municipale sede	1.879,58
ED100073	Centro edifici residuale :Servizi al cittadino	79,08
ED100085	Centro civico Cederna-Cantalupo via Cederna 19	320,60
ED100088	Centro civico Triante - Via M. Amiata 21	166,07
ED100091	Uffici Piazza Bonatti 7/9 (Via Bernini)	623,13
ED101005	Edificio via giotto 12	237,60
ED101030	Monza 2000 in viale sicilia 88 (cascina cantalupo)	79,08
ED101031	Cascina Bastoni in via marco d'agrate 26	374,54
ED101038	Alloggi residenziali di viale sicilia 86 (cascina cantalupo)	79,08
ED102002	Stabile via zara - primaria, palestra e biblioteca	123,00
OH030002	Costi di telefonia non imputati in dettaglio	9.410,68
OH999999	Amministrazione - costi indivisi	79,08
SERV0076	SERVIZIO AGENDA DIGITALE, SISTEMI INFORMATIVI	0,00
UFF00083	ADULTI	593,44
UFF00158	GIOVANI	79,08
UFF00189	CULTURA ED EVENTI	451,93
	Somma:	51.975,09

REPORT SULLE UTENZE MAPPATE NEL 2021 RISPETTO ALL'IMPUTAZIONE PER COMPETENZA ECONOMICA SUI CENTRI

Consuntivo in analisi: 2022

Connessione dati

Centro	Des Centro	Importo Economico
AR000156	Gestione stamperia (sita in via Buonarroti)	5.706,77
AR000279	Servizi informatizzati a favore della cittadinanza	4.831,28
ED000010	Edificio via Volta 15 / Vicolo Borghetto 10 - catasto	2.033,37
ED000020	Centro civico San Biagio-Cazzaniga di via Bellini 10 - centro civico e ufficio disabili	1.921,50
ED000027	Edificio Viale Sicilia 114 - Archivio Comunale	475,90
ED001007	Edificio via Solferino 16 - s. gerardo	12.690,91
ED001009	Edificio Via Prina 7 - Prefettura - solo utenze fastweb	1.118,04
ED001011	Edificio Via Grigna - Proprietà della Regione per Brianzabiblioteche	175,48
ED020002	Cimitero Urbano	4.693,32
ED030001	Via Reginaldo Giuliani - biblioteca civica	307,44
ED030003	Biblioteca triante di via monte Amiata	1.425,48
ED030004	Edificio di via Zara - biblioteca s. rocco	1.425,48
ED030006	Edificio di via Zuccoli - biblioteca cederna (della circ 2)	1.425,48
ED030008	Biblioteca s. gerardo - ex nei - via Lecco 12	307,44
ED040101	Edificio di Via Monte Bianco - materna joan mirò triante	475,90
ED040102	Edificio V. L.della Robbia/Poliziano materna il cartoccino	475,90
ED040103	Edificio di Via Nazario Sauro/Omero - materna s rocco Arché	475,80
ED040104	Ed. Via Tazzoli 4 - materna andersen s. fruttuoso	475,90
ED040106	Edificio Via Monte Bianco - asilo nido triante	1.118,04
ED040107	Edificio di Papini Modigliani - materna libertà	475,90
ED040108	Edificio di Via Borsa 45 - materna comunale pianeta azzurro	1.762,20
ED040109	Edificio V L. della Robbia/Poliziano - asilo nido Cederna	1.118,04
ED040110	Edificio di Via Nazario Sauro/Omero - asilo nido s. rocco	1.118,04
ED040111	Ed. Via Tazzoli 4 - asilo nido s. fruttuoso - chicco di sole	1.107,36
ED040112	Edificio di Via Bertacchi - asilo nido libertà	1.118,04
ED040113	Edificio di Via Debussy 1 - asilo nido cazzaniga	1.118,04
ED040115	Edificio di Via XX settembre 27 - materna giotto	475,20
ED040117	Asilo nido via Monviso	1.309,30
ED040202	Edificio Via Pacinotti 1 - primaria dante	1.226,24
ED040205	Edificio di Via Ardigò/Magellano 48 - primaria rubinowicz	1.162,12
ED040206	Edificio di Via Correggio 27 - primaria anziani	1.497,62
ED040207	Edificio Via Luca della Robbia 20 - primaria masih	1.162,12
ED040208	Edificio di Via Zara/Via Caravaggio 2 - primaria zara	1.162,12
ED040209	Edificio Via S. Alessandro 13 primaria S. Alessandro	1.162,12
ED040213	Edificio di Via S. Fruttuoso 15 - primaria alfieri	1.412,22
ED040214	Edificio di Via Collodi - primaria citterio	250,10
ED040219	Edificio P.za Matteotti 1 - primaria de amicis	1.162,12
ED040222	Edificio P.za Matteotti 1 - asilo nido centro/isola che c'è	1.118,04
ED040301	Edificio Via Toscana 10/Via Molise secondaria 1 grado zucchi	176,90

Centro	Des Centro	Importo Economico
ED040302	Scuola Bonatti Via Poliziano 1 succursale confalonieri e porta (ex pascoli)	1.497,62
ED040303	Edificio di Via S. Martino 4 - media confalonieri	2.174,92
ED040305	Edificio di Via Sgambati 3- media sala	250,10
ED040306	Edificio di Via Magellano 42 - media VIII ardigò	1.183,50
ED040307	Scuola media inferiore Leonardo Da Vinci via Monte Amiata 60	256,20
ED040308	Edificio di Via Iseo 18 - media sabin	2.132,16
ED040407	Edificio Via Lecco 12 - solo uffici	1.365,72
ED050004	Edificio di Via E. da Monza 6 - Stabile Nei	5.327,52
ED050017	Struttura per area bike-park e scuola di circo via L. della Robbia	2.196,00
ED060005	Stabile di via Solera per tribunale - Cittadella giudiziaria (anche Procura)	605,00
ED100001	Palazzo comunale di P.za Trento e Trieste	116.650,15
ED100007	Centro civico Regina Pacis-San Donato edificio Via Buonarroti 115 - Cond Via Cimabue 6	1.921,50
ED100008	SPR - CDE - STAMPERIA in Via Buonarroti 46/48	1.118,04
ED100010	Edificio di Via Buonarroti 84	4.156,32
ED100012	Edificio di Via D'Annunzio 35	4.959,60
ED100014	Edificio di Via Gallarana 36 - cdd	1.593,13
ED100015	Centro civico polifunzionale San Fruttuoso di Via Iseo 18	1.921,50
ED100017	cse piccoli c/o edificio sc. elem Via Ardigò/Magellano	1.118,04
ED100018	cse piccoli c/o edificio sc. elem Via Omero 6	1.118,04
ED100035	Locale in edificio di Via Bergamo 2/c - punto arte	307,44
ED100037	Edificio di via Silva 36 - cdd	1.567,14
ED100039	Edificio via Fossati adibito ad uso vari uffici	475,80
ED100043	Stabile via Procaccini 17 settore ambiente (centro anziani)	4.156,32
ED100053	Stabile di via E. da Monza 21 - ufficio tutele	1.118,04
ED100054	Stabile di via camperio - servizi scolastici	1.921,50
ED100058	Edificio V. Teodolinda 4 / Ambrogio museo civico cittadino	2.459,82
ED100062	Centro civico Libertà viale libertà 144	1.381,56
ED100064	Archivio storico via E. da Monza 4 e ufficio adulti	4.156,32
ED100070	Centro Civico Sant'Albino presso Cascina Bastoni di via Mameli 6	1.425,48
ED100083	Centro civico San Carlo - San Giuseppe Via Silva 26	1.169,13
ED100085	Centro civico Cederna-Cantalupo via Cederna 19	1.618,23
ED100088	Centro civico Triante - Via M. Amiata 21	1.118,04
ED100091	Uffici Piazza Bonatti 7/9 (Via Bernini)	4.156,32
ED102001	Stabile via monte amiata 60 - scuola secondaria 1° grado Da Vinci, palestra, centro civico e biblioteca	1.647,24
ED102003	Stabile via lecco 12 - biblioteca e uffici	1.455,26
ED102010	Stabile via s. alessandro - materna, primaria e palestra	475,90
ED102013	Stabile via correggio/anzani - primaria, palestra e cdd	250,10
ED102015	Stabile via omero - primaria, palestra e cse	1.162,12
ED102017	Stabile via debussy - primaria, palestra, materna e cse	2.724,36
ED102031	Intera struttura scuola raiberti via raiberti 7	2.068,04
ED102032	Intera struttura scuola rodari via amundsen/tosi	1.162,12
ED102035	Intera struttura scuola Buonarroti Via P.della Francesca 11	1.183,50
ED102036	Intera struttura scuola Citterio Via Collodi	1.204,88
ED102042	Intera struttura scuola Salvo D'Acquisto Via Paganini 30	2.068,04
ED102043	Intera struttura scuola Volta Via Volta 27	1.162,12

Centro	Des Centro	Importo Economico
ED102045	Intera struttura scuola Munari Via Marche 1	1.162,12
ED102046	Intera struttura scuola Don Mllani Via Monte Bisbino 12	1.790,48
ED102047	Intera struttura scuola Puecher Via Goldoni 28	1.162,12
ED102048	Intera struttura scuola Tacoli Via Pisani 9	1.162,12
ED102051	Intera struttura scuola Bellani Via Foscolo	1.811,84
ED102052	Intera struttura scuola Pertini Via Gentili 20	1.753,82
ED102055	Intera struttura scuola Zucchi Via Toscana 10/ Via Molise	1.753,82
ED102056	Intera struttura scuola Sala Via Sgambati 3	1.839,02
ED102058	Intera struttura scuola Manzoni Via Mameli 18	1.247,62
ED102059	Intera struttura scuola Via Poliziano 1 (scuola Bonatti)	506,30
ED102060	Intera struttura via Monviso (asilo nido e deposito Brianzabiblioteche)	1.037,00
	Somma:	273.019,41

REPORT SULLE UTENZE MAPPATE NEL 2021 RISPETTO ALL'IMPUTAZIONE PER COMPETENZA ECONOMICA SUI CENTRI

Consuntivo in analisi: 2022

Energia elettrica (2120105004)

Centro	Des Centro	Importo Economico
AR000004	Viabilità, Segnaletica e impianti anche semaforici	201.901,58
AR000017	Pianificazione attività per la tutela degli animali	176,33
AR000170	Attività ordinaria di manutenzione illuminazione pubblica	3.293.409,13
AR000194	Attività ordinaria di illuminazione pubblica per il parco	139,19
AR000291	Energia elettrica per mobilità e territorio	9.724,03
AR000292	Energia elettrica per mobilità e territorio del parco	1.095,47
ED000010	Edificio via Volta 15 / Vicolo Borghetto 10 - catasto	5.910,11
ED000012	Edificio via De Chirico 4/7 - uffici vari	21.778,18
ED000020	Centro civico San Biagio-Cazzaniga di via Bellini 10 - centro civico e ufficio disabili	4.717,70
ED000026	Edificio di Via De Gradi 3 - 1° piano	1.215,96
ED000027	Edificio Viale Sicilia 114 - Archivio Comunale	13.929,66
ED001003	Edificio via Debussy 4 - proprietà aler comodato d'uso	127,39
ED001004	Edificio via Silva 9 - proprietà aler comodato d'uso	128,55
ED001006	Edificio via Fiume 14 - proprietà aler comodato d'uso	2.563,50
ED010005	Teatro Manzoni	2.394,02
ED020001	Cimitero di S. Fruttuoso (con magazzini via nievo)	1.647,90
ED020002	Cimitero Urbano	14.615,05
ED030001	Via Reginaldo Giuliani - biblioteca civica	7.549,90
ED030002	Edificio p.za trento - biblioteca ragazzi e fondo antico	5.154,38
ED030006	Edificio di via Zuccoli - biblioteca cederna (della circ 2)	293,93
ED030009	Deposito seminterrato di Via Monviso destinato alle biblioteche	1.203,36
ED040108	Edificio di Via Borsa 45 - materna comunale pianeta azzurro	23.222,11
ED040109	Edificio V L. della Robbia/Poliziano - asilo nido Cederna	31.063,57
ED040116	Scuola materna umberto I - vicolo scuole 2	4.688,54
ED040117	Asilo nido via Monviso	9.398,30
ED040219	Edificio P.za Matteotti 1 - primaria de amicus	26.132,28
ED040220	Edificio di Via Volta 27 - primaria volta	6.064,05
ED040221	Edificio di Via Pisani 9 - primaria tacoli	26.417,40
ED040222	Edificio P.za Matteotti 1 - asilo nido centro/isola che c'è	7.780,30
ED040303	Edificio di Via S. Martino 4 - media confalonieri	22.050,63
ED040308	Edificio di Via Iseo 18 - media sabin	2.119,45
ED040309	Edificio di Via Foscolo - media bellani	28.493,48
ED040401	Edificio Via Fossati/Monte Grappa - IPSIA	60.528,40
ED040402	Via della Guerrina - istituto carlo porta	44.404,47
ED040403	Via Boccaccio 1 - istituto d'arte Nanni Valentini	73.747,19
ED040404	Edificio P.za Trento Liceo Zucchi	85.782,93
ED040405	Edificio di Via Lecco 12/via E.da Monza - istituto olivetti	46.746,21
ED040406	Edificio di Via Sempione - Frisi scuola superiore	14.004,86
ED040409	Stabile di Via Borsa 43/45 - Scuola Borsa	27.037,98

Centro	Des Centro	Importo Economico
ED050001	Campo sportivo "G. Pioltelli" di Via Rosmini	23.206,11
ED050002	Campo sportivo "Ambrosini" di Via Mauri con centro anziani	5.266,40
ED050004	Edificio di Via E. da Monza 6 - Stabile Nei	90.326,85
ED050009	Via Paisiello - centro sportivo san rocco - ang. V. Gentili	2.605,32
ED050013	Stadio Sada - Edificio di Via Guarenti	28.590,89
ED050017	Struttura per area bike-park e scuola di circo via L. della Robbia	9.338,33
ED050019	Palazzetto sportivo pallavolp ex bocciodromo S. Fruttuoso - Via Montanari/Tazzoli/Iseo	2.304,35
ED050037	Palestra scuola Tacoli Via Pisani 9	5.863,04
ED050040	Palestra scuola Bellani Via Foscolo	4.816,19
ED070001	Arengario	3.673,23
ED070003	Bagni pubblici di Via S. Paolo	979,98
ED070005	Stuttura con bagni pubblici piazza Cambiaghi/Via Cristoforo Colombo	557,44
ED070007	mercato S. Rocco via Paisiello	1.978,32
ED070008	mercato via Nievo	6.712,11
ED070009	mercato cazzaniga via S. Andrea	136,73
ED070010	mercato p.zza Cambiaghi - Via A. Visconti	9.489,92
ED070011	mercato cazzaniga di via debussy	671,85
ED070012	mercato San Fruttuoso di via po	793,86
ED070014	mercato via Paganini - piazza resistenza	201,94
ED080001	Autosilo via Pelletier	4.281,92
ED080004	Autosilo Via Annoni 25	4.589,07
ED090003	Cascina San Fedele - Viale Mirabellino	6.957,70
ED090004	Serre comunali di Via Boccaccio	4.781,15
ED090015	Cascina del Sole	421,01
ED100001	Palazzo comunale di P.za Trento e Trieste	212.162,61
ED100004	Edificio di Via Arosio 15 - Tributi (Cond. C.so Milano 23)	13.534,33
ED100006	Edificio di Via Bramante da Urbino 11 - economato	26.526,94
ED100007	Centro civico Regina Pacis-San Donato edificio Via Buonarroti 115 - Cond Via Cimabue 6	2.223,00
ED100008	SPR - CDE - STAMPERIA in Via Buonarroti 46/48	12.340,46
ED100009	Edificio di Via Buonarroti 54 magazzino strade fino a 2016 (da 2017 va in via fossati)	1.179,30
ED100010	Edificio di Via Buonarroti 84	2.327,17
ED100012	Edificio di Via D'Annunzio 35	41.442,94
ED100015	Centro civico polifunzionale San Fruttuoso di Via Iseo 18	181,36
ED100016	Sala Maddalena via Maddalena / Ambrogio / S. Martino	1.060,46
ED100017	cse piccoli c/o edificio sc. elem Via Ardigò/Magellano	132,45
ED100020	Edificio di Via Spallanzani - cais (centro acc immigrati)	574,32
ED100022	Urban center e Ufficio Comunicazione Edificio di Via Turati 6	46.553,31
ED100023	Edificio di Via Guarenti 2 e 3	43.913,35
ED100024	Centro commerciale Via L. Robbia 11 (via poliziano 6)	4.816,31
ED100033	Edificio di Via De Amicis 17 magazzino refezioni scolastiche	2.439,52
ED100034	Edificio di Via Raiberti 4 / lecco - asilo notturno	15.501,69
ED100035	Locale in edificio di Via Bergamo 2/c - punto arte	492,28
ED100036	Edificio di via Casati 19 - prefettura	1.218,60
ED100037	Edificio di via Silva 36 - cdd	48.150,52
ED100038	Archivio Tribunale di via Toniolo - ex fossati lamperti	12.939,12

Centro	Des Centro	Importo Economico
ED100042	mercato ortofrutticolo di via Procaccini/Via Mentana	2.135,82
ED100043	Stabile via Procaccini 17 settore ambiente (centro anziani)	29.423,20
ED100053	Stabile di via E. da Monza 21 - ufficio tutele	627,77
ED100056	Edificio via Borgazzi 35/37	9.864,28
ED100057	Edificio via zara 23 - deposito	365,19
ED100058	Edificio V. Teodolinda 4 / Ambrogio museo civico cittadino	47.773,23
ED100062	Centro civico Libertà viale libertà 144	14.261,15
ED100063	Casa accoglienza via Tazzoli 29 Papa Giovanni Paolo II e centro civico S. Fruttuoso nell'interrato	330,32
ED100064	Archivio storico via E. da Monza 4 e ufficio adulti	5.455,79
ED100065	Edificio di via Marsala - Polizia municipale sede	70.956,96
ED100066	Chiosco infopoint via caduti del lavoro	1.752,86
ED100070	Centro Civico Sant'Albino presso Cascina Bastoni di via Mameli 6	6.438,12
ED100071	Edificio di Via Cederna 19 - Morelli ex cotonificio cederna	5.310,28
ED100083	Centro civico San Carlo - San Giuseppe Via Silva 26	2.560,49
ED100084	Strutture Bike Sharing	4.515,42
ED100091	Uffici Piazza Bonatti 7/9 (Via Bernini)	16.526,43
ED100092	Centro anti violenza servizi sociali di via Tazzoli 12	325,78
ED101001	Edificio via stelvio 1	855,21
ED101002	Edificio via pisacane 4	14.096,47
ED101003	Edificio via filzi 6	2.825,09
ED101005	Edificio via giotto 12	31.265,44
ED101009	Edificio via vespucci 8	27.366,39
ED101010	Edificio via vecellio 5-7-9-11-13-15	1.671,69
ED101011	Edificio viale libertà 99-101	21.255,65
ED101012	Edificio via nievo 3	93,05
ED101013	Edificio via Marco d'Agrate 42	1.280,87
ED101014	Edificio via salvadori 40	1.226,99
ED101017	Alloggi residenziali di via E. Da Monza 35	5.139,77
ED101018	Edificio via Borgazzi 122	466,45
ED101019	Edificio via manara 33	8.182,33
ED101020	Edificio via meda 59	1.378,04
ED101021	Edificio via silva 9	5.592,15
ED101022	Edificio via mazzucotelli 2 (guerrina)	5.355,31
ED101023	Edificio via guardini 5 (adda)	5.622,02
ED101025	Monolocali via bramante da urbino 37/A	1.172,18
ED101026	Edificio via bramante da urbino 37/B	2.465,97
ED101028	Edificio via villora 30 (cascina)	3.145,28
ED101029	Edificio via s.anastasia 4 - 5/libertà struttura vecchia	1.550,67
ED101030	Monza 2000 in viale sicilia 88 (cascina cantalupo)	246,84
ED101031	Cascina Bastoni in via marco d'agrate 26	3.324,87
ED101032	Edificio via grigna 12 (cascina bironella)	838,86
ED101033	Edificio via marco d'agrate 32-34	1.177,72
ED101035	Edificio via nievo 5 (ex demanio)	1.694,65
ED101038	Alloggi residenziali di viale sicilia 86 (cascina cantalupo)	10.648,47
ED101039	Centro Anziani "il sorriso" di via E da Monza 35	246,84
ED101040	Edificio via stelvio 3	5.029,43
ED101041	Via s.anastasia 4 - cascina s. bernardo struttura nuova	16.001,96

Centro	Des Centro	Importo Economico
ED101042	Via villora 1/11	699,33
ED102001	Stabile via monte amiata 60 - scuola secondaria 1° grado Da Vinci, palestra, centro civico e biblioteca	38.634,04
ED102002	Stabile via zara - primaria, palestra e biblioteca	50.907,50
ED102003	Stabile via lecco 12 - biblioteca e uffici	40.875,84
ED102004	Stabile via monte bianco - materna e nido	34.220,37
ED102006	Stabile via sauro/omero - materna e nido	15.774,10
ED102007	Stabile via tazzoli - materna e nido	16.689,37
ED102008	Stabile via debussy - materna e nido	14.440,83
ED102009	Stabile via Bertacchi/Modigliani - materna e nido	38.266,02
ED102010	Stabile via s. alessandro - materna, primaria e palestra	17.593,60
ED102011	Stabile via xx settembre/pacinotti - materna e primaria	20.781,82
ED102012	Stabile via ardigò e magellano - primaria, palestra e cse	18.919,45
ED102013	Stabile via correggio/anzani - primaria, palestra e cdd	46.087,27
ED102014	Stabile via luca della robbia - primaria, palestra e cse	24.169,17
ED102015	Stabile via omero - primaria, palestra e cse	25.707,65
ED102016	Stabile via s fruttuoso - primaria, palestra e cse	25.636,07
ED102017	Stabile via debussy - primaria, palestra, materna e cse	36.429,77
ED102023	Stabile via iseo - media, palestra e centro civico	22.446,50
ED102026	Stabile via mameli d'agrate - centro civico cascina bastoni	1.884,98
ED102031	Intera struttura scuola raiberti via raiberti 7	29.924,24
ED102032	Intera struttura scuola rodari via amundsen/tosi	21.854,31
ED102035	Intera struttura scuola Buonarroti Via P.della Francesca 11	18.992,77
ED102036	Intera struttura scuola Citterio Via Collodi	34.654,54
ED102042	Intera struttura scuola Salvo D'Acquisto Via Paganini 30	23.532,91
ED102043	Intera struttura scuola Volta Via Volta 27	14.009,51
ED102045	Intera struttura scuola Munari Via Marche 1	26.861,90
ED102046	Intera struttura scuola Don Mllani Via Monte Bisbino 12	34.655,56
ED102047	Intera struttura scuola Puecher Via Goldoni 28	25.680,32
ED102050	Intera struttura scuola Ardigò Via Magellano 42	18.574,81
ED102052	Intera struttura scuola Pertini Via Gentili 20	28.889,41
ED102055	Intera struttura scuola Zucchi Via Toscana 10/ Via Molise	34.718,37
ED102056	Intera struttura scuola Sala Via Sgambati 3	27.773,78
ED102058	Intera struttura scuola Manzoni Via Mameli 18	23.908,65
ED102059	Intera struttura scuola Via Poliziano 1 (scuola Bonatti)	21.728,74
SUP00000	Utenze in fase verifica impiantistica	1.573,44
SUP00034	Impianti di videosorveglianza	8.989,40
SUP00035	Irrigaz pubblica: aiuole, giardini, aree a verde, aree cani, fontane, fontanelle e orti	7.629,12
SUP00059	UTENZE NON ASSOCIABILI IN DETTAGLIO IN CHIUSURA CONSUNTIVO	80.023,24
	Somma:	6.211.589,67

REPORT SULLE UTENZE MAPPATE NEL 2021 RISPETTO ALL'IMPUTAZIONE PER COMPETENZA ECONOMICA SUI CENTRI

Consuntivo in analisi: 2022

Gas (2120105006)

Centro	Des Centro	Importo Economico
AR000032	Scuola secondaria di 2 grado	3.181,16
AR000033	Centro diurno ergoterapico (cde educazione)	4.276,26
AR000156	Gestione stamperia (sita in via Buonarroti)	1.092,43
AR000238	Gestione attività amministrativa parco	30,66
ED000010	Edificio via Volta 15 / Vicolo Borghetto 10 - catasto	3.149,99
ED000020	Centro civico San Biagio-Cazzaniga di via Bellini 10 - centro civico e ufficio disabili	3.881,38
ED020002	Cimitero Urbano	10.214,95
ED040106	Edificio Via Monte Bianco - asilo nido triante	1.479,11
ED040108	Edificio di Via Borsa 45 - materna comunale pianeta azzurro	1.780,08
ED040109	Edificio V L. della Robbia/Poliziano - asilo nido Cederna	1.475,79
ED040110	Edificio di Via Nazario Sauro/Omero - asilo nido s. rocco	3.045,26
ED040113	Edificio di Via Debussy 1 - asilo nido cazzaniga	1.255,27
ED040117	Asilo nido via Monviso	10.512,97
ED040201	Edificio di Via Monte Bisbino 12 - primaria don milani	92,82
ED040202	Edificio Via Pacinotti 1 - primaria dante	1.741,08
ED040203	Edificio di Via Raiberti 4 - primaria	1.559,17
ED040204	Edificio di Via Tosi/Via Amundsen 10 - primaria rodari	129,46
ED040205	Edificio di Via Ardigò/Magellano 48 - primaria rubinowicz	1.267,70
ED040206	Edificio di Via Correggio 27 - primaria anziani	2.572,61
ED040207	Edificio Via Luca della Robbia 20 - primaria masih	2.302,20
ED040208	Edificio di Via Zara/Via Caravaggio 2 - primaria zara	1.520,91
ED040209	Edificio Via S. Alessandro 13 primaria S. Alessandro	1.603,55
ED040210	Edificio di Via Omero 6 - primaria omero	1.518,61
ED040211	Edificio di Via Goldoni 28 - primaria puecher	1.958,09
ED040212	Edificio di Via Marche 1 - primaria munari	4.502,53
ED040213	Edificio di Via S. Fruttuoso 15 - primaria alfieri	1.839,88
ED040214	Edificio di Via Collodi - primaria citterio	1.458,91
ED040215	Via Pier della Francesca 11 - scuola primaria buonarroti	711,75
ED040216	Edificio di Via Mameli 18 - primaria Manzoni	1.067,82
ED040217	Edificio di Via Paganini 30 - primaria d'acquisto	86,90
ED040218	Edificio di Via Debussy 1 - primaria bachelet	4.923,14
ED040219	Edificio P.za Matteotti 1 - primaria de amicis	3.910,66
ED040221	Edificio di Via Pisani 9 - primaria tacoli	5.119,05
ED040402	Via della Guerrina - istituto carlo porta	238,14
ED040403	Via Boccaccio 1 - istituto d'arte Nanni Valentini	67,46
ED040405	Edificio di Via Lecco 12/via E. da Monza - istituto olivetti	2.767,02
ED050002	Campo sportivo "Ambrosini" di Via Mauri con centro anziani	2.027,91
ED050004	Edificio di Via E. da Monza 6 - Stabile Nei	1.120,80
ED050007	Via Mameli - palestra polivalente	14.491,90

Centro	Des Centro	Importo Economico
ED050019	Palazzetto sportivo pallavolp ex bocciodromo S. Fruttuoso - Via Montanari/Tazzoli/Iseo	1.587,15
ED050037	Palestra scuola Tacoli Via Pisani 9	4.677,24
ED050040	Palestra scuola Bellani Via Foscolo	9.853,99
ED050049	Palestra Confalonieri bonatti succursale Via Poliziano 1	1.445,57
ED070005	Stuttura con bagni pubblici piazza Cambiaghi/Via Cristoforo Colombo	1.169,65
ED090004	Serre comunali di Via Boccaccio	1.093,28
ED090021	Isolino	3.340,06
ED100001	Palazzo comunale di P.za Trento e Trieste	3.922,70
ED100009	Edificio di Via Buonarroti 54 magazzino strade fino a 2016 (da 2017 va in via fossati)	5.920,59
ED100015	Centro civico polifunzionale San Fruttuoso di Via Iseo 18	362,33
ED100019	Edificio di Via Procaccini - edifici in disuso	96,75
ED100020	Edificio di Via Spallanzani - cais (centro acc immigrati)	103,01
ED100034	Edificio di Via Raiberti 4 / lecco - asilo notturno	2.073,45
ED100037	Edificio di via Silva 36 - cdd	35.255,01
ED100039	Edificio via Fossati adibito ad uso vari uffici	7.403,05
ED100042	mercato ortofrutticolo di via Procaccini/Via Mentana	86,84
ED100043	Stabile via Procaccini 17 settore ambiente (centro anziani)	11.553,16
ED100052	Stabile di via Volta 23 - ufficio postale	4.336,47
ED100053	Stabile di via E. da Monza 21 - ufficio tutele	917,24
ED100056	Edificio via Borgazzi 35/37	16.591,81
ED100058	Edificio V. Teodolinda 4 / Ambrogio museo civico cittadino	15.568,62
ED100064	Archivio storico via E. da Monza 4 e ufficio adulti	3.226,92
ED100092	Centro anti violenza servizi sociali di via Tazzoli 12	403,29
ED101001	Edificio via stelvio 1	49.455,31
ED101002	Edificio via pisacane 4	115.784,27
ED101004	Edificio via cattaneo 25	67.810,06
ED101005	Edificio via giotto 12	91.993,61
ED101010	Edificio via vecellio 5-7-9-11-13-15	971,96
ED101011	Edificio viale liberta 99-101	230,59
ED101023	Edificio via guardini 5 (adda)	953,02
ED101025	Monolocali via bramante da urbino 37/A	149,55
ED101028	Edificio via villora 30 (cascina)	688,12
ED101031	Cascina Bastoni in via marco d'agrate 26	7.852,43
ED101034	Edificio via procaccini 21 - alloggio custode	1.227,62
ED101038	Alloggi residenziali di viale sicilia 86 (cascina cantalupo)	5.157,57
ED101041	Via s.anastasia 4 - cascina s. bernardo struttura nuova	47.478,96
ED102007	Stabile via tazzoli - materna e nido	2.424,72
ED102009	Stabile via Bertacchi/Modigliani - materna e nido	40.253,68
ED102010	Stabile via s. alessandro - materna, primaria e palestra	92,97
ED102011	Stabile via xx settembre/pacinotti - materna e primaria	97,52
ED102012	Stabile via ardigò e magellano - primaria, palestra e cse	92,97
ED102014	Stabile via luca della robbia - primaria, palestra e cse	119,28
ED102015	Stabile via omero - primaria, palestra e cse	86,84
ED102017	Stabile via debussy - primaria, palestra, materna e cse	2.372,24
ED102018	Stabile piazza matteotti - primaria palestra e nido	92,97

Centro	Des Centro	Importo Economico
ED102035	Intera struttura scuola Buonarroti Via P.della Francesca 11	1.446,45
ED102046	Intera struttura scuola Don MIlani Via Monte Bisbino 12	127,97
ED102052	Intera struttura scuola Pertini Via Gentili 20	2.733,80
SUP00059	UTENZE NON ASSOCIABILI IN DETTAGLIO IN CHIUSURA CONSUNTIVO	269.086,06
	Somma:	945.744,10

REPORT SULLE UTENZE MAPPATE NEL 2022 RISPETTO ALL'IMPUTAZIONE PER COMPETENZA ECONOMICA SUI CENTRI

Consuntivo in analisi: 2022

Acqua (2120105005)

Centro	Des Centro	Importo Economico
AR000268	Orti cittadini e city farmers	454,60
ED000010	Edificio via Volta 15 / Vicolo Borghetto 10 - catasto	16,71
ED000027	Edificio Viale Sicilia 114 - Archivio Comunale	3,29
ED020001	Cimitero di S. Fruttuoso (con magazzini via nievo)	543,53
ED020002	Cimitero Urbano	19.472,26
ED030006	Edificio di via Zuccoli - biblioteca cederna (della circ 2)	343,60
ED040108	Edificio di Via Borsa 45 - materna comunale pianeta azzurro	8.345,31
ED040221	Edificio di Via Pisani 9 - primaria tacoli	2.836,17
ED040401	Edificio Via Fossati/Monte Grappa - IPSIA	2.902,08
ED040402	Via della Guerrina - istituto carlo porta	11.956,03
ED040403	Via Boccaccio 1 - istituto d'arte Nanni Valentini	5.262,84
ED040405	Edificio di Via Lecco 12/via E.da Monza - istituto olivetti	3.807,01
ED050001	Campo sportivo "G. Pioltelli" di Via Rosmini	9.231,00
ED050002	Campo sportivo "Ambrosini" di Via Mauri con centro anziani	2,00
ED050003	Palazzetto dello sport di V.le Stucchi/Via Tognini	83,00
ED050004	Edificio di Via E. da Monza 6 - Stabile Nei	10.805,57
ED050007	Via Mameli - palestra polivalente	540,00
ED050008	Via Murri 37 - centro natatorio sant'albino "Pia grande"	101,99
ED050017	Struttura per area bike-park e scuola di circo via L. della Robbia Palazzetto sportivo pallavolo ex bocciodromo S. Fruttuoso - Via Montanari/Tazzoli/Iseo	701,99
ED050019		207,00
ED050037	Palestra scuola Tacoli Via Pisani 9	317,31
ED050042	Palestra scuola L. Da Vinci Via Monte Amiata 60	2,00
ED070001	Arengario	2,29
ED070003	Bagni pubblici di Via S. Paolo	110,90
ED070005	Stuttura con bagni pubblici piazza Cambiaghi/Via Cristoforo Colombo	152,64
ED070007	mercato S. Rocco via Paisiello	224,03
ED070008	mercato via Nievo	107,61
ED070012	mercato San Fruttuoso di via po	3.613,40
ED070014	mercato via Paganini - piazza resistenza	23,07
ED080001	Autosilo via Pelletier	14,20
ED080004	Autosilo Via Annoni 25	1.496,64
ED090004	Serre comunali di Via Boccaccio	8.382,95
ED100001	Palazzo comunale di P.za Trento e Trieste	11.293,75
ED100006	Edificio di Via Bramante da Urbino 11 - economato	408,45
ED100008	SPR - CDE - STAMPERIA in Via Buonarroti 46/48	914,66
ED100009	Edificio di Via Buonarroti 54 magazzino strade fino a 2016 (da 2017 va in via fossati)	14,23
ED100012	Edificio di Via D'Annunzio 35	286,61
ED100013	Edificio di Via De Amicis - Mulino colombo	3,29
ED100016	Sala Maddalena via Maddalena / Ambrogio / S. Martino	24,14
ED100020	Edificio di Via Spallanzani - cais (centro acc immigrati)	130,63
ED100022	Urban center e Ufficio Comunicazione Edificio di Via Turati 6	680,84
ED100023	Edificio di Via Guarenti 2 e 3	915,75
ED100024	Centro commerciale Via L. Robbia 11 (via poliziano 6)	107,61
ED100034	Edificio di Via Raiberti 4 / lecco - asilo notturno	4.844,78
ED100036	Edificio di via Casati 19 - prefettura	189,11

Centro	Des Centro	Importo Economico
ED100037	Edificio di via Silva 36 - cdd	2.731,84
ED100042	mercato ortofrutticolo di via Procaccini/Via Mentana	1.122,25
ED100043	Stabile via Procaccini 17 settore ambiente (centro anziani)	1.042,10
ED100052	Stabile di via Volta 23 - ufficio postale	670,99
ED100055	Edificio pza Castello (ex pesa pubblica ora bar roadhouse)	135,12
ED100056	Edificio via Borgazzi 35/37	3,29
ED100058	Edificio V. Teodolinda 4 / Ambrogio museo civico cittadino	294,02
ED100064	Archivio storico via E. da Monza 4 e ufficio adulti	94,53
ED100065	Edificio di via Marsala - Polizia municipale sede	5.965,37
ED100070	Centro Civico Sant'Albino presso Cascina Bastoni di via Mameli 6	245,98
ED100071	Edificio di Via Cederna 19 - Morelli ex cotonificio cederna	470,04
ED100072	Piattaforma ecologica di Viale delle Industrie	119,76
ED100092	Centro antiviolenza servizi sociali di via Tazzoli 12	113,05
ED101001	Edificio via stelvio 1	6.139,82
ED101002	Edificio via pisacane 4	32.957,73
ED101005	Edificio via giotto 12	25.538,32
ED101009	Edificio via vespucci 8	18.161,19
ED101011	Edificio viale libertà 99-101	249,65
ED101013	Edificio via Marco d'Agrate 42	4.668,77
ED101014	Edificio via salvadori 40	5.598,47
ED101017	Alloggi residenziali di via E. Da Monza 35	2.752,15
ED101018	Edificio via Borgazzi 122	789,29
ED101019	Edificio via manara 33	9.261,64
ED101020	Edificio via meda 59	1.882,57
ED101021	Edificio via silva 9	8.706,71
ED101022	Edificio via mazzucotelli 2 (guerrina)	12.384,19
ED101023	Edificio via guardini 5 (adda)	3.872,86
ED101024	Edificio via rigamonti 9 (cascina maino)	430,50
ED101025	Monolocali via bramante da urbino 37/A	135,63
ED101026	Edificio via bramante da urbino 37/B	332,18
ED101028	Edificio via villora 30 (cascina)	7.323,89
ED101029	Edificio via s.anastasia 4 - 5/libertà struttura vecchia	3.759,11
ED101031	Cascina Bastoni in via marco d'agrate 26	9.943,07
ED101032	Edificio via grigna 12 (cascina bironella)	2.915,99
ED101033	Edificio via marco d'agrate 32-34	985,72
ED101035	Edificio via nievo 5 (ex demanio)	4.828,86
ED101038	Alloggi residenziali di viale sicilia 86 (cascina cantalupo)	794,93
ED101040	Edificio via stelvio 3	7.197,26
ED101041	Via s.anastasia 4 - cascina s. bernardo struttura nuova	7.387,79
ED101042	Via villora 1/11	140,81
ED101043	Via villora 2/24	140,81
ED102000	Stabile p,za trento, via giuliani, via camperio	3.806,94
ED102001	Stabile via monte amiata 60 - scuola secondaria 1° grado Da Vinci, palestra, centro civico e biblioteca	1.613,12
ED102002	Stabile via zara - primaria, palestra e biblioteca	3.568,75
ED102003	Stabile via lecco 12 - biblioteca e uffici	745,63
ED102004	Stabile via monte bianco - materna e nido	3.222,00
ED102005	Stabile via I della robbia/poliziano - materna e nido	2.995,00
ED102006	Stabile via sauro/omero - materna e nido	5.167,30
ED102007	Stabile via tazzoli - materna e nido	5.137,16
ED102008	Stabile via debussy - materna e nido	1.748,00
ED102009	Stabile via Bertacchi/Modigliani - materna e nido	4.827,49
ED102010	Stabile via s. alessandro - materna, primaria e palestra	5.556,36
ED102011	Stabile via xx settembre/pacinotti - materna e primaria	8.454,13
ED102012	Stabile via ardigò e magellano - primaria, palestra e cse	4.075,60
ED102013	Stabile via correggio/anzani - primaria, palestra e cdd	3.813,68
ED102014	Stabile via luca della robbia - primaria, palestra e cse	1.650,50
ED102015	Stabile via omero - primaria, palestra e cse	2.345,62

Centro	Des Centro	Importo Economico
ED102016	Stabile via s fruttuoso - primaria, palestra e cse	587,48
ED102017	Stabile via debussy - primaria, palestra, materna e cse	1.853,50
ED102018	Stabile piazza matteotti - primaria palestra e nido	1.890,95
ED102019	Stabile via s.martino/ambrogiolo media sala maddalena locali	2.008,36
ED102020	Stabile via de amicis - tribunale, magazzino refezioni e ats Brianza	10.233,70
ED102023	Stabile via iseo - media, palestra e centro civico	1.330,69
ED102025	Stabile via toniolo fossati ufficio tribunale e magazzini	188,85
ED102031	Intera struttura scuola raiberti via raiberti 7	1.162,74
ED102032	Intera struttura scuola rodari via amundsen/tosì	1.865,67
ED102035	Intera struttura scuola Buonarroto Via P.della Francesca 11	7.412,08
ED102036	Intera struttura scuola Citterio Via Collodi	11.150,92
ED102042	Intera struttura scuola Salvo D'Acquisto Via Paganini 30	5.962,65
ED102043	Intera struttura scuola Volta Via Volta 27	1.117,87
ED102045	Intera struttura scuola Munari Via Marche 1	1.430,55
ED102046	Intera struttura scuola Don Millani Via Monte Bisbino 12	25.063,08
ED102047	Intera struttura scuola Puecher Via Goldoni 28	3.884,83
ED102048	Intera struttura scuola Tacoli Via Pisani 9	24,21
ED102050	Intera struttura scuola Ardigò Via Magellano 42	1.003,59
ED102051	Intera struttura scuola Bellani Via Foscolo	5.997,61
ED102052	Intera struttura scuola Pertini Via Gentili 20	4.006,88
ED102055	Intera struttura scuola Zucchi Via Toscana 10/ Via Molise	5.763,78
ED102056	Intera struttura scuola Sala Via Sgambati 3	4.190,39
ED102058	Intera struttura scuola Manzoni Via Mameli 18	770,88
ED102059	Intera struttura scuola Via Poliziano 1 (scuola Bonatti)	5.104,08
ED102060	Intera struttura via Monviso (asilo nido e deposito Brianzabiblioteche)	692,00
SUP00033	Fontanelle e irrigazione parco e villa	850,28
SUP00035	Irrigaz pubblica: aiuole, giardini, aree a verde, aree cani, fontane, fontanelle e orti	22.827,13
SUP00059	UTENZE NON ASSOCIABILI IN DETTAGLIO IN CHIUSURA CONSUNTIVO	26.594,29
	Somma:	517.861,44

REPORT SULLE UTENZE MAPPATE NEL 2022 RISPETTO ALL'IMPUTAZIONE PER COMPETENZA ECONOMICA SUI CENTRI

Consuntivo in analisi: 2022

Telefonia mobile - canoni sim (consumi)

Centro	Des Centro	Importo Economico
AR000176	Attività biblioteca san rocco (SBU)	44,23
DIR00007	SEGRETERIA GENERALE	65,89
ED000010	Edificio via Volta 15 / Vicolo Borghetto 10 - catasto	44,14
ED000012	Edificio via De Chirico 4/7 - uffici vari	16,28
ED000020	Centro civico San Biagio-Cazzaniga di via Bellini 10 - centro civico e ufficio disabili	16,28
ED001007	Edificio via Solferino 16 - s. gerardo	16,28
ED020002	Cimitero Urbano	16,28
ED030001	Via Reginaldo Giuliani - biblioteca civica	16,28
ED030003	Biblioteca triante di via monte Amiata	16,28
ED030008	Biblioteca s. gerardo - ex nei - via Lecco 12	14,64
ED040101	Edificio di Via Monte Bianco - materna joan mirò triante	27,86
ED040102	Edificio V. L.della Robbia/Poliziano materna il cartoccino	27,86
ED040105	Edificio di Via Debussy 1 - materna cazzaniga	27,86
ED040106	Edificio Via Monte Bianco - asilo nido triante	17,23
ED040107	Edificio di Papini Modigliani - materna libertà	27,86
ED040108	Edificio di Via Borsa 45 - materna comunale pianeta azzurro	27,86
ED040110	Edificio di Via Nazario Sauro/Omero - asilo nido s. rocco	45,16
ED040117	Asilo nido via Monviso	27,94
ED040201	Edificio di Via Monte Bisbino 12 - primaria don milani	27,86
ED040202	Edificio Via Pacinotti 1 - primaria dante	27,86
ED040204	Edificio di Via Tosi/Via Amundsen 10 - primaria rodari	27,86
ED040205	Edificio di Via Ardigo/Magellano 48 - primaria rubinowicz	27,86
ED040206	Edificio di Via Correggio 27 - primaria anzani	27,86
ED040207	Edificio Via Luca della Robbia 20 - primaria masih	27,86
ED040208	Edificio di Via Zara/Via Caravaggio 2 - primaria zara	28,73
ED040210	Edificio di Via Omero 6 - primaria omero	66,36
ED040211	Edificio di Via Goldoni 28 - primaria puecher	28,73
ED040212	Edificio di Via Marche 1 - primaria munari	27,86
ED040213	Edificio di Via S. Fruttuoso 15 - primaria alfieri	28,73
ED040214	Edificio di Via Collodi - primaria citterio	27,86
ED040215	Via Pier della Francesca 11 - scuola primaria buonarroti	27,86
ED040216	Edificio di Via Mameli 18 - primaria Manzoni	27,86
ED040218	Edificio di Via Debussy 1 - primaria bachelet	27,86
ED040219	Edificio P.za Matteotti 1 - primaria de amicis	27,86
ED040220	Edificio di Via Volta 27 - primaria volta	28,73
ED040221	Edificio di Via Pisani 9 - primaria tacoli	27,86
ED040303	Edificio di Via S. Martino 4 - media confalonieri	28,73
ED040305	Edificio di Via Sgambati 3- media sala	27,94
ED040308	Edificio di Via Iseo 18 - media sabin	27,94
ED050003	Palazzetto dello sport di V.le Stucchi/Via Tognini	37,63
ED050004	Edificio di Via E. da Monza 6 - Stabile Nei	32,56
ED060005	Stabile di via Solera per tribunale - Cittadella giudiziaria (anche Procura)	19,37
ED090001	Edificio del Serrone della Villa Reale - v.le Brianza 10	35,36
ED100001	Palazzo comunale di P.za Trento e Trieste	66,09
ED100006	Edificio di Via Bramante da Urbino 11 - economato	16,28
ED100008	SPR - CDE - STAMPERIA in Via Buonarroti 46/48	53,91

Centro	Des Centro	Importo Economico
ED100010	Edificio di Via Buonarroti 84	16,28
ED100012	Edificio di Via D'Annunzio 35	16,28
ED100014	Edificio di Via Gallarana 36 - cdd	16,28
ED100015	Centro civico polifunzionale San Fruttuoso di Via Iseo 18	16,28
ED100017	cse piccoli c/o edificio sc. elem Via Ardigò/Magellano	16,28
ED100018	cse piccoli c/o edificio sc. elem Via Omero 6	16,28
ED100023	Edificio di Via Guarenti 2 e 3	16,28
ED100034	Edificio di Via Raiberti 4 / Iecco - asilo notturno	27,86
ED100037	Edificio di via Silva 36 - cdd	16,28
ED100039	Edificio via Fossati adibito ad uso vari uffici	16,28
ED100043	Stabile via Procaccini 17 settore ambiente (centro anziani)	16,28
ED100053	Stabile di via E. da Monza 21 - ufficio tutele	16,28
ED100054	Stabile di via camperio - servizi scolastici	16,28
ED100064	Archivio storico via E. da Monza 4 e ufficio adulti	16,28
ED100065	Edificio di via Marsala - Polizia municipale sede	120,92
ED100083	Centro civico San Carlo - San Giuseppe Via Silva 26	32,56
ED100085	Centro civico Cederna-Cantalupo via Cederna 19	16,28
ED100089	Centro civico Regina Pacis - dislocazione via Pier della Francesca (ex custode scuola Buonarroti)	16,28
ED100091	Uffici Piazza Bonatti 7/9 (Via Bernini)	16,28
ED102010	Stabile via s. alessandro - materna, primaria e palestra	27,94
ED102031	Intera struttura scuola raiberti via raiberti 7	27,86
ED102042	Intera struttura scuola Salvo D'Acquisto Via Paganini 30	17,23
NAO00019	NAO ANAGRAFE	37,63
NAO00029	NAO VERBALI PL	27,86
NAO00038	NAO FOTOSEGNALAMENTO	17,10
OH030003	Costi di telefonia mobile non imputati in dettaglio	608,23
SERV0004	SERVIZIO SPORT	62,31
SERV0005	SERVIZIO BILANCIO E PROGRAMMAZIONE ECONOMICA	37,63
SERV0011	SERVIZI DEMOGRAFICI, SPORTELLO AL CITTADINO	75,26
SERV0013	SERVIZIO INTERVENTI SCOLASTICI INTEGRATI SERVIZIO OFFERTA EDUCATIVA E PROMOZIONE DEL SUCCESSO	37,63
SERV0014	FORMATIVO	37,63
SERV0015	SERVIZIO ATTIVITA' EDUCATIVE PER LA PRIMA INFANZIA	65,49
SERV0021	SERVIZIO AMMINISTRAZIONE E CONTABILITA' SERVIZI SOCIALI	37,63
SERV0026	SERVIZIO SUAP E POLIZIA AMMINISTRATIVA	37,63
SERV0027	SERVIZIO VALORIZZAZIONE ASSET	37,63
SERV0035	SERVIZIO ATTIVITA' DI SUPPORTO PL, PROTEZIONE CIVILE	232,07
SERV0046	SERVIZIO POLITICHE FISCALI E FINANZIARIE	37,63
SERV0048	SERVIZIO URBANISTICA, PIANIFICAZIONE TERRITORIALE	242,34
SERV0055	SERVIZIO MOBILITA'	602,48
SERV0056	SERVIZIO STRADE	56,31
SERV0065	SERVIZIO COMUNICAZIONE ISTITUZIONALE E RELAZIONI ESTERNE	84,09
SERV0067	SERVIZIO SISTEMI BIBLIOTECARI	37,63
SERV0072	SERVIZIO SICUREZZA URBANA E STRADALE SERVIZIO RISORSE UMANE- GESTIONE ECONOMICA E	37,63
SERV0074	PREVDENZIALE	65,57
SERV0075	SERVIZIO RISORSE UMANE - SELEZIONE E SVILUPPO	65,57
SERV0077	PROGETTAZIONI	37,63
SERV0078	SERVIZIO MANUTENZIONI	37,63
SERV0079	SERVIZIO POLITICHE AMBIENTALI	93,35
SERV0080	SERVIZIO GESTIONE DEL VERDE, HABITAT, CIMITERI	37,63
SERV0081	SERVIZIO SERVIZI SOCIALI - COORDINAMENTO TECNICO	75,26
SERV0083	SERVIZIO PROMOZIONE DEL TERRITORIO	37,63
SERV0085	SERVIZIO CONTROLLO AREA CENTRO, PERIFERIE E ANTIDEGRAO	65,41
SERV0088	SERVIZIO COMANDO E CONTROLLO DEL TERRITORIO SERVIZIO SUPPORTO ORGANI ISTITUZIONALI - CONTROLLO	110,67
SERV0089	STRATEGICO E INTERNAL AUDITING	37,63

Centro	Des Centro	Importo Economico
SERV0090	SERVIZIO CENTRALE UNICA ACQUISTI	37,63
SERV0091	SERVIZIO ECONOMATO	37,63
SETT0030	SETTORE GOVERNO DEL TERRITORIO, SUAP, SUE, PATRIMONIO	56,31
SETT0031	SETTORE POLIZIA LOCALE, PROTEZIONE CIVILE	27,86
SETT0033	SETTORE SERVIZI SOCIALI	99,94
SETT0034	SETTORE AMBIENTE, ENERGIA, MANUTENZIONE CIMITERI	90,09
SETT0036	SETTORE BILANCIO, PROGRAMMAZIONE ECONOMICA, TRIBUTI	56,31
SETT0039	SETTORE MOBILITA', VIABILITA', RETI	37,63
SETT0040	SETTORE LEGALE	62,31
SETT0042	SETTORE ISTRUZIONE, BIBLIOTECHE	118,03
	SETTORE ORGANIZZAZIONE, RISORSE UMANE, CENTRALE UNICA	
SETT0043	ACQUISTI	68,31
SETT0044	SETTORE PROGETTAZIONI, MANUTENZIONI, SPORT	62,31
UFF00001	SERVIZI PER LE BIBLIOTECHE DI BRIANZA BIBLIOTECHE	653,85
UFF00026	CONTABILITA' ECONOMICA, PATRIMONIALE E ANALITICA	65,57
UFF00037	GESTIONE INFORMATICA DOCUMENTI E ARCHIVI	93,19
UFF00045	STATO CIVILE	37,63
UFF00046	FUNERARIO	37,63
UFF00047	ELETTORALE	38,07
UFF00052	ORIENTAMENTO E FORMAZIONE	37,63
UFF00053	ASILO NIDO CAZZANIGA	34,20
UFF00054	ASILO NIDO CEDERNA	82,64
UFF00055	ASILO NIDO CENTRO	72,09
UFF00056	ASILO NIDO LIBERTA'	17,23
UFF00057	ASILO NIDO S.FRUTTUOSO	65,41
UFF00058	ASILO NIDO S.ROCCO	37,63
UFF00059	ASILO NIDO TRIANTE	75,26
UFF00060	SCUOLA INFANZIA COMUNALE PIANETA AZZURRO	65,49
UFF00070	UFFICIO PIANO TERRITORIALE	103,12
UFF00071	TUTELE GIURIDICHE ED AMMINISTRATIVE	75,26
UFF00076	ALLOGGI E AGENZIA PER L'ABITARE	140,97
UFF00081	SPAZIO INCLUSIONE	37,63
UFF00083	ADULTI	37,63
UFF00084	PREVENZIONE E REINSERIMENTO	75,26
UFF00090	GESTIONE IMMOBILI	113,33
UFF00092	PROGETTAZIONE NUOVE OPERE	75,26
	PROGETTAZIONE INTERVENTI DI RISTRUTTURAZIONE E RESTAURO	
UFF00093	DEL PATRIMONIO ESISTENTE	75,26
UFF00099	MANUTENZIONI	319,72
UFF00100	VIABILITA'	150,25
UFF00114	PROCEDIMENTI SANZIONATORI	37,63
UFF00120	NUCLEO POLIZIA ANNONARIA E COMMERCIALE	166,23
UFF00121	NUCLEO POLIZIA GIUDIZIARIA	65,51
UFF00123	NUCLEO INFORTUNISTICA STRADALE	37,63
UFF00124	PROMOZIONE IMMAGINE	37,63
UFF00128	TRIBUTI	37,63
UFF00131	POLO CATASTALE	103,20
UFF00132	BANDI E FINANZIAMENTI	37,63
UFF00134	GESTIONE DIRETTA IMPIANTI SPORTIVI	37,63
UFF00135	MANIFESTAZIONI E PROMOZIONE SPORTIVA	37,63
UFF00147	TUTELA MINORILE E SUPPORTO ALLA FAMIGLIA	37,63
UFF00148	FORMAZIONE RISORSE UMANE	37,63
UFF00150	LOTTA ALL'EVASIONE FISCALE	56,31
UFF00152	NOTIFICA	339,11
UFF00153	CUSTODIA E MANUTENZIONE CIMITERI	37,63
UFF00156	PREVENZIONE INCENDI	37,63
UFF00158	GIOVANI	65,93
UFF00160	ANZIANI	75,26

Centro	Des Centro	Importo Economico
UFF00166	BIBLIOTECA CIVICA - RACCOLTE STORICHE - ARCHIVIO	37,63
UFF00167	PREVENZIONE E PROTEZIONE	130,20
UFF00171	SERVIZIO VOLONTARIATO DI VIGILANZA ECOLOGICA	188,15
UFF00180	VERDE URBANO	150,52
UFF00183	SEGRETERIA SINDACO E ASSESSORI	1.149,87
UFF00186	UFFICIO STAMPA	37,63
UFF00187	AMMINISTRAZIONE SERVIZIO SISTEMI BIBLIOTECARI	75,26
UFF00189	CULTURA ED EVENTI	149,50
UFF00190	MARKETING TERRITORIALE	260,43
UFF00191	MUSEI CIVICI	252,35
UFF00195	SUPPORTO ORGANI ISTITUZIONALI - CONTROLLO E COORDINAMENTO FLUSSO DELIBERAZIONI	56,31
UFF00197	ANTICORRUZIONE , TRASPARENZA E CONTROLLI AMMINISTRATIVI	65,49
UFF00211	PRONTO INTERVENTO	37,63
UFF00213	PROGRAMMAZIONE NEGOZIATA	37,63
UFF00214	PROCESSI STRATEGICI, ORGANIZZAZIONE E RELAZIONI SINDACALI	65,57
UFF00215	SERVIZI PER IL PERSONALE E STAFF DI SETTORE	75,26
UFF00217	SERVIZI AUSILIARI	37,63
UFF00218	ORGANIZZAZIONE	38,07
UFF00219	SELEZIONE E GESTIONE CONTRATTUALE RISORSE UMANE	37,63
UFF00220	SISTEMI INFORMATIVI, TELEFONIA E CONNETTIVITA'	467,45
UFF00221	AGENDA DIGITALE E STATISTICA	75,26
UFF00222	GESTIONE E SVILUPPO INFRASTRUTTURA TECNOLOGICA	262,87
UFF00224	ANAGRAFE E SPORTELLO AL CITTADINO	37,63
UFF00228	MANUTENZIONE IMMOBILI	150,52
UFF00229	MANUTENZIONE IMPIANTI	225,78
UFF00230	MANUTENZIONE EDILIZIA RESIDENZIALE PUBBLICA	215,93
UFF00232	MANUTENZIONE IMPIANTI SPORTIVI	75,26
UFF00235	TUTELA AMBIENTALE	251,72
UFF00236	PIANI AMBIENTALI	37,63
UFF00237	PULIZIA STRADE E RACCOLTA RIFIUTI	103,20
UFF00238	INCLUSIONE E GRAVE EMARGINAZIONE	130,98
UFF00240	DISABILI	37,63
UFF00244	PARI OPPORTUNITA', VOLONTARIATO E MIGRANTI	37,63
UFF00247	PAESAGGIO E INNOVAZIONE EDILIZIA	37,63
UFF00250	S.U.E.	37,63
UFF00251	ATTIVITA' ECONOMICHE	37,63
UFF00262	PROVVEDITORATO	112,89
UFF00263	SERVIZI PER GLI STABILI COMUNALI	37,63
UFF00264	MOBILITA'	37,63
UFF00266	AMMINISTRAZIONE E CONTABILITA'	37,63
UFF00267	PROTEZIONE CIVILE	256,12
UFF00268	FOTOSEGNALAMENTO	20,53
UFF00272	CONTROLLO SPECIALISTICO DEL TERRITORIO	75,70
UFF00273	N.O.S.T. - NUCLEO OPERATIVO SICUREZZA TATTICA	37,63
UFF00274	SEGRETERIA SBU (SISTEMA BIBLIOTECARIO URBANO)	37,63
UFF00275	BIBLIOTECA RAGAZZI	27,88
UFF00276	SEGRETERIA SERVIZI PROGETTAZIONI E MANUTENZIONI	102,62
UFF00284	CONTROLLI EDILIZI	103,12
UFF00285	ARREDO E DECORO URBANO	225,78
UFF00286	CENTRALE OPERATIVA E LOGISTICA	37,68
UFF00288	CENTRO DIURNO DISABILI - GALLARANA	93,35
UFF00289	CENTRO DIURNO DISABILI - SILVA	112,07
UFF00292	STUDIO, RICERCA, ANALISI E PIANIFICAZIONE	37,63
UFF00293	STAFF SISTEMI INFORMATIVI	37,63
UFF00294	INNOVAZIONE E GESTIONE APPLICATIVI	150,52
UFF00295	ENERGIA E IMPIANTI TERMICI	37,63
UFF00299	PROGRAMMA TRIENNALE LLPP E MONITORAGGI	37,63

Centro	Des Centro	Importo Economico
UFF00301	INTERVENTI DI RECUPERO ED EFFICIENTAMENTO ENERGETICO EDILIZIA RESIDENZIALE PUBBLICA	37,63
UFF00302	SUPPORTO AMMINISTRATIVO SEGRETERIA GENERALE	37,63
UFF00303	PROGRAMMAZIONE E CONTROLLO STRATEGICO, DI GESTIONE - RAPPORTI CON LE PARTECIPATE	37,63
UFF00307	AMMINISTRATIVO MINORI, DISABILI, ANZIANI, AGEVOLAZIONI E INTERVENTI ECONOMICI	65,49
UFF00308	CENTRI CIVICI DI QUARTIERE	103,04
UFF00309	PARTECIPAZIONE	38,07
UFF00313	NUCLEO OPERATIVO TERRITORIALE LINCE - AREA CENTRO	37,63
UFF00314	NUCLEO OPERATIVO TERRITORIALE LINCE - PERIFERIE	38,07
	Somma:	16.828,46

REPORT SULLE UTENZE MAPPATE NEL 2022 RISPETTO ALL'IMPUTAZIONE PER COMPETENZA ECONOMICA SUI CENTRI

Consuntivo in analisi: 2022

Telefonia mobile - noleggio dispositivi (canoni)

Centro	Des Centro	Importo Economico
DIR00007	SEGRETERIA GENERALE	29,28
ED040102	Edificio V. L.della Robbia/Poliziano materna il cartoccino	87,84
ED040105	Edificio di Via Debussy 1 - materna cazzaniga	87,84
ED040106	Edificio Via Monte Bianco - asilo nido triante	87,84
ED040107	Edificio di Papini Modigliani - materna libertà	87,84
ED040108	Edificio di Via Borsa 45 - materna comunale pianeta azzurro	87,84
ED040110	Edificio di Via Nazario Sauro/Omero - asilo nido s. rocco	175,68
ED040117	Asilo nido via Monviso	87,84
ED040201	Edificio di Via Monte Bisbino 12 - primaria don milani	87,84
ED040202	Edificio Via Pacinotti 1 - primaria dante	87,84
ED040204	Edificio di Via Tosi/Via Amundsen 10 - primaria rodari	87,84
ED040205	Edificio di Via Ardigò/Magellano 48 - primaria rubinowicz	87,84
ED040206	Edificio di Via Correggio 27 - primaria anzani	87,84
ED040207	Edificio Via Luca della Robbia 20 - primaria masih	87,84
ED040208	Edificio di Via Zara/Via Caravaggio 2 - primaria zara	87,84
ED040210	Edificio di Via Omero 6 - primaria omero	87,84
ED040211	Edificio di Via Goldoni 28 - primaria puecher	87,84
ED040212	Edificio di Via Marche 1 - primaria munari	87,84
ED040213	Edificio di Via S. Fruttuoso 15 - primaria alfieri	87,84
ED040214	Edificio di Via Collodi - primaria citterio	87,84
ED040215	Via Pier della Francesca 11 - scuola primaria buonarroti	87,84
ED040216	Edificio di Via Mameli 18 - primaria Manzoni	87,84
ED040218	Edificio di Via Debussy 1 - primaria bachelet	87,84
ED040219	Edificio P.za Matteotti 1 - primaria de amicis	87,84
ED040220	Edificio di Via Volta 27 - primaria volta	87,84
ED040221	Edificio di Via Pisani 9 - primaria tacoli	87,84
ED040303	Edificio di Via S. Martino 4 - media confalonieri	87,84
ED040308	Edificio di Via Iseo 18 - media sabin	87,84
ED102010	Stabile via s. alessandro - materna, primaria e palestra	87,84
ED102031	Intera struttura scuola raiberti via raiberti 7	87,84
ED102042	Intera struttura scuola Salvo D'Acquisto Via Paganini 30	87,84
NAO00029	NAO VERBALI PL	3,68
OH030003	Costi di telefonia mobile non imputati in dettaglio	3.049,83
SERV0004	SERVIZIO SPORT	14,64
SERV0014	SERVIZIO OFFERTA EDUCATIVA E PROMOZIONE DEL SUCCESSO FORMATIVO	14,64
SERV0015	SERVIZIO ATTIVITA' EDUCATIVE PER LA PRIMA INFANZIA	102,48
SERV0021	SERVIZIO AMMINISTRAZIONE E CONTABILITA' SERVIZI SOCIALI	14,64
SERV0026	SERVIZIO SUAP E POLIZIA AMMINISTRATIVA	14,64
SERV0027	SERVIZIO VALORIZZAZIONE ASSET	14,64
SERV0035	SERVIZIO ATTIVITA' DI SUPPORTO PL, PROTEZIONE CIVILE	14,64

Centro	Des Centro	Importo Economico
SERV0046	SERVIZIO POLITICHE FISCALI E FINANZIARIE	14,64
SERV0048	SERVIZIO URBANISTICA, PIANIFICAZIONE TERRITORIALE	29,28
SERV0055	SERVIZIO MOBILITA'	14,64
SERV0056	SERVIZIO STRADE	29,28
SERV0065	SERVIZIO COMUNICAZIONE ISTITUZIONALE E RELAZIONI ESTERNE	29,28
SERV0067	SERVIZIO SISTEMI BIBLIOTECARI	29,28
SERV0072	SERVIZIO SICUREZZA URBANA E STRADALE	29,28
SERV0074	SERVIZIO RISORSE UMANE- GESTIONE ECONOMICA E PREVDENZIALE	18,32
SERV0075	SERVIZIO RISORSE UMANE - SELEZIONE E SVILUPPO	18,32
SERV0077	PROGETTAZIONI	29,28
SERV0078	SERVIZIO MANUTENZIONI	14,64
SERV0080	SERVIZIO GESTIONE DEL VERDE, HABITAT, CIMITERI	29,28
SERV0081	SERVIZIO SERVIZI SOCIALI - COORDINAMENTO TECNICO	29,28
SERV0083	SERVIZIO PROMOZIONE DEL TERRITORIO	14,64
SERV0085	SERVIZIO CONTROLLO AREA CENTRO, PERIFERIE E ANTIDEGRADO	14,64
SERV0088	SERVIZIO COMANDO E CONTROLLO DEL TERRITORIO	29,28
SERV0090	SERVIZIO CENTRALE UNICA ACQUISTI	14,64
SERV0091	SERVIZIO ECONOMATO	14,64
SETT0033	SETTORE SERVIZI SOCIALI	29,28
SETT0034	SETTORE AMBIENTE, ENERGIA, MANUTENZIONE CIMITERI	29,28
SETT0039	SETTORE MOBILITA', VIABILITA', RETI	29,28
SETT0040	SETTORE LEGALE	29,28
SETT0042	SETTORE ISTRUZIONE, BIBLIOTECHE	117,12
SETT0043	SETTORE ORGANIZZAZIONE, RISORSE UMANE, CENTRALE UNICA ACQUISTI	29,28
SETT0044	SETTORE PROGETTAZIONI, MANUTENZIONI, SPORT	29,28
UFF00001	SERVIZI PER LE BIBLIOTECHE DI BRIANZA BIBLIOTECHE	2.184,76
UFF00026	CONTABILITA' ECONOMICA, PATRIMONIALE E ANALITICA	18,32
UFF00037	GESTIONE INFORMATICA DOCUMENTI E ARCHIVI	18,32
UFF00045	STATO CIVILE	14,64
UFF00046	FUNERARIO	41,00
UFF00047	ELETTORALE	14,64
UFF00052	ORIENTAMENTO E FORMAZIONE	14,64
UFF00054	ASILO NIDO CEDERNA	190,32
UFF00055	ASILO NIDO CENTRO	190,32
UFF00056	ASILO NIDO LIBERTA'	87,84
UFF00057	ASILO NIDO S.FRUTTUOSO	87,84
UFF00058	ASILO NIDO S.ROCCO	14,64
UFF00059	ASILO NIDO TRIANTE	14,64
UFF00060	SCUOLA INFANZIA COMUNALE PIANETA AZZURRO	102,48
UFF00070	UFFICIO PIANO TERRITORIALE	29,28
UFF00071	TUTELE GIURIDICHE ED AMMINISTRATIVE	29,28
UFF00076	ALLOGGI E AGENZIA PER L'ABITARE	14,64
UFF00081	SPAZIO INCLUSIONE	14,64
UFF00083	ADULTI	14,64
UFF00084	PREVENZIONE E REINSERIMENTO	14,64
UFF00090	GESTIONE IMMOBILI	14,64
UFF00092	PROGETTAZIONE NUOVE OPERE	43,92
UFF00093	PROGETTAZIONE INTERVENTI DI RISTRUTTURAZIONE E RESTAURO DEL PATRIMONIO ESISTENTE	29,28
UFF00099	MANUTENZIONI	117,12

Centro	Des Centro	Importo Economico
UFF00100	VIABILITA'	43,92
UFF00120	NUCLEO POLIZIA ANNONARIA E COMMERCIALE	14,64
UFF00121	NUCLEO POLIZIA GIUDIZIARIA	14,64
UFF00123	NUCLEO INFORTUNISTICA STRADALE	14,64
UFF00124	PROMOZIONE IMMAGINE	14,64
UFF00131	POLO CATASTALE	3,68
UFF00132	BANDI E FINANZIAMENTI	14,64
UFF00134	GESTIONE DIRETTA IMPIANTI SPORTIVI	14,64
UFF00135	MANIFESTAZIONI E PROMOZIONE SPORTIVA	14,64
UFF00147	TUTELA MINORILE E SUPPORTO ALLA FAMIGLIA	14,64
UFF00148	FORMAZIONE RISORSE UMANE	14,64
UFF00150	LOTTA ALL'EVASIONE FISCALE	14,64
UFF00152	NOTIFICA	131,76
UFF00153	CUSTODIA E MANUTENZIONE CIMITERI	14,64
UFF00156	PREVENZIONE INCENDI	14,64
UFF00158	GIOVANI	14,64
UFF00160	ANZIANI	14,64
UFF00166	BIBLIOTECA CIVICA - RACCOLTE STORICHE - ARCHIVIO	14,64
UFF00167	PREVENZIONE E PROTEZIONE	58,56
UFF00171	SERVIZIO VOLONTARIATO DI VIGILANZA ECOLOGICA	73,20
UFF00180	VERDE URBANO	29,28
UFF00183	SEGRETERIA SINDACO E ASSESSORI	366,04
UFF00186	UFFICIO STAMPA	41,00
UFF00187	AMMINISTRAZIONE SERVIZIO SISTEMI BIBLIOTECARI	29,28
UFF00189	CULTURA ED EVENTI	58,56
UFF00190	MARKETING TERRITORIALE	14,64
UFF00191	MUSEI CIVICI	189,12
UFF00211	PRONTO INTERVENTO	14,64
UFF00213	PROGRAMMAZIONE NEGOZIATA	14,64
UFF00214	PROCESSI STRATEGICI, ORGANIZZAZIONE E RELAZIONI SINDACALI	18,32
UFF00215	SERVIZI PER IL PERSONALE E STAFF DI SETTORE	29,28
UFF00218	ORGANIZZAZIONE	14,64
UFF00219	SELEZIONE E GESTIONE CONTRATTUALE RISORSE UMANE	14,64
UFF00220	SISTEMI INFORMATIVI, TELEFONIA E CONNETTIVITA'	43,92
UFF00221	AGENDA DIGITALE E STATISTICA	29,28
UFF00222	GESTIONE E SVILUPPO INFRASTRUTTURA TECNOLOGICA	58,56
UFF00228	MANUTENZIONE IMMOBILI	73,20
UFF00229	MANUTENZIONE IMPIANTI	102,48
UFF00230	MANUTENZIONE EDILIZIA RESIDENZIALE PUBBLICA	73,20
UFF00232	MANUTENZIONE IMPIANTI SPORTIVI	29,28
UFF00236	PIANI AMBIENTALI	14,64
UFF00237	PULIZIA STRADE E RACCOLTA RIFIUTI	32,96
UFF00238	INCLUSIONE E GRAVE EMARGINAZIONE	14,64
UFF00240	DISABILI	14,64
UFF00244	PARI OPPORTUNITA', VOLONTARIATO E MIGRANTI	14,64
UFF00247	PAESAGGIO E INNOVAZIONE EDILIZIA	14,64
UFF00250	S.U.E.	14,64
UFF00251	ATTIVITA' ECONOMICHE	14,64
UFF00262	PROVVEDITORATO	43,92
UFF00264	MOBILITA'	14,64
UFF00267	PROTEZIONE CIVILE	29,28
UFF00272	CONTROLLO SPECIALISTICO DEL TERRITORIO	70,28

Centro	Des Centro	Importo Economico
UFF00274	SEGRETERIA SBU (SISTEMA BIBLIOTECARIO URBANO)	14,64
UFF00275	BIBLIOTECA RAGAZZI	14,64
UFF00276	SEGRETERIA SERVIZI PROGETTAZIONI E MANUTENZIONI	29,28
UFF00284	CONTROLLI EDILIZI	32,96
UFF00285	ARREDO E DECORO URBANO	73,20
UFF00286	CENTRALE OPERATIVA E LOGISTICA	14,64
UFF00288	CENTRO DIURNO DISABILI - GALLARANA	14,64
UFF00289	CENTRO DIURNO DISABILI - SILVA	14,64
UFF00292	STUDIO, RICERCA, ANALISI E PIANIFICAZIONE	29,28
UFF00293	STAFF SISTEMI INFORMATIVI	14,64
UFF00294	INNOVAZIONE E GESTIONE APPLICATIVI	58,56
UFF00295	ENERGIA E IMPIANTI TERMICI	14,64
UFF00299	PROGRAMMA TRIENNALE LLPP E MONITORAGGI	29,28
UFF00302	SUPPORTO AMMINISTRATIVO SEGRETERIA GENERALE	14,64
UFF00303	PROGRAMMAZIONE E CONTROLLO STRATEGICO, DI GESTIONE - RAPPORTI CON LE PARTECIPATE	14,64
UFF00307	AMMINISTRATIVO MINORI, DISABILI, ANZIANI, AGEVOLAZIONI E INTERVENTI ECONOMICI	18,32
UFF00308	CENTRI CIVICI DI QUARTIERE	14,64
UFF00309	PARTECIPAZIONE	14,64
UFF00313	NUCLEO OPERATIVO TERRITORIALE LINCE - AREA CENTRO	14,64
UFF00314	NUCLEO OPERATIVO TERRITORIALE LINCE - PERIFERIE	29,28
	Somma:	12.552,19

COMUNE DI MONZA

PROSPETTO DEI COSTI PER MISSIONE

MISSIONI		COMPONENTI NEGATIVI DELLA GESTIONE																Totale componenti negativi della gestione
		Consumi materie prime		Prestazioni di servizi e Trasferimenti e contributi				Utilizzo di beni di terzi	Personale	Ammortamenti e svalutazioni				Accantonamenti		Oneri diversi di gestione		
		Acquisito di materie prime e/o beni di consumo (V+)	Variazioni nelle rimanenze di materie prime e/o beni di consumo (V-)	Prestazioni di servizi	Trasferimenti correnti	Contributi agli investimenti ed Amministrazioni pubbliche	Contributi agli investimenti ad altri soggetti	Utilizzo beni di terzi	Personale	Ammortamenti Immateriali	Ammortamenti immobilizzazioni materiali	Altre svalutazioni delle immobilizzazioni	Svalutazione dei crediti	Accantonamento per rischi	Altri accantonamenti	Oneri diversi di gestione		
MISSIONE 01	Servizi istituzionali, generali e di gestione	218.040,14	-29.407,75	9.526.927,59	179.881,34	0,00	121.226,01	702.164,05	18.646.858,18	3.857.324,91	12.160.108,57	0,00	0,00	0,00	0,00	1.094.488,40	46.477.611,44	
MISSIONE 02	Giustizia	0,00	0,00	0,00	0,00	0,00	0,00	0,00	0,00	0,00	0,00	0,00	0,00	0,00	0,00	0,00	0,00	
MISSIONE 03	Ordine pubblico e sicurezza	107.991,40	0,00	724.615,82	22.700,35	0,00	0,00	67.969,05	4.157.426,66	0,00	0,00	0,00	0,00	0,00	0,00	21.782,11	5.102.486,39	
MISSIONE 04	Istruzione e diritto allo studio	60.067,78	0,00	10.883.848,63	1.912.472,33	99.000,00	0,00	0,00	1.027.575,25	0,00	0,00	0,00	0,00	0,00	0,00	0,00	13.982.983,99	
MISSIONE 05	Tutela e valorizzazione dei beni e delle attività culturali	136.787,38	0,00	2.156.490,51	257.290,66	0,00	70.000,00	0,00	970.346,60	0,00	0,00	0,00	0,00	0,00	0,00	0,00	3.591.515,15	
MISSIONE 06	Politiche giovanili, sport e tempo libero	197.427,67	0,00	1.275.813,47	534.132,93	0,00	0,00	0,00	369.822,97	0,00	0,00	0,00	0,00	0,00	0,00	0,00	2.377.197,04	
MISSIONE 07	Turismo	0,00	0,00	320.393,39	83.205,00	0,00	0,00	0,00	0,00	0,00	0,00	0,00	0,00	0,00	0,00	0,00	403.598,39	
MISSIONE 08	Assetto del territorio ed edilizia abitativa	0,00	0,00	2.365.234,93	0,00	0,00	0,00	60.878,00	613.171,54	0,00	0,00	0,00	0,00	0,00	0,00	0,00	3.039.284,47	
MISSIONE 09	Sviluppo sostenibile e tutela del territorio e dell'ambiente	105.405,30	0,00	18.969.278,61	201.089,40	0,00	0,00	6.911,30	909.427,79	0,00	0,00	0,00	2.536.767,43	0,00	0,00	540.000,00	23.266.879,83	
MISSIONE 10	Trasporti e diritto alla mobilità	92.654,65	0,00	5.502.180,50	2.546.600,00	0,00	0,00	0,00	755.413,74	0,00	0,00	0,00	0,00	0,00	0,00	18.000,00	8.914.848,89	
MISSIONE 11	Soccorso civile	15.507,71	0,00	22.094,56	1.408,61	0,00	0,00	0,00	45.579,82	0,00	0,00	0,00	0,00	0,00	0,00	1.000,00	85.590,70	
MISSIONE 12	Diritti sociali, politiche sociali e famiglia	64.854,84	0,00	20.832.522,06	2.973.889,40	0,00	116.000,00	5.314,00	6.451.867,00	0,00	0,00	0,00	2.733.000,00	0,00	0,00	2.198.756,94	35.376.004,24	
MISSIONE 13	Tutela della salute	0,00	0,00	0,00	0,00	0,00	0,00	0,00	0,00	0,00	0,00	0,00	0,00	0,00	0,00	0,00	0,00	
MISSIONE 14	Sviluppo economico e competitività	0,00	0,00	269.282,08	83.791,00	0,00	0,00	23.230,00	457.246,06	0,00	0,00	0,00	0,00	0,00	0,00	0,00	833.549,14	
MISSIONE 15	Politiche per il lavoro e la formazione professionale	0,00	0,00	198.997,28	0,00	0,00	0,00	0,00	0,00	0,00	0,00	0,00	0,00	0,00	0,00	0,00	198.997,28	
MISSIONE 16	Agricoltura, politiche agroalimentari e pesca	0,00	0,00	0,00	0,00	0,00	0,00	0,00	0,00	0,00	0,00	0,00	0,00	0,00	0,00	0,00	0,00	
MISSIONE 17	Energia e diversificazione delle fonti energetiche	0,00	0,00	0,00	0,00	0,00	0,00	0,00	0,00	0,00	0,00	0,00	0,00	0,00	0,00	0,00	0,00	
MISSIONE 18	Relazioni con le altre autonomie territoriali e locali	0,00	0,00	0,00	0,00	0,00	0,00	0,00	0,00	0,00	0,00	0,00	0,00	0,00	0,00	0,00	0,00	
MISSIONE 19	Relazioni internazionali	0,00	0,00	0,00	0,00	0,00	0,00	0,00	0,00	0,00	0,00	0,00	0,00	0,00	0,00	0,00	0,00	
MISSIONE 20	Fondi e accantonamenti	0,00	0,00	0,00	0,00	0,00	0,00	0,00	0,00	0,00	0,00	0,00	0,00	4.250.000,00	6.636,94	0,00	4.256.636,94	
MISSIONE 50	Debito pubblico	0,00	0,00	0,00	0,00	0,00	0,00	0,00	0,00	0,00	0,00	0,00	0,00	0,00	0,00	0,00	0,00	
MISSIONE 60	Anticipazioni finanziarie	0,00	0,00	0,00	0,00	0,00	0,00	0,00	0,00	0,00	0,00	0,00	0,00	0,00	0,00	0,00	0,00	
MISSIONE 99	Servizi per conto terzi	0,00	0,00	0,00	0,00	0,00	0,00	0,00	0,00	0,00	0,00	0,00	0,00	0,00	0,00	0,00	0,00	
TOTALE COSTI/ONERI		988.536,87	-29.407,75	73.047.679,43	8.796.461,02	99.000,00	307.226,01	866.466,40	34.405.335,61	3.857.324,91	12.160.108,57	0,00	5.269.767,43	4.250.000,00	6.636,94	3.874.027,45	147.909.162,89	

PROSPETTO DEI COSTI PER MISSIONE

MISSIONI	ONERI FINANZIARI		RETTIFICHE DI VALORE ATTIVITA' FINANZIARIE		COMPONENTI ED ONERI STRAORDINARI				IMPOSTE		TOTALE COSTI DI PER MISSIONE	
	Oneri finanziari	Totale Oneri finanziari	Svalutazioni	Totale rettifiche di valore attività finanziarie	Oneri straordinari				Imposte	Totale Imposte		
					Sopravvenienze passive e insussistenze dall'attivo	Minusvalenze patrimoniali	Trasferimenti in conto capitale	Altri oneri straordinari				Totale Oneri straordinari
MISSIONE 01	301.652,59	301.652,59	0,00	0,00	683.950,40	0,00	0,00	256.261,28	940.211,68	961.262,89	961.262,89	48.680.738,60
MISSIONE 02	4.615,83	4.615,83	0,00	0,00	0,00	0,00	0,00	0,00	0,00	0,00	0,00	4.615,83
MISSIONE 03	0,00	0,00	0,00	0,00	0,00	0,00	0,00	0,00	0,00	269.265,00	269.265,00	5.371.750,39
MISSIONE 04	329.113,55	329.113,55	0,00	0,00	0,00	0,00	0,00	0,00	0,00	69.160,09	69.160,09	14.381.237,63
MISSIONE 05	21.515,71	21.515,71	0,00	0,00	0,00	0,00	0,00	0,00	0,00	63.048,68	63.048,68	3.676.079,54
MISSIONE 06	132.860,85	132.860,85	0,00	0,00	0,00	0,00	0,00	0,00	0,00	25.908,00	25.908,00	2.535.965,89
MISSIONE 07	0,00	0,00	0,00	0,00	0,00	0,00	0,00	0,00	0,00	0,00	0,00	403.588,39
MISSIONE 08	119.470,45	119.470,45	0,00	0,00	0,00	0,00	0,00	0,00	0,00	38.249,00	38.249,00	3.197.003,92
MISSIONE 09	64.069,36	64.069,36	0,00	0,00	0,00	0,00	0,00	0,00	0,00	57.417,00	57.417,00	23.390.366,19
MISSIONE 10	982.517,75	982.517,75	0,00	0,00	0,00	0,00	0,00	0,00	0,00	54.533,00	54.533,00	9.951.899,64
MISSIONE 11	0,00	0,00	0,00	0,00	0,00	0,00	0,00	0,00	0,00	3.060,00	3.060,00	88.650,70
MISSIONE 12	77.453,45	77.453,45	0,00	0,00	0,00	0,00	0,00	0,00	0,00	241.280,00	241.280,00	35.694.737,69
MISSIONE 13	0,00	0,00	0,00	0,00	0,00	0,00	0,00	0,00	0,00	0,00	0,00	0,00
MISSIONE 14	2.330,92	2.330,92	0,00	0,00	0,00	0,00	0,00	0,00	0,00	27.901,00	27.901,00	863.781,06
MISSIONE 15	0,00	0,00	0,00	0,00	0,00	0,00	0,00	0,00	0,00	0,00	0,00	198.997,28
MISSIONE 16	0,00	0,00	0,00	0,00	0,00	0,00	0,00	0,00	0,00	0,00	0,00	0,00
MISSIONE 17	0,00	0,00	0,00	0,00	0,00	0,00	0,00	0,00	0,00	0,00	0,00	0,00
MISSIONE 18	0,00	0,00	0,00	0,00	0,00	0,00	0,00	0,00	0,00	0,00	0,00	0,00
MISSIONE 19	0,00	0,00	0,00	0,00	0,00	0,00	0,00	0,00	0,00	0,00	0,00	0,00
MISSIONE 20	0,00	0,00	0,00	0,00	0,00	0,00	0,00	0,00	0,00	0,00	0,00	4.296.636,94
MISSIONE 50	0,00	0,00	0,00	0,00	0,00	0,00	0,00	0,00	0,00	0,00	0,00	0,00
MISSIONE 60	0,00	0,00	0,00	0,00	0,00	0,00	0,00	0,00	0,00	0,00	0,00	0,00
MISSIONE 99	0,00	0,00	0,00	0,00	0,00	0,00	0,00	0,00	0,00	0,00	0,00	0,00
TOTALE COSTI/ONERI	2.035.600,46	2.035.600,46	0,00	0,00	683.950,40	0,00	0,00	256.261,28	940.211,68	1.811.084,66	1.811.084,66	152.696.059,69

Obiettivo Operativo	Stanz. Defini. Comp. 2022	Stanz. Defini. Puro 2022	Reiscriz. da Esigib. Defini. 2022	Disponibilità 2022 Stanz. - Accert.	Stanz. Defini. di Cassa 2022	Disponibilità di Cassa 2022 Stanz. - riscosso	Tot. Accert. Comp. 2022	Accert. Puro 2022	Accert. Reiscriz. da Esigib. 2022	Tot. Accert. Residui 2022	Tot. Incassi Comp. 2022	Totale Incassi Residui 2022
A3A0101a - Servizi Organi Istituzionali - Comunicazione istituzionale e relazioni esterne Totale	4.100,00	4.100,00	0,00	-2.462,02	7.516,63	2.040,42	6.562,02	6.562,02	0,00	955,00	4.521,21	955,00
A3A0102e - Coordinamento generale amministrativo Totale	1.040.894,50	1.040.894,50	0,00	99.720,62	1.732.711,96	858.540,99	941.173,88	941.173,88	0,00	699.067,44	280.421,82	593.749,15
A3A0107b - Amministrazione e funzionamento Servizi Demografici Totale	1.029.430,00	1.029.430,00	0,00	8.657,16	1.121.079,43	160.473,85	1.020.772,84	1.020.772,84	0,00	40.739,91	919.865,67	40.739,91
A3A0110g - Organizzazione e risorse umane Totale	668.000,00	668.000,00	0,00	139.392,71	1.599.980,03	1.136.551,04	528.607,29	528.607,29	0,00	1.033.974,28	105.449,43	357.979,56
A3A0111u - Attività di consulenza legale, contrattuale e gestione gare Totale	155.000,00	155.000,00	0,00	30.253,12	2.024.796,02	1.901.594,75	124.746,88	124.746,88	0,00	1.906.011,02	123.201,27	0,00
B1C0701a - Programmazione e coordinamento del sistema sanitario del territorio Totale	2.778,14	2.778,14	0,00	-4.008,95	6.787,09	0,00	6.787,09	6.787,09	0,00	0,00	6.787,09	0,00
B2B1402a - Attuazione interventi e progetti di sostegno e di sviluppo delle imprese Totale	139.000,00	39.000,00	100.000,00	-53.715,28	269.000,00	171.609,77	192.715,28	92.715,28	100.000,00	70.000,00	91.884,28	5.505,95
B2B1404d - Reti ed altri servizi di pubblica utilità Totale	100.000,00	100.000,00	0,00	-13.172,85	720.443,14	412.310,82	113.172,85	113.172,85	0,00	416.038,29	60.329,85	247.802,47
B4A0502a - Implementazione dell'offerta culturale monzese e dei servizi resi ai cittadini per la fruizione del patrimonio culturale della città, anche in collaborazione con l'associazionismo locale Totale	938.800,00	938.800,00	0,00	43.926,48	943.953,75	40.967,58	894.873,52	894.873,52	0,00	11.537,20	891.973,57	11.012,60
C1A0108d - Sistemi informativi e statistica Totale	107.981,00	107.981,00	0,00	36.803,91	126.706,10	63.323,76	71.177,09	71.177,09	0,00	19.459,80	43.922,54	19.459,80
C3F0602a - Iniziative a sostegno dei giovani Totale	70.000,00	70.000,00	0,00	0,00	199.519,20	73.199,82	70.000,00	70.000,00	0,00	112.319,38	14.000,00	112.319,38
C5A0204e - Partecipazione, Amministrazione Condivisa e Consulte di quartiere Totale	40.000,00	40.000,00	0,00	7.469,75	91.393,69	60.677,21	32.530,25	32.530,25	0,00	56.372,25	28.772,23	1.944,25
D2B0106a - Attività edilizia, pratiche sismiche e azioni di controllo e vigilanza delle opere pubbliche Totale	8.328.150,00	8.328.150,00	0,00	1.243.804,47	7.622.657,85	535.799,10	7.084.345,53	7.084.345,53	0,00	2.513,22	7.084.345,53	2.513,22
D2B0301a - Pianificazione Urbanistica ed assetto del territorio Totale	2.028.000,00	2.028.000,00	0,00	674.252,37	2.746.379,13	1.392.631,50	1.353.747,63	1.353.747,63	0,00	341.000,00	1.353.747,63	0,00
E3A00601c - Sviluppo ed incremento dell'attività sportiva sul territorio cittadino Totale	2.433.251,69	1.969.370,49	463.881,20	1.545.357,73	2.833.311,99	1.880.951,16	887.893,96	887.893,96	0,00	952.714,89	710.654,92	241.705,91
F1A0802a - Pianificazione interventi patrimonio abitativo pubblico (SAP) Totale	1.713.000,00	1.713.000,00	0,00	292.530,17	3.771.722,90	1.352.203,10	1.420.469,83	1.420.469,83	0,00	2.135.601,58	1.372.106,40	1.047.413,40
F1A1206a - Interventi per il diritto alla casa Totale	3.587.000,00	3.587.000,00	0,00	735.046,77	11.082.559,74	8.814.434,81	2.851.953,23	2.851.953,23	0,00	4.722.184,88	1.523.404,27	744.720,66
G1A0104a - Governo dei servizi fiscali e tributari Totale	42.774.677,59	42.774.677,59	0,00	-1.841.736,22	40.019.023,75	-4.185.584,53	44.616.413,81	44.616.413,81	0,00	9.553.064,83	41.048.120,55	3.156.487,73
G1B0105b - Programmazione economica e finanziaria dell'Ente e ottimizzazione costi dei beni di consumo Totale	142.880.834,95	142.880.834,95	0,00	105.034.269,85	94.556.030,94	57.078.947,34	37.846.565,10	37.846.565,10	0,00	43.647.688,08	21.625.507,12	15.851.576,48
G1B0111d - Efficientamento della struttura comunale e dell'utilizzo delle risorse umane Totale	128.000,00	128.000,00	0,00	-31.428,14	292.083,44	91.442,00	159.428,14	159.428,14	0,00	55.711,88	157.148,43	43.493,01
G1B5002a - Quota capitale ammortamento mutui e prestiti obbligazionari Totale	3.550.000,00	3.550.000,00	0,00	908.304,74	6.500.000,00	3.858.304,74	2.641.695,26	2.641.695,26	0,00	0,00	2.641.695,26	0,00
G1B6001a - Restituzione anticipazione di tesoreria Totale	60.000.000,00	60.000.000,00	0,00	60.000.000,00	60.000.000,00	60.000.000,00	0,00	0,00	0,00	0,00	0,00	0,00
G1B9901a - Servizi per conto terzi e Partite di giro Totale	278.920.000,00	278.920.000,00	0,00	263.075.775,91	278.984.493,72	263.198.260,83	15.844.224,09	15.844.224,09	0,00	51.706,80	15.740.583,27	45.649,62
G2B0103a - Analisi dei documenti di bilancio e controllo della governance Totale	4.564.000,00	4.564.000,00	0,00	4.804,58	6.223.004,57	1.831.013,52	4.559.195,42	4.559.195,42	0,00	1.573.525,06	3.138.896,44	1.253.094,61
G3A0105a - Ottimizzare il Patrimonio immobiliare nell'ottica dell'efficientamento e di una corretta programmazione Totale	2.571.400,00	2.571.400,00	0,00	1.557.938,50	3.799.564,90	2.628.048,33	1.013.461,50	1.013.461,50	0,00	1.167.782,67	880.412,83	291.103,74

Obiettivo Operativo	Stanz. Defini. Comp. 2022	Stanz. Defini. Puro 2022	Reiscriz. da Esigib. Defini. 2022	Disponibilità 2022 Stanz. - Accert.	Stanz. Defini. di Cassa 2022	Disponibilità di Cassa 2022 Stanz. - riscosso	Tot. Accert. Comp. 2022	Accert. Puro 2022	Accert. Reiscriz. da Esigib. 2022	Tot. Accert. Residui 2022	Tot. Incassi Comp. 2022	Totale Incassi Residui 2022
G3A0106a - Programma Lavori Pubblici - programmazione e coordinamento degli interventi sulle strutture comunali Totale	3.214.000,00	3.214.000,00	0,00	2.370.505,83	2.761.106,74	1.707.290,97	843.494,17	843.494,17	0,00	1.672.702,44	656.222,47	397.593,30
G3A0201a - Interventi su strutture per la giustizia Totale	0,00	0,00	0,00	0,00	3.725.952,13	3.725.952,13	0,00	0,00	0,00	3.725.952,13	0,00	0,00
G3A1209a - Gestione dei servizi e degli immobili cimiteriali Totale	1.901.500,00	1.901.500,00	0,00	260.467,24	2.322.026,73	668.151,59	1.641.032,76	1.641.032,76	0,00	407.974,79	1.403.299,04	250.576,10
H5A0902a - Promozione della tutela dell'ambiente Totale	845.350,00	845.350,00	0,00	-397.876,30	1.792.103,80	1.364.050,69	1.243.226,30	1.243.226,30	0,00	10.865,28	423.722,45	4.330,66
H5A0903a - Politiche in materia di rifiuti Totale	21.000.177,57	21.000.177,57	0,00	-743.923,27	37.902.231,35	16.284.525,08	21.744.100,84	21.744.100,84	0,00	15.741.544,30	15.025.641,26	6.592.065,01
H5A0908a - Controllare e prevenire l'emissione di prodotti inquinanti Totale	210.000,00	210.000,00	0,00	23.589,01	229.031,94	32.503,66	186.410,99	186.410,99	0,00	34.672,44	161.855,84	34.672,44
I1E1201a - Interventi per l'infanzia e i minori Totale	533.000,00	533.000,00	0,00	-1.292,95	637.859,26	202.464,25	534.292,95	534.292,95	0,00	104.240,26	400.203,61	35.191,40
I1E1202a - Interventi per la non autosufficienza: disabilità Totale	1.288.000,00	1.288.000,00	0,00	2.260,71	1.407.387,84	101.323,16	1.285.739,29	1.285.739,29	0,00	220.254,66	1.085.810,02	220.254,66
I1E1203a - Interventi per la non autosufficienza: anziani Totale	496.000,00	496.000,00	0,00	273.155,55	238.904,13	-806,89	222.844,45	222.844,45	0,00	28.459,68	211.251,34	28.459,68
I1E1204a - Interventi per soggetti a rischio di esclusione sociale Totale	2.869.522,96	2.499.838,00	369.684,96	298.304,20	3.074.343,15	851.271,13	2.571.218,76	2.201.533,80	369.684,96	337.194,26	2.139.171,42	83.900,60
I1E1205a - Pari Opportunità e conciliazione famiglia-lavoro Totale	308.000,00	308.000,00	0,00	-165.025,12	744.760,90	9.226,85	473.025,12	473.025,12	0,00	392.713,36	344.073,04	391.461,01
I1E1207a - Programmazione e governo della rete dei servizi socio-sanitari e sociali Totale	6.376.511,53	6.219.000,00	157.511,53	401.441,46	6.276.751,27	597.085,12	5.975.070,07	5.817.558,54	157.511,53	858.300,63	4.941.924,56	737.741,59
I1E1503a - Favorire la realizzazione di percorsi di auto-aiuto per persone disoccupate o cassaintegrate Totale	436.000,00	436.000,00	0,00	103.714,97	876.035,70	319.663,37	332.285,03	332.285,03	0,00	459.952,76	113.684,87	442.687,46
J1A0301a - Programmazione e coordinamento degli interventi in materia di sicurezza Totale	6.772.438,36	6.722.990,00	49.448,36	-454.293,52	10.926.701,00	4.842.070,50	7.226.731,88	7.177.283,52	49.448,36	4.445.955,08	4.908.126,66	1.176.503,84
J1E1101a - Gestione degli eventi calamitosi e analisi dei fenomeni in un'ottica di previsione e prevenzione per il superamento delle emergenze e per mitigarne gli effetti Totale	2.000,00	2.000,00	0,00	-5.367,06	7.367,06	0,00	7.367,06	7.367,06	0,00	0,00	7.367,06	0,00
J2A1002c - Partecipazione alle attività ed ai servizi in tema di Trasporto Pubblico Locale Totale	1.610.000,00	1.610.000,00	0,00	-690.854,00	2.320.998,00	26.000,00	2.300.854,00	2.300.854,00	0,00	0,00	2.294.998,00	0,00
J2A1005E - Sviluppo e miglioramento della viabilità, delle infrastrutture stradali e azioni di controllo e vigilanza sulle opere realizzate da privati Totale	2.356.000,00	2.356.000,00	0,00	574.362,75	3.957.797,97	2.008.416,01	1.781.637,25	1.781.637,25	0,00	2.639.029,89	1.230.875,45	718.506,51
J2A1005K - Sviluppo e miglioramento della viabilità, delle infrastrutture stradali e azioni di controllo e vigilanza sulle opere realizzate da privati Totale	1.203.773,04	1.093.502,80	110.270,24	525.792,32	5.561.803,37	2.670.069,93	677.980,72	567.710,48	110.270,24	5.386.626,66	562.541,39	2.329.192,05
K4A0402a - Sostegni e qualificazione dell'offerta formativa a scuole ed agenzie educative del territorio Totale	340.000,00	340.000,00	0,00	-343.493,62	1.096.617,80	66.297,93	683.493,62	683.493,62	0,00	416.162,17	683.493,62	346.826,25
K4A0406a - Interventi scolastici ed educativi a favore delle Istituzioni Scolastiche di ogni ordine e grado Totale	3.466.538,32	3.466.538,32	0,00	653.501,54	5.351.819,97	2.118.332,85	2.813.036,78	2.813.036,78	0,00	1.307.452,00	2.536.633,28	696.853,84
K5A0401a - Gestione scuole dell'infanzia Totale	1.185.405,46	520.061,68	665.343,78	-821.109,08	1.449.031,99	218.377,89	2.006.514,54	1.341.170,76	665.343,78	4.679,50	1.225.974,60	4.679,50
K5A1201a - Sviluppo di un sistema 0-6 e di attività ludico per minori Totale	1.860.000,00	1.800.000,00	60.000,00	497.336,92	1.723.791,39	377.366,89	1.362.663,08	1.302.663,08	60.000,00	165.182,09	1.190.606,37	155.818,13
Totale complessivo	616.048.515,11	614.072.375,04	1.976.140,07	435.852.982,96	621.659.143,46	441.547.375,02	180.195.532,15	178.683.273,28	1.512.258,87	106.929.882,84	141.395.227,96	38.716.540,48

Obiettivo Operativo	Obiettivo di Gestione	Stanz. Defn. Comp. 2022	Stanz. Defn. Puro 2022	Reiscriz. da Esigib. Defn. 2022	Disponibilità 2022 Stanz. - Accert.	Stanz. Defn. di Cassa 2022	Disponibilità di Cassa 2022 Stanz. - riscosso	Tot. Accert. Comp. 2022	Accert. Puro 2022	Accert. Reiscriz. da Esigib. 2022	Tot. Accert. Residui 2022	Tot. Incassi Comp. 2022	Totale Incassi Residui 2022
	A3A0101aDIR0004 - Servizi Organi Istituzionali - Comunicazione istituzionale e relazioni esterne - BARBERA FRANCO ANDREA Totale	4.100,00	4.100,00	0,00	-2.462,02	7.516,63	2.040,42	6.562,02	6.562,02	0,00	955,00	4.521,21	955,00
A3A0101a - Servizi Organi Istituzionali - Comunicazione istituzionale e relazioni esterne Totale		4.100,00	4.100,00	0,00	-2.462,02	7.516,63	2.040,42	6.562,02	6.562,02	0,00	955,00	4.521,21	955,00
	A3A0102eDIR0001 - Coordinamento generale amministrativo - BRAMBILLA PAOLA GIOVANNA Totale	110.000,00	110.000,00	0,00	67.725,40	126.888,41	83.275,40	42.274,60	42.274,60	0,00	1.338,41	42.274,60	1.338,41
	A3A0102eDIR0004 - Coordinamento generale amministrativo - ARMATI MANUELA Totale	700.894,50	700.894,50	0,00	466,25	1.270.129,62	678.989,67	700.428,25	700.428,25	0,00	569.235,12	41.794,83	549.345,12
	A3A0102eDIR0004 - Coordinamento generale amministrativo - BARBERA FRANCO ANDREA Totale	230.000,00	230.000,00	0,00	31.528,97	335.693,93	96.275,92	198.471,03	198.471,03	0,00	128.493,91	196.352,39	43.065,62
A3A0102e - Coordinamento generale amministrativo Totale		1.040.894,50	1.040.894,50	0,00	99.720,62	1.732.711,96	858.540,99	941.173,88	941.173,88	0,00	699.067,44	280.421,82	593.749,15
	A3A0107bDIR0006 - Amministrazione e funzionamento Servizi Demografici - CASALE ALESSANDRO Totale	1.029.430,00	1.029.430,00	0,00	8.657,16	1.121.079,43	160.473,85	1.020.772,84	1.020.772,84	0,00	40.739,91	919.865,67	40.739,91
A3A0107b - Amministrazione e funzionamento Servizi Demografici Totale		1.029.430,00	1.029.430,00	0,00	8.657,16	1.121.079,43	160.473,85	1.020.772,84	1.020.772,84	0,00	40.739,91	919.865,67	40.739,91
	A3A0110gDIR0001 - Organizzazione e risorse umane - BRAMBILLA LAURA MARIA Totale	668.000,00	668.000,00	0,00	139.392,71	1.599.980,03	1.136.551,04	528.607,29	528.607,29	0,00	1.033.974,28	105.449,43	357.979,56
A3A0110g - Organizzazione e risorse umane Totale		668.000,00	668.000,00	0,00	139.392,71	1.599.980,03	1.136.551,04	528.607,29	528.607,29	0,00	1.033.974,28	105.449,43	357.979,56
	A3A0111uDIR0002 - Attività di consulenza legale, contrattuale e gestione gare - BRAMBILLA PAOLA GIOVANNA Totale	155.000,00	155.000,00	0,00	30.253,12	2.024.796,02	1.901.594,75	124.746,88	124.746,88	0,00	1.906.011,02	123.201,27	0,00
A3A0111u - Attività di consulenza legale, contrattuale e gestione gare Totale		155.000,00	155.000,00	0,00	30.253,12	2.024.796,02	1.901.594,75	124.746,88	124.746,88	0,00	1.906.011,02	123.201,27	0,00
	B1C0701aDIR0006 - Programmazione e coordinamento del sistema turistico del territorio - CASALE ALESSANDRO Totale	2.778,14	2.778,14	0,00	-4.008,95	6.787,09	0,00	6.787,09	6.787,09	0,00	0,00	6.787,09	0,00
B1C0701a - Programmazione e coordinamento del sistema turistico del territorio Totale		2.778,14	2.778,14	0,00	-4.008,95	6.787,09	0,00	6.787,09	6.787,09	0,00	0,00	6.787,09	0,00
	B2B1402aDIR0005 - Attuazione interventi e progetti di sostegno e di sviluppo delle imprese - BARBERA FRANCO ANDREA Totale	139.000,00	39.000,00	100.000,00	-53.715,28	269.000,00	171.609,77	192.715,28	92.715,28	100.000,00	70.000,00	91.884,28	5.505,95
B2B1402a - Attuazione interventi e progetti di sostegno e di sviluppo delle imprese Totale		139.000,00	39.000,00	100.000,00	-53.715,28	269.000,00	171.609,77	192.715,28	92.715,28	100.000,00	70.000,00	91.884,28	5.505,95
	B2B1404dDIR0005 - Reti ed altri servizi di pubblica utilità - BARBERA FRANCO ANDREA Totale	70.000,00	70.000,00	0,00	9.670,15	75.101,62	14.731,77	60.329,85	60.329,85	0,00	17.611,77	60.329,85	40,00
	B2B1404dDIR0010 - Reti ed altri servizi di pubblica utilità - PONTIGGIA LUCA Totale	30.000,00	30.000,00	0,00	-22.843,00	645.341,52	397.579,05	52.843,00	52.843,00	0,00	398.426,52	0,00	247.762,47
B2B1404d - Reti ed altri servizi di pubblica utilità Totale		100.000,00	100.000,00	0,00	-13.172,85	720.443,14	412.310,82	113.172,85	113.172,85	0,00	416.038,29	60.329,85	247.802,47
	B4A0502aDIR0006 - Implementazione dell'offerta culturale monzese e dei servizi resi ai cittadini per la fruizione del patrimonio culturale della città, anche in collaborazione con l'associazionismo locale - CASALE ALESSANDRO Totale	65.000,00	65.000,00	0,00	15.739,70	60.368,60	13.412,90	49.260,30	49.260,30	0,00	1.037,20	46.443,10	512,60
	B4A0502aDIR0011 - Implementazione dell'offerta culturale monzese e dei servizi resi ai cittadini per la fruizione del patrimonio culturale della città, anche in collaborazione con l'associazionismo locale - SICILIANO MICHELE Totale	873.800,00	873.800,00	0,00	28.186,78	883.585,15	27.554,68	845.613,22	845.613,22	0,00	10.500,00	845.530,47	10.500,00
B4A0502a - Implementazione dell'offerta culturale monzese e dei servizi resi ai cittadini per la fruizione del patrimonio culturale della città, anche in collaborazione con l'associazionismo locale Totale		938.800,00	938.800,00	0,00	43.926,48	943.953,75	40.967,58	894.873,52	894.873,52	0,00	11.537,20	891.973,57	11.012,60
	C1A0108dDIR0006 - Sistemi informativi e statistica - CONZI FABIO Totale	107.981,00	107.981,00	0,00	36.803,91	126.706,10	63.323,76	71.177,09	71.177,09	0,00	19.459,80	43.922,54	19.459,80
C1A0108d - Sistemi informativi e statistica Totale		107.981,00	107.981,00	0,00	36.803,91	126.706,10	63.323,76	71.177,09	71.177,09	0,00	19.459,80	43.922,54	19.459,80
	C3F0602aDIR0008 - Iniziative a sostegno dei giovani - NEGRETTI LUCIA Totale	70.000,00	70.000,00	0,00	0,00	199.519,20	73.199,82	70.000,00	70.000,00	0,00	112.319,38	14.000,00	112.319,38
C3F0602a - Iniziative a sostegno dei giovani Totale		70.000,00	70.000,00	0,00	0,00	199.519,20	73.199,82	70.000,00	70.000,00	0,00	112.319,38	14.000,00	112.319,38

COPIA CARTACEA DI ORIGINALE DIGITALE DELIBERA GIUNTA N. 202 DEL 06/07/2023
 Riproduzione cartacea ai sensi del D.Lgs. 2/2005 e successive modificazioni, di originale digitale
 - Prot. Generale N. 32564 / 1 del 07/2023

Obiettivo Operativo	Obiettivo di Gestione	Stanz. Defn. Comp. 2022	Stanz. Defn. Puro 2022	Reiscriz. da Esigib. Defn. 2022	Disponibilità 2022 Stanz. - Accert.	Stanz. Defn. di Cassa 2022	Disponibilità di Cassa 2022 Stanz. - riscosso	Tot. Accert. Comp. 2022	Accert. Puro 2022	Accert. Reiscriz. da Esigib. 2022	Tot. Accert. Residui 2022	Tot. Incassi Comp. 2022	Totale Incassi Residui 2022
	C5A0101eDIR0008 - Partecipazione, Amministrazione Condivisa e Consulte di quartiere - NEGRETTI LUCIA Totale	40.000,00	40.000,00	0,00	7.469,75	91.393,69	60.677,21	32.530,25	32.530,25	0,00	56.372,25	28.772,23	1.944,25
C5A0101e - Partecipazione, Amministrazione Condivisa e Consulte di quartiere Totale		40.000,00	40.000,00	0,00	7.469,75	91.393,69	60.677,21	32.530,25	32.530,25	0,00	56.372,25	28.772,23	1.944,25
D3B0106a - Attività edilizia, pratiche sismiche e azioni di controllo e vigilanza delle opere pubbliche - DE LOTTO ANNA PAOLA Totale	D3B0106aDIR0005 - Attività edilizia, pratiche sismiche e azioni di controllo e vigilanza delle opere pubbliche - DE LOTTO ANNA PAOLA Totale	8.328.150,00	8.328.150,00	0,00	1.243.804,47	7.622.657,85	535.799,10	7.084.345,53	7.084.345,53	0,00	2.513,22	7.084.345,53	2.513,22
D3B0106a - Attività edilizia, pratiche sismiche e azioni di controllo e vigilanza delle opere pubbliche Totale		8.328.150,00	8.328.150,00	0,00	1.243.804,47	7.622.657,85	535.799,10	7.084.345,53	7.084.345,53	0,00	2.513,22	7.084.345,53	2.513,22
D3B0801a - Pianificazione Urbanistica ed assetto del territorio Totale	D3B0801aDIR0005 - Pianificazione Urbanistica ed assetto del territorio - DE LOTTO ANNA PAOLA Totale	2.028.000,00	2.028.000,00	0,00	674.252,37	2.746.379,13	1.392.631,50	1.353.747,63	1.353.747,63	0,00	341.000,00	1.353.747,63	0,00
D3B0801a - Pianificazione Urbanistica ed assetto del territorio Totale		2.028.000,00	2.028.000,00	0,00	674.252,37	2.746.379,13	1.392.631,50	1.353.747,63	1.353.747,63	0,00	341.000,00	1.353.747,63	0,00
E3A0601c - Sviluppo ed incremento dell'attività sportiva sul territorio cittadino Totale	E3A0601cDIR0007 - Sviluppo ed incremento dell'attività sportiva sul territorio cittadino - NEGRETTI LUCIA Totale	2.433.251,69	1.969.370,49	463.881,20	1.545.357,73	2.833.311,99	1.880.951,16	887.893,96	887.893,96	0,00	952.714,89	710.654,92	241.705,91
E3A0601c - Sviluppo ed incremento dell'attività sportiva sul territorio cittadino Totale		2.433.251,69	1.969.370,49	463.881,20	1.545.357,73	2.833.311,99	1.880.951,16	887.893,96	887.893,96	0,00	952.714,89	710.654,92	241.705,91
F1A0802a - Pianificazione interventi patrimonio abitativo pubblico (SAP) - DE LOTTO ANNA PAOLA Totale	F1A0802aDIR0005 - Pianificazione interventi patrimonio abitativo pubblico (SAP) - DE LOTTO ANNA PAOLA Totale	3.000,00	3.000,00	0,00	3.000,00	1.757,70	1.757,70	0,00	0,00	0,00	0,00	0,00	0,00
F1A0802a - Pianificazione interventi patrimonio abitativo pubblico (SAP) - GNONI ALBERTO Totale	F1A0802aDIR0007 - Pianificazione interventi patrimonio abitativo pubblico (SAP) - GNONI ALBERTO Totale	1.610.000,00	1.610.000,00	0,00	220.071,11	3.623.632,35	1.232.877,35	1.389.928,89	1.389.928,89	0,00	2.060.413,73	1.352.130,12	1.038.624,88
F1A0802a - Pianificazione interventi patrimonio abitativo pubblico (SAP) - NEGRETTI LUCIA Totale	F1A0802aDIR0008 - Pianificazione interventi patrimonio abitativo pubblico (SAP) - NEGRETTI LUCIA Totale	50.000,00	50.000,00	0,00	21.697,06	97.072,85	70.546,05	28.302,94	28.302,94	0,00	55.222,85	17.738,28	8.788,52
F1A0802a - Pianificazione interventi patrimonio abitativo pubblico (SAP) - TRUSSARDI SERENA Totale	F1A0802aDIR0009 - Pianificazione interventi patrimonio abitativo pubblico (SAP) - TRUSSARDI SERENA Totale	50.000,00	50.000,00	0,00	47.762,00	49.260,00	47.022,00	2.238,00	2.238,00	0,00	19.965,00	2.238,00	0,00
F1A0802a - Pianificazione interventi patrimonio abitativo pubblico (SAP) Totale		1.713.000,00	1.713.000,00	0,00	292.530,17	3.771.722,90	1.352.203,10	1.420.469,83	1.420.469,83	0,00	2.135.601,58	1.372.106,40	1.047.413,40
F1A1206a - Interventi per il diritto alla casa - NEGRETTI LUCIA Totale	F1A1206aDIR0008 - Interventi per il diritto alla casa - NEGRETTI LUCIA Totale	3.587.000,00	3.587.000,00	0,00	735.046,77	11.014.549,29	8.746.424,36	2.851.953,23	2.851.953,23	0,00	4.722.184,88	1.523.404,27	744.720,66
F1A1206a - Interventi per il diritto alla casa - SICILIANO MICHELE Totale	F1A1206aDIR0008 - Interventi per il diritto alla casa - SICILIANO MICHELE Totale	0,00	0,00	0,00	0,00	68.010,45	68.010,45	0,00	0,00	0,00	0,00	0,00	0,00
F1A1206a - Interventi per il diritto alla casa Totale		3.587.000,00	3.587.000,00	0,00	735.046,77	11.082.559,74	8.814.434,81	2.851.953,23	2.851.953,23	0,00	4.722.184,88	1.523.404,27	744.720,66
G1A0104a - Governo dei servizi fiscali e tributari - GNONI ALBERTO Totale	G1A0104aDIR0003 - Governo dei servizi fiscali e tributari - GNONI ALBERTO Totale	265.000,00	265.000,00	0,00	86.842,92	265.000,00	116.813,33	178.157,08	178.157,08	0,00	0,00	148.186,67	0,00
G1A0104a - Governo dei servizi fiscali e tributari - NIZZOLA CARLO MARIA Totale	G1A0104aDIR0003 - Governo dei servizi fiscali e tributari - NIZZOLA CARLO MARIA Totale	615.000,00	615.000,00	0,00	-15.305,56	639.887,91	1.308,49	630.305,56	630.305,56	0,00	21.293,07	628.418,08	10.161,34
G1A0104a - Governo dei servizi fiscali e tributari - BARBERA FRANCO ANDREA Totale	G1A0104aDIR0005 - Governo dei servizi fiscali e tributari - BARBERA FRANCO ANDREA Totale	50.000,00	50.000,00	0,00	-47.317,46	82.217,89	-13.977,88	97.317,46	97.317,46	0,00	0,00	96.195,77	0,00
G1A0104a - Governo dei servizi fiscali e tributari - PONTIGGIA LUCA Totale	G1A0104aDIR0010 - Governo dei servizi fiscali e tributari - PONTIGGIA LUCA Totale	41.824.677,59	41.824.677,59	0,00	-1.872.351,12	39.011.917,95	-4.297.594,33	43.697.028,71	43.697.028,71	0,00	9.531.771,76	40.163.185,89	3.146.326,39
G1A0104a - Governo dei servizi fiscali e tributari - CURCIO PIETRO Totale	G1A0104aDIR0012 - Governo dei servizi fiscali e tributari - CURCIO PIETRO Totale	20.000,00	20.000,00	0,00	6.395,00	20.000,00	7.865,86	13.605,00	13.605,00	0,00	0,00	12.134,14	0,00
G1A0104a - Governo dei servizi fiscali e tributari Totale		42.774.677,59	42.774.677,59	0,00	-1.841.736,22	40.019.023,75	-4.185.584,53	44.616.413,81	44.616.413,81	0,00	9.553.064,83	41.048.120,55	3.156.487,73
G1B0103e - Programmazione economica e finanziaria dell'Ente e ottimizzazione costi dei beni di consumo - BRAMBILLA PAOLA GIOVANNA Totale	G1B0103eDIR0001 - Programmazione economica e finanziaria dell'Ente e ottimizzazione costi dei beni di consumo - BRAMBILLA PAOLA GIOVANNA Totale	70.000,00	70.000,00	0,00	68.764,42	41.013,00	39.777,42	1.235,58	1.235,58	0,00	0,00	1.235,58	0,00
G1B0103e - Programmazione economica e finanziaria dell'Ente e ottimizzazione costi dei beni di consumo - PONTIGGIA LUCA Totale	G1B0103eDIR0001 - Programmazione economica e finanziaria dell'Ente e ottimizzazione costi dei beni di consumo - PONTIGGIA LUCA Totale	8.000,00	8.000,00	0,00	8.000,00	8.000,00	8.000,00	0,00	0,00	0,00	0,00	0,00	0,00
G1B0103e - Programmazione economica e finanziaria dell'Ente e ottimizzazione costi dei beni di consumo - PONTIGGIA LUCA Totale	G1B0103eDIR0010 - Programmazione economica e finanziaria dell'Ente e ottimizzazione costi dei beni di consumo - PONTIGGIA LUCA Totale	142.802.834,95	142.802.834,95	0,00	104.957.505,43	94.507.017,94	57.031.169,92	37.845.329,52	37.845.329,52	0,00	43.647.688,08	21.624.271,54	15.851.576,48
G1B0103e - Programmazione economica e finanziaria dell'Ente e ottimizzazione costi dei beni di consumo Totale		142.880.834,95	142.880.834,95	0,00	105.034.269,85	94.556.030,94	57.078.947,34	37.846.565,10	37.846.565,10	0,00	43.647.688,08	21.625.507,12	15.851.576,48
G1B0111d - Efficiamento della struttura comunale e dell'utilizzo delle risorse umane - BRAMBILLA LAURA MARIA Totale	G1B0111dDIR0001 - Efficiamento della struttura comunale e dell'utilizzo delle risorse umane - BRAMBILLA LAURA MARIA Totale	24.000,00	24.000,00	0,00	161,68	71.514,96	8.891,68	23.838,32	23.838,32	0,00	38.784,96	23.838,32	38.784,96

Obiettivo Operativo	Obiettivo di Gestione	Stanz. Defin. Comp. 2022	Stanz. Defin. Puro 2022	Reiscriz. da Esigib. Defin. 2022	Disponibilità 2022 Stanz. - Accert.	Stanz. Defin. di Cassa 2022	Disponibilità di Cassa 2022 Stanz. - riscosso	Tot. Accert. Comp. 2022	Accert. Puro 2022	Accert. Reiscriz. da Esigib. 2022	Tot. Accert. Residui 2022	Tot. Incassi Comp. 2022	Totale Incassi Residui 2022
	G1B0111dDIR0002 - Efficientamento della struttura comunale e dell'utilizzo delle risorse umane - PONTIGGIA LUCA Totale	90.000,00	90.000,00	0,00	-33.561,09	206.568,48	80.579,05	123.561,09	123.561,09	0,00	16.926,92	121.281,38	4.708,05
	G1B0111dDIR0006 - Efficientamento della struttura comunale e dell'utilizzo delle risorse umane - CASALE ALESSANDRO Totale	14.000,00	14.000,00	0,00	1.971,27	14.000,00	1.971,27	12.028,73	12.028,73	0,00	0,00	12.028,73	0,00
	G1B0111d - Efficientamento della struttura comunale e dell'utilizzo delle risorse umane Totale	128.000,00	128.000,00	0,00	-31.428,14	292.083,44	91.442,00	159.428,14	159.428,14	0,00	55.711,88	157.148,43	43.493,01
	G1B5002aDIR0010 - Quota capitale ammortamento mutui e prestiti obbligazionari - PONTIGGIA LUCA Totale	3.550.000,00	3.550.000,00	0,00	908.304,74	6.500.000,00	3.858.304,74	2.641.695,26	2.641.695,26	0,00	0,00	2.641.695,26	0,00
	G1B5002a - Quota capitale ammortamento mutui e prestiti obbligazionari Totale	3.550.000,00	3.550.000,00	0,00	908.304,74	6.500.000,00	3.858.304,74	2.641.695,26	2.641.695,26	0,00	0,00	2.641.695,26	0,00
	G1B6001aDIR0010 - Restituzione anticipazione di tesoreria - PONTIGGIA LUCA Totale	60.000.000,00	60.000.000,00	0,00	60.000.000,00	60.000.000,00	60.000.000,00	0,00	0,00	0,00	0,00	0,00	0,00
	G1B6001a - Restituzione anticipazione di tesoreria Totale	60.000.000,00	60.000.000,00	0,00	60.000.000,00	60.000.000,00	60.000.000,00	0,00	0,00	0,00	0,00	0,00	0,00
	G1B9901aDIR0001 - Servizi per conto terzi e Partite di giro - BRAMBILLA LAURA MARIA Totale	13.300.000,00	13.300.000,00	0,00	6.928.979,42	13.300.000,00	6.929.415,43	6.371.020,58	6.371.020,58	0,00	0,00	6.370.584,57	0,00
	G1B9901aDIR0010 - Servizi per conto terzi e Partite di giro - PONTIGGIA LUCA Totale	265.620.000,00	265.620.000,00	0,00	256.146.796,49	265.684.493,72	256.268.845,40	9.473.203,51	9.473.203,51	0,00	51.706,80	9.369.998,70	45.649,62
	G1B9901a - Servizi per conto terzi e Partite di giro Totale	278.920.000,00	278.920.000,00	0,00	263.075.775,91	278.984.493,72	263.198.260,83	15.844.224,09	15.844.224,09	0,00	51.706,80	15.740.583,27	45.649,62
	G2B0103aDIR0004 - Analisi dei documenti di bilancio e controllo della governance - BARBERA FRANCO ANDREA Totale	4.564.000,00	4.564.000,00	0,00	4.804,58	6.223.004,57	1.831.013,52	4.559.195,42	4.559.195,42	0,00	1.573.525,06	3.138.896,44	1.253.094,61
	G2B0103a - Analisi dei documenti di bilancio e controllo della governance Totale	4.564.000,00	4.564.000,00	0,00	4.804,58	6.223.004,57	1.831.013,52	4.559.195,42	4.559.195,42	0,00	1.573.525,06	3.138.896,44	1.253.094,61
	G3A0105aDIR0005 - Ottimizzare il Patrimonio immobiliare nell'ottica dell'efficientamento e di una corretta programmazione - NIZZOLA CARLO MARIA Totale	2.571.400,00	2.571.400,00	0,00	1.557.938,50	3.799.564,90	2.628.048,33	1.013.461,50	1.013.461,50	0,00	1.167.782,67	880.412,83	291.103,74
	G3A0105a - Ottimizzare il Patrimonio immobiliare nell'ottica dell'efficientamento e di una corretta programmazione Totale	2.571.400,00	2.571.400,00	0,00	1.557.938,50	3.799.564,90	2.628.048,33	1.013.461,50	1.013.461,50	0,00	1.167.782,67	880.412,83	291.103,74
	G3A0106aDIR0003 - Programma Lavori Pubblici - programmazione e coordinamento degli interventi sulle strutture comunali - NIZZOLA CARLO MARIA Totale	564.000,00	564.000,00	0,00	375.777,53	1.136.428,05	948.205,58	188.222,47	188.222,47	0,00	843.148,05	188.222,47	0,00
	G3A0106aDIR0007 - Programma Lavori Pubblici - programmazione e coordinamento degli interventi sulle strutture comunali - GNONI ALBERTO Totale	2.650.000,00	2.650.000,00	0,00	1.994.728,30	1.624.678,69	759.085,39	655.271,70	655.271,70	0,00	829.554,39	468.000,00	397.593,30
	G3A0106a - Programma Lavori Pubblici - programmazione e coordinamento degli interventi sulle strutture comunali Totale	3.214.000,00	3.214.000,00	0,00	2.370.505,83	2.761.106,74	1.707.290,97	843.494,17	843.494,17	0,00	1.672.702,44	656.222,47	397.593,30
	G3A0201aDIR0010 - Interventi su strutture per la giustizia - PONTIGGIA LUCA Totale	0,00	0,00	0,00	0,00	3.725.952,13	3.725.952,13	0,00	0,00	0,00	3.725.952,13	0,00	0,00
	G3A0201a - Interventi su strutture per la giustizia Totale	0,00	0,00	0,00	0,00	3.725.952,13	3.725.952,13	0,00	0,00	0,00	3.725.952,13	0,00	0,00
	G3A1209aDIR0006 - Gestione dei servizi e degli immobili cimiteriali - CASALE ALESSANDRO Totale	1.901.500,00	1.901.500,00	0,00	260.467,24	2.322.026,73	668.151,59	1.641.032,76	1.641.032,76	0,00	407.974,79	1.403.299,04	250.576,10
	G3A1209a - Gestione dei servizi e degli immobili cimiteriali Totale	1.901.500,00	1.901.500,00	0,00	260.467,24	2.322.026,73	668.151,59	1.641.032,76	1.641.032,76	0,00	407.974,79	1.403.299,04	250.576,10
	H5A0902aDIR0005 - Promozione della tutela dell'ambiente - DE LOTTO ANNAPAOLA Totale	50.000,00	50.000,00	0,00	-245.491,05	295.236,44	-254,61	295.491,05	295.491,05	0,00	0,00	295.491,05	0,00
	H5A0902aDIR0007 - Promozione della tutela dell'ambiente - GNONI ALBERTO Totale	0,00	0,00	0,00	-9.076,85	12.596,81	8.941,66	9.076,85	9.076,85	0,00	6.596,81	0,00	3.655,15
	H5A0902aDIR0009 - Promozione della tutela dell'ambiente - GNONI ALBERTO Totale	0,00	0,00	0,00	-108.946,00	544.730,00	435.784,00	108.946,00	108.946,00	0,00	0,00	108.946,00	0,00
	H5A0902aDIR0009 - Promozione della tutela dell'ambiente - TRUSSARDI SERENA Totale	794.350,00	794.350,00	0,00	-34.935,40	936.847,59	916.886,68	829.285,40	829.285,40	0,00	2.575,51	19.285,40	675,51
	H5A0902aDIR0011 - Promozione della tutela dell'ambiente - SICILIANO MICHELE Totale	1.000,00	1.000,00	0,00	573,00	2.692,96	2.692,96	427,00	427,00	0,00	1.692,96	0,00	0,00
	H5A0902a - Promozione della tutela dell'ambiente Totale	845.350,00	845.350,00	0,00	-397.876,30	1.792.103,80	1.364.050,69	1.243.226,30	1.243.226,30	0,00	10.865,28	423.722,45	4.330,66

CODICE CARTAGINESE DI ORIGINALITÀ DIGITALE DEL LIBRO GIUNTA N. 202 DEL 06/07/2022
 Riproduzione consentita ai sensi del D.Lgs. 2/2005 e successive modificazioni di origine legislativa
 Prot. Generale N. 132564 / 17/07/2022 09:22:40.

Obiettivo Operativo	Obiettivo di Gestione	Stanz. Defin. Comp. 2022	Stanz. Defin. Puro 2022	Reiscriz. da Esigib. Defin. 2022	Disponibilità 2022 Stanz. - Accert.	Stanz. Defin. di Cassa 2022	Disponibilità di Cassa 2022 Stanz. - riscosso	Tot. Accert. Comp. 2022	Accert. Puro 2022	Accert. Reiscriz. da Esigib. 2022	Tot. Accert. Residui 2022	Tot. Incassi Comp. 2022	Totale Incassi Residui 2022
	H5A0903aDIR0009 - Politiche in materia di rifiuti - TRUSSARDI SERENA Totale	1.566.146,36	1.566.146,36	0,00	-496.579,54	2.533.268,29	301.765,07	2.062.725,90	2.062.725,90	0,00	1.061.821,60	1.301.957,38	929.545,84
	H5A0903aDIR0010 - Politiche in materia di rifiuti - PONTIGGIA LUCA Totale	19.434.031,21	19.434.031,21	0,00	-247.343,73	35.368.963,06	15.982.760,01	19.681.374,94	19.681.374,94	0,00	14.679.722,70	13.723.683,88	5.662.519,17
	H5A0903a - Politiche in materia di rifiuti Totale	21.000.177,57	21.000.177,57	0,00	-743.923,27	37.902.231,35	16.284.525,08	21.744.100,84	21.744.100,84	0,00	15.741.544,30	15.025.641,26	6.592.065,01
	H5A0908aDIR0009 - Controllare e prevenire l'emissione di prodotti inquinanti - TRUSSARDI SERENA Totale	210.000,00	210.000,00	0,00	23.589,01	229.031,94	32.503,66	186.410,99	186.410,99	0,00	34.672,44	161.855,84	34.672,44
	H5A0908a - Controllare e prevenire l'emissione di prodotti inquinanti Totale	210.000,00	210.000,00	0,00	23.589,01	229.031,94	32.503,66	186.410,99	186.410,99	0,00	34.672,44	161.855,84	34.672,44
	I1E1201aDIR0008 - Interventi per l'infanzia e i minori - SICILIANO MICHELE Totale	413.000,00	413.000,00	0,00	-42.165,95	490.025,56	127.077,61	455.165,95	455.165,95	0,00	98.326,56	329.422,95	33.525,00
	I1E1201aDIR0011 - Interventi per l'infanzia e i minori - SICILIANO MICHELE Totale	120.000,00	120.000,00	0,00	40.873,00	147.833,70	75.386,64	79.127,00	79.127,00	0,00	5.913,70	70.780,66	1.666,40
	I1E1201a - Interventi per l'infanzia e i minori Totale	533.000,00	533.000,00	0,00	-1.292,95	637.859,26	202.464,25	534.292,95	534.292,95	0,00	104.240,26	400.203,61	35.191,40
	I1E1202aDIR0008 - Interventi per la non autosufficienza: disabilità - SICILIANO MICHELE Totale	1.288.000,00	1.288.000,00	0,00	2.260,71	1.407.387,84	101.323,16	1.285.739,29	1.285.739,29	0,00	220.254,66	1.085.810,02	220.254,66
	I1E1202a - Interventi per la non autosufficienza: disabilità Totale	1.288.000,00	1.288.000,00	0,00	2.260,71	1.407.387,84	101.323,16	1.285.739,29	1.285.739,29	0,00	220.254,66	1.085.810,02	220.254,66
	I1E1203aDIR0008 - Interventi per la non autosufficienza: anziani - SICILIANO MICHELE Totale	496.000,00	496.000,00	0,00	273.155,55	238.904,13	-806,89	222.844,45	222.844,45	0,00	28.459,68	211.251,34	28.459,68
	I1E1203a - Interventi per la non autosufficienza: anziani Totale	496.000,00	496.000,00	0,00	273.155,55	238.904,13	-806,89	222.844,45	222.844,45	0,00	28.459,68	211.251,34	28.459,68
	I1E1204aDIR0008 - Interventi per soggetti a rischio di esclusione sociale - NEGRETTI LUCIA Totale	1.161.923,14	912.838,00	249.085,14	149.001,32	1.208.878,35	456.923,69	1.012.921,82	763.836,68	249.085,14	195.955,21	736.139,80	15.814,86
	I1E1204aDIR0008 - Interventi per soggetti a rischio di esclusione sociale - SICILIANO MICHELE Totale	1.707.599,82	1.587.000,00	120.599,82	149.302,88	1.865.464,80	394.347,44	1.558.296,94	1.437.697,12	120.599,82	141.239,05	1.403.031,62	68.085,74
	I1E1204a - Interventi per soggetti a rischio di esclusione sociale Totale	2.869.522,96	2.499.838,00	369.684,96	298.304,20	3.074.343,15	851.271,13	2.571.218,76	2.201.533,80	369.684,96	337.194,26	2.139.171,42	83.900,60
	I1E1205aDIR0008 - Pari Opportunità e conciliazione famiglia-lavoro - NEGRETTI LUCIA Totale	15.000,00	15.000,00	0,00	10.415,00	15.000,00	10.415,00	4.585,00	4.585,00	0,00	0,00	4.585,00	0,00
	I1E1205aDIR0010 - Pari Opportunità e conciliazione famiglia-lavoro - PONTIGGIA LUCA Totale	293.000,00	293.000,00	0,00	-175.440,12	729.760,90	-1.188,15	468.440,12	468.440,12	0,00	392.713,36	339.488,04	391.461,01
	I1E1205a - Pari Opportunità e conciliazione famiglia-lavoro Totale	308.000,00	308.000,00	0,00	-165.025,12	744.760,90	9.226,85	473.025,12	473.025,12	0,00	392.713,36	344.073,04	391.461,01
	I1E1207aDIR0008 - Programmazione e governo della rete dei servizi sociosanitari e sociali - SICILIANO MICHELE Totale	6.376.511,53	6.219.000,00	157.511,53	401.441,46	6.276.751,27	597.085,12	5.975.070,07	5.817.558,54	157.511,53	858.300,63	4.941.924,56	737.741,59
	I1E1207a - Programmazione e governo della rete dei servizi sociosanitari e sociali Totale	6.376.511,53	6.219.000,00	157.511,53	401.441,46	6.276.751,27	597.085,12	5.975.070,07	5.817.558,54	157.511,53	858.300,63	4.941.924,56	737.741,59
	I1E1503aDIR0008 - Favorire la realizzazione di percorsi di auto-aiuto per persone disoccupate o cassaintegrate - SICILIANO MICHELE Totale	436.000,00	436.000,00	0,00	103.714,97	876.035,70	319.663,37	332.285,03	332.285,03	0,00	459.952,76	113.684,87	442.687,46
	I1E1503a - Favorire la realizzazione di percorsi di auto-aiuto per persone disoccupate o cassaintegrate Totale	436.000,00	436.000,00	0,00	103.714,97	876.035,70	319.663,37	332.285,03	332.285,03	0,00	459.952,76	113.684,87	442.687,46
	J1A0301eDIR0012 - Programmazione e coordinamento degli interventi in materia di sicurezza - CURCIO PIETRO Totale	6.772.438,36	6.722.990,00	49.448,36	-454.293,52	10.926.701,00	4.842.070,50	7.226.731,88	7.177.283,52	49.448,36	4.445.955,08	4.908.126,66	1.176.503,84
	J1A0301e - Programmazione e coordinamento degli interventi in materia di sicurezza Totale	6.772.438,36	6.722.990,00	49.448,36	-454.293,52	10.926.701,00	4.842.070,50	7.226.731,88	7.177.283,52	49.448,36	4.445.955,08	4.908.126,66	1.176.503,84
	J1C1101aDIR0012 - Gestione degli eventi calamitosi e analisi dei fenomeni in un'ottica di previsione e prevenzione per il superamento delle emergenze e per mitigarne gli effetti - CURCIO PIETRO Totale	2.000,00	2.000,00	0,00	-5.367,06	7.367,06	0,00	7.367,06	7.367,06	0,00	0,00	7.367,06	0,00
	J1C1101a - Gestione degli eventi calamitosi e analisi dei fenomeni in un'ottica di previsione e prevenzione per il superamento delle emergenze e per mitigarne gli effetti Totale	2.000,00	2.000,00	0,00	-5.367,06	7.367,06	0,00	7.367,06	7.367,06	0,00	0,00	7.367,06	0,00
	J2A1002cDIR0003 - Partecipazione alle attività ed ai servizi in tema di Trasporto Pubblico Locale - NIZZOLA CARLO MARIA Totale	1.560.000,00	1.560.000,00	0,00	-734.998,00	2.294.998,00	0,00	2.294.998,00	2.294.998,00	0,00	0,00	2.294.998,00	0,00

COPIA CARTACCIA DI ORIGINALE DIGITALE DEL LIBRO GIUNTA N. 202 DEL 06/07/2023
 Riproduzione cartacea ai sensi del D.Lgs. 82/2005 e successive modificazioni di originale digitale
 - Protocollo N. 132564 del 17/07/2023 09:22:40.

Obiettivo Operativo	Obiettivo di Gestione	Stanz. Defn. Comp. 2022	Stanz. Defn. Puro 2022	Reiscriz. da Esigib. Defn. 2022	Disponibilità 2022 Stanz. - Accert.	Stanz. Defn. di Cassa 2022	Disponibilità di Cassa 2022 Stanz. - riscosso	Tot. Accert. Comp. 2022	Accert. Puro 2022	Accert. Reiscriz. da Esigib. 2022	Tot. Accert. Residui 2022	Tot. Incassi Comp. 2022	Totale Incassi Residui 2022
	J2A1002cDIR0007 - Partecipazione alle attività ed ai servizi in tema di Trasporto Pubblico Locale - GNONI ALBERTO Totale	50.000,00	50.000,00	0,00	44.144,00	26.000,00	26.000,00	5.856,00	5.856,00	0,00	0,00	0,00	0,00
J2A1002c - Partecipazione alle attività ed ai servizi in tema di Trasporto Pubblico Locale Totale		1.610.000,00	1.610.000,00	0,00	-690.854,00	2.320.998,00	26.000,00	2.300.854,00	2.300.854,00	0,00	0,00	2.294.998,00	0,00
	J2A1005kDIR0003 - Sviluppo e miglioramento della viabilità, delle infrastrutture stradali e azioni di controllo e vigilanza sulle opere realizzate da privati - GNONI ALBERTO Totale	1.030.000,00	1.030.000,00	0,00	606.000,00	1.794.650,00	1.370.650,00	424.000,00	424.000,00	0,00	1.564.650,00	424.000,00	0,00
	J2A1005kDIR0003 - Sviluppo e miglioramento della viabilità, delle infrastrutture stradali e azioni di controllo e vigilanza sulle opere realizzate da privati - NIZZOLA CARLO MARIA Totale	1.326.000,00	1.326.000,00	0,00	-31.637,25	2.163.147,97	637.766,01	1.357.637,25	1.357.637,25	0,00	1.074.379,89	806.875,45	718.506,51
J2A1005k - Sviluppo e miglioramento della viabilità, delle infrastrutture stradali e azioni di controllo e vigilanza sulle opere realizzate da privati Totale		2.356.000,00	2.356.000,00	0,00	574.362,75	3.957.797,97	2.008.416,01	1.781.637,25	1.781.637,25	0,00	2.639.029,89	1.230.875,45	718.506,51
	J2A1005kDIR0005 - Sviluppo e miglioramento della viabilità, delle infrastrutture stradali e azioni di controllo e vigilanza sulle opere realizzate da privati - DE LOTTO ANNA PAOLA Totale	70.000,00	70.000,00	0,00	52.572,33	67.454,36	52.647,89	17.427,67	17.427,67	0,00	2.547,89	12.258,58	2.547,89
	J2A1005kDIR0007 - Sviluppo e miglioramento della viabilità, delle infrastrutture stradali e azioni di controllo e vigilanza sulle opere realizzate da privati - GNONI ALBERTO Totale	1.133.773,04	1.023.502,80	110.270,24	473.219,99	5.494.349,01	2.617.422,04	660.553,05	550.282,81	110.270,24	5.384.078,77	550.282,81	2.326.644,16
J2A1005k - Sviluppo e miglioramento della viabilità, delle infrastrutture stradali e azioni di controllo e vigilanza sulle opere realizzate da privati Totale		1.203.773,04	1.093.502,80	110.270,24	525.792,32	5.561.803,37	2.670.069,93	677.980,72	567.710,48	110.270,24	5.386.626,66	562.541,39	2.329.192,05
	K4A0402aDIR0007 - Sostegni e qualificazione dell'offerta formativa a scuole ed agenzie educative del territorio - GNONI ALBERTO Totale	0,00	0,00	0,00	0,00	335.615,57	69.335,92	0,00	0,00	0,00	335.615,57	0,00	266.279,65
	K4A0402aDIR0010 - Sostegni e qualificazione dell'offerta formativa a scuole ed agenzie educative del territorio - PONTIGGIA LUCA Totale	240.000,00	240.000,00	0,00	-179.888,92	419.888,92	0,00	419.888,92	419.888,92	0,00	0,00	419.888,92	0,00
	K4A0402aDIR0011 - Sostegni e qualificazione dell'offerta formativa a scuole ed agenzie educative del territorio - SICILIANO MICHELE Totale	100.000,00	100.000,00	0,00	-163.604,70	341.113,31	-3.037,99	263.604,70	263.604,70	0,00	80.546,60	263.604,70	80.546,60
K4A0402a - Sostegni e qualificazione dell'offerta formativa a scuole ed agenzie educative del territorio Totale		340.000,00	340.000,00	0,00	-343.493,62	1.096.617,80	66.297,93	683.493,62	683.493,62	0,00	416.162,17	683.493,62	346.826,25
	K4A0406aDIR0011 - Interventi scolastici ed educativi a favore delle Istituzioni Scolastiche di ogni ordine e grado - SICILIANO MICHELE Totale	3.466.538,32	3.466.538,32	0,00	653.501,54	5.351.819,97	2.118.332,85	2.813.036,78	2.813.036,78	0,00	1.307.452,00	2.536.633,28	696.853,84
K4A0406a - Interventi scolastici ed educativi a favore delle Istituzioni Scolastiche di ogni ordine e grado Totale		3.466.538,32	3.466.538,32	0,00	653.501,54	5.351.819,97	2.118.332,85	2.813.036,78	2.813.036,78	0,00	1.307.452,00	2.536.633,28	696.853,84
	K5A0401aDIR0011 - Gestione scuole dell'infanzia - SICILIANO MICHELE Totale	1.185.405,46	520.061,68	665.343,78	-821.109,08	1.449.031,99	218.377,89	2.006.514,54	1.341.170,76	665.343,78	4.679,50	1.225.974,60	4.679,50
K5A0401a - Gestione scuole dell'infanzia Totale		1.185.405,46	520.061,68	665.343,78	-821.109,08	1.449.031,99	218.377,89	2.006.514,54	1.341.170,76	665.343,78	4.679,50	1.225.974,60	4.679,50
	K5A1201aDIR0011 - Sviluppo di un sistema 0-6 e di attività ludico per minori - SICILIANO MICHELE Totale	1.860.000,00	1.800.000,00	60.000,00	497.336,92	1.723.791,39	377.366,89	1.362.663,08	1.302.663,08	60.000,00	165.182,09	1.190.606,37	155.818,13
K5A1201a - Sviluppo di un sistema 0-6 e di attività ludico per minori Totale		1.860.000,00	1.800.000,00	60.000,00	497.336,92	1.723.791,39	377.366,89	1.362.663,08	1.302.663,08	60.000,00	165.182,09	1.190.606,37	155.818,13
Totale complessivo		616.048.515,11	614.072.375,04	1.976.140,07	435.852.982,96	621.659.143,46	441.547.375,02	180.195.532,15	178.683.273,28	1.512.258,87	106.929.882,84	141.395.227,96	38.716.540,48

COPIA CARTACEA DI ORIGINALE DIGITALE DELL'IBERA GIUNTA N. 203 DEL 06/07/2023
 Riproduzione in base al D.Lgs. 82/2005 modificato con successive modificazioni
 - Prof. Genesini N. 1326 / 17/07/2023 09:22:44

Obiettivo Operativo	Stanz. Defn. Comp. 2022	Stanz. Puro Defn. 2022	Reiscriz. da Esigib. Defn. 2022	Reiscr. da Stanz. Defn. 2022	Disponibilità 2022 Stanz. - Impegn.	Stanz. Defn. di Cassa 2022	Disponibilità di Cassa 2022	Tot. Impeg. Comp. 2022	Impeg. Puro 2022	Impeg. Reiscriz. da Esigib. 2022	Impeg. Reiscriz. da Stanz. 2022	Tot. Impeg. Residui 2022	Totale Mandati Comp. 2022	Totale Mandati Residui 2022
A3A0101a - Servizi Organi Istituzionali - Comunicazione istituzionale e relazioni esterne Totale	2.196.474,90	2.183.368,70	13.106,20	0,00	75.861,20	2.244.572,23	237.941,97	2.120.613,70	2.107.507,50	13.106,20	0,00	122.230,76	1.912.844,70	93.785,56
A3A0102e - Coordinamento generale amministrativo Totale	1.905.861,28	1.897.091,29	8.769,99	0,00	129.096,31	2.364.158,63	631.587,77	1.776.764,97	1.767.994,98	8.769,99	0,00	670.965,97	1.183.227,30	549.343,56
A3A0107b - Amministrazione e funzionamento Servizi Demografici Totale	2.868.950,15	2.867.303,15	1.647,00	0,00	276.843,26	2.862.642,23	336.887,40	2.592.106,89	2.591.586,90	519,99	0,00	104.592,55	2.439.162,28	86.592,55
A3A0110g - Organizzazione e risorse umane Totale	14.416.110,73	11.882.707,29	2.533.403,44	0,00	2.212.451,65	15.787.869,21	5.811.781,77	12.203.659,08	9.800.407,86	2.403.251,22	0,00	1.362.104,62	9.136.777,61	839.309,83
A3A0111t - Presidio ed attuazione della pianificazione strategica e del controllo Totale	746.162,00	746.162,00	0,00	0,00	14.573,72	771.690,54	40.620,04	731.588,28	731.588,28	0,00	0,00	25.528,54	705.541,96	25.528,54
A3A0111u - Attività di consulenza legale, contrattuale e gestione gare Totale	614.946,56	589.724,05	25.222,51	0,00	125.706,97	941.209,55	559.049,12	489.239,59	469.346,04	19.893,55	0,00	255.601,27	232.145,02	150.015,41
B1C0701a - Programmazione e coordinamento del sistema turistico del territorio Totale	729.825,30	722.500,00	7.325,30	0,00	258.241,84	877.477,02	447.362,90	471.583,46	467.276,96	4.306,50	0,00	150.142,12	279.972,00	150.142,12
B2A4403d - Politiche di agevolazione nuovi insediamenti finalizzati anche alla realizzazione di un incubatore d'impresa per le innovazioni Totale	0,00	0,00	0,00	0,00	0,00	5.587,60	0,00	0,00	0,00	0,00	0,00	5.587,60	0,00	5.587,60
B2B3301a - Attività di Polizia Annonaria e Commerciale Totale	20.000,00	20.000,00	0,00	0,00	9.495,20	14.000,00	3.495,20	10.504,80	10.504,80	0,00	0,00	0,00	10.504,80	0,00
B2B4402a - Attuazione interventi e progetti di sostegno e di sviluppo delle imprese Totale	368.306,26	261.931,00	106.375,26	0,00	184.862,83	560.953,81	409.696,23	183.443,43	99.652,43	83.791,00	0,00	213.234,62	51.059,46	100.198,12
B2B4404d - Reti ed altri servizi di pubblica utilità Totale	776.041,00	776.041,00	0,00	0,00	40.741,83	861.304,24	160.209,02	735.299,17	735.299,17	0,00	0,00	85.263,24	615.831,98	85.263,24
B4A0501a - Manutenzione ed efficientamento del Patrimonio Storico Totale	1.904.908,43	1.579.468,52	240.328,41	85.111,50	1.410.283,43	1.351.186,20	916.217,40	494.625,00	173.644,12	238.436,43	82.544,45	228.181,88	250.969,80	183.999,00
B4A0502a - Implementazione dell'offerta culturale monzese e dei servizi resi ai cittadini per la fruizione del patrimonio culturale della città, anche in collaborazione con l'associazionismo locale Totale	5.507.716,14	5.305.572,18	202.143,96	0,00	1.576.635,34	5.595.586,93	1.739.711,12	3.931.080,80	3.730.712,84	200.367,96	0,00	733.163,70	3.207.198,78	648.677,03
C1A0108d - Sistemi informativi e statistica Totale	2.550.404,77	2.429.233,00	121.171,77	0,00	460.097,69	2.775.964,17	571.686,86	2.090.307,08	2.009.836,12	80.470,96	0,00	393.877,39	1.822.185,55	382.091,76
C3A0602a - Iniziative a sostegno dei giovani Totale	547.045,00	253.349,00	293.696,00	0,00	115.559,42	696.571,68	490.425,02	431.485,58	137.789,58	293.696,00	0,00	100.294,98	118.419,60	87.727,06
C5A0103e - Partecipazione, Amministrazione Condivisa e Consulte di quartiere Totale	233.836,09	132.811,36	101.024,73	0,00	106.445,18	378.892,74	285.116,57	127.390,91	30.808,35	96.582,56	0,00	134.201,16	64.997,37	28.778,80
D3B0106a - Attività edilizia, pratiche sismiche e azioni di controllo e vigilanza delle opere pubbliche Totale	982.040,17	829.226,26	152.813,91	0,00	689.226,26	1.560.078,12	1.236.659,50	292.813,91	140.000,00	152.813,91	0,00	31.350,71	292.067,91	31.350,71
D3B0801a - Pianificazione Urbanistica ed assetto del territorio Totale	3.772.969,39	2.802.916,01	448.417,76	521.635,62	1.659.010,29	2.724.719,29	610.423,26	2.113.959,10	1.187.412,55	446.035,14	480.511,41	315.136,17	1.862.976,45	251.319,58
D3B0905a - Programmazione interventi nei PLIS e nei Parchi Naturali Totale	316.000,00	316.000,00	0,00	0,00	15.855,86	316.000,00	15.855,86	300.144,14	300.144,14	0,00	0,00	0,00	300.144,14	0,00
E1A0601c - Sviluppo ed incremento dell'attività sportiva sul territorio cittadino Totale	8.122.010,09	7.313.249,69	795.839,36	12.921,04	5.677.549,75	7.036.125,62	4.298.779,43	2.444.460,34	2.114.406,86	317.132,44	12.921,04	1.582.634,80	1.591.848,06	1.145.498,13
E1A0802a - Pianificazione interventi patrimonio abitativo pubblico (SAP) Totale	6.781.537,18	5.665.277,98	430.261,10	685.998,10	4.016.677,31	6.374.794,51	3.959.787,10	2.764.859,87	2.041.987,66	248.644,12	474.228,09	761.598,54	1.782.037,97	632.969,44
E1A1206a - Interventi per il diritto alla casa Totale	2.748.522,13	1.839.556,41	908.965,72	0,00	1.010.378,21	3.158.879,05	1.527.786,52	1.738.143,92	829.179,10	908.964,82	0,00	599.803,37	1.300.336,46	330.756,07
G1A0104a - Governo dei servizi fiscali e tributari Totale	2.005.770,00	1.815.770,00	190.000,00	0,00	269.103,04	3.730.815,83	1.735.346,29	1.736.666,96	1.589.030,07	147.636,89	0,00	1.694.102,81	1.305.470,77	689.998,77
G1B0103e - Programmazione economica e finanziaria dell'Ente e ottimizzazione costi dei beni di consumo Totale	53.782.295,22	53.766.130,26	16.164,96	0,00	47.810.303,77	54.175.922,85	48.365.299,48	5.971.991,45	5.970.209,01	1.782,44	0,00	443.922,04	5.379.955,75	430.667,62
G1B0111a - Efficientamento della struttura comunale e dell'utilizzo delle risorse umane Totale	1.505.098,99	1.473.205,49	31.893,50	0,00	480.123,65	1.613.110,63	621.412,44	1.024.975,34	993.081,84	31.893,50	0,00	66.971,89	926.747,74	64.950,45
G1B2001a - Fondo di riserva Totale	424.303,00	424.303,00	0,00	0,00	424.303,00	650.000,00	650.000,00	0,00	0,00	0,00	0,00	0,00	0,00	0,00
G1B2002a - Fondo crediti di dubbia esigibilità Totale	8.896.019,56	8.896.019,56	0,00	0,00	8.896.019,56	0,00	0,00	0,00	0,00	0,00	0,00	0,00	0,00	0,00
G1B2003a - Altri Fondi Totale	256.636,94	256.636,94	0,00	0,00	256.636,94	256.636,94	256.636,94	0,00	0,00	0,00	0,00	0,00	0,00	0,00
G1B5002a - Quota capitale ammortamento mutui e prestiti obbligazionari Totale	7.082.891,00	7.082.891,00	0,00	0,00	153.489,29	7.202.891,00	273.489,29	6.929.401,71	6.929.401,71	0,00	0,00	0,00	6.929.401,71	0,00
G1B6001a - Restituzione anticipazione di tesoreria Totale	60.000.000,00	60.000.000,00	0,00	0,00	60.000.000,00	60.000.000,00	60.000.000,00	0,00	0,00	0,00	0,00	0,00	0,00	0,00
G1B9901a - Servizi per conto terzi e Partite di giro Totale	278.920.000,00	278.920.000,00	0,00	0,00	263.075.775,91	281.331.715,07	265.612.184,03	15.844.224,09	15.844.224,09	0,00	0,00	2.281.467,81	13.778.480,33	1.941.050,71
G2B0103a - Analisi dei documenti di bilancio e controllo della governance Totale	51.821,16	49.347,00	2.474,16	0,00	16.859,88	54.495,37	23.966,52	34.961,28	32.487,12	2.474,16	0,00	3.274,21	27.254,64	3.274,21

Obiettivo Operativo	Stanz. Defin. Comp. 2022	Stanz. Puro Defin. 2022	Reiscriz. da Esigib. Defin. 2022	Reiscr. da Stanz. Defin. 2022	Disponibilità 2022 Stanz. - Impegn.	Stanz. Defin. di Cassa 2022	Disponibilità di Cassa 2022	Tot. Impeg. Comp. 2022	Impeg. Puro 2022	Impeg. Reiscriz. da Esigib. 2022	Impeg. Reiscriz. da Stanz. 2022	Tot. Impeg. Residui 2022	Totale Mandati Comp. 2022	Totale Mandati Residui 2022
G3A0105a - Ottimizzare il Patrimonio immobiliare nell'ottica dell'efficiamento e di una corretta programmazione Totale	4.539.262,04	4.270.689,90	268.572,14	0,00	1.211.321,23	7.296.170,55	1.809.211,69	3.327.940,81	3.066.345,58	261.595,23	0,00	3.320.570,84	2.311.298,79	3.175.660,07
G3A0106a - Programma Lavori Pubblici - programmazione e coordinamento degli interventi sulle strutture comunali Totale	10.087.000,04	8.940.387,42	1.084.507,62	62.105,00	6.556.398,94	8.384.464,22	4.478.753,49	3.530.601,10	2.601.475,09	867.021,01	62.105,00	1.153.664,57	2.845.763,35	1.059.947,38
G3A0201a - Interventi su strutture per la giustizia Totale	5.616,00	5.616,00	0,00	0,00	1.000,17	4.616,00	0,17	4.615,83	4.615,83	0,00	0,00	0,00	4.615,83	0,00
G3A1209a - Gestione dei servizi e degli immobili cimiteriali Totale	4.336.392,19	3.533.122,37	353.396,41	449.873,41	2.514.044,16	3.347.099,33	2.058.813,76	1.822.348,03	1.081.287,30	325.703,39	415.357,34	143.129,02	1.211.654,14	76.631,43
H5A0902a - Promozione della tutela dell'ambiente Totale	5.294.988,80	4.860.143,40	422.004,15	12.841,25	2.289.428,91	6.067.366,26	3.037.711,89	3.005.559,89	2.850.238,61	154.369,46	951,82	811.904,72	2.226.766,76	802.887,61
H5A0903a - Politiche in materia di rifiuti Totale	18.088.747,64	17.834.137,47	254.610,17	0,00	656.823,63	19.261.988,00	758.598,12	17.431.924,01	17.305.795,01	126.129,00	0,00	3.755.999,14	14.747.390,74	3.755.999,14
H5A0908a - Controllare e prevenire l'emissione di prodotti inquinanti Totale	269.962,00	265.000,00	4.962,00	0,00	145.615,69	275.971,33	129.019,15	124.346,31	119.384,57	4.961,74	0,00	68.814,77	78.137,41	68.814,77
H6A0902a - Politiche di civica convivenza e benessere tra gli animali e la città Totale	98.501,26	98.501,26	0,00	0,00	7.918,62	413.935,73	325.630,43	90.582,64	90.582,64	0,00	0,00	35.575,74	55.229,56	33.075,74
H1E1201a - Interventi per l'infanzia e i minori Totale	4.062.629,70	4.062.629,70	0,00	0,00	45.405,98	4.465.604,39	324.783,85	4.017.223,72	4.017.223,72	0,00	0,00	902.881,28	3.428.823,76	711.996,78
H1E1202a - Interventi per la non autosufficienza: disabilità Totale	8.855.774,80	8.851.981,00	3.793,80	0,00	349.096,81	8.984.374,61	329.331,22	8.506.677,99	8.502.884,19	3.793,80	0,00	1.130.190,52	7.573.619,24	1.081.424,15
H1E1203a - Interventi per la non autosufficienza: anziani Totale	2.340.302,00	2.340.302,00	0,00	0,00	298.869,91	2.248.592,66	71.889,73	2.041.432,09	2.041.432,09	0,00	0,00	202.783,19	1.998.817,74	177.885,19
H1E1204a - Interventi per soggetti a rischio di esclusione sociale Totale	6.305.806,28	5.100.730,24	1.205.076,04	0,00	1.590.595,53	8.344.532,07	4.579.759,44	4.715.210,75	3.510.134,71	1.205.076,04	0,00	2.248.525,17	2.367.784,10	1.396.988,53
H1E1205a - Pari Opportunità e conciliazione famiglia-lavoro Totale	243.261,70	241.730,30	1.531,40	0,00	222.679,66	1.464.562,52	517.387,93	20.582,04	19.050,64	1.531,40	0,00	1.213.751,81	11.757,94	935.416,65
H1E1207a - Programmazione e governo della rete dei servizi sociosanitari e sociali Totale	6.453.928,53	6.453.928,53	0,00	0,00	787.641,93	8.908.457,16	4.083.658,48	5.666.286,60	5.666.286,60	0,00	0,00	3.465.516,97	1.967.884,66	2.856.914,02
H1E1208a - Valorizzazione della cooperazione e dell'associazionismo Totale	93.683,85	80.000,00	13.683,85	0,00	23.989,61	127.042,52	79.413,04	69.694,24	57.673,34	12.020,90	0,00	4.033,78	43.644,54	3.984,94
H1E1203a - Favorire la realizzazione di percorsi di auto-aiuto per persone disoccupate o cassaintegrate Totale	326.000,00	326.000,00	0,00	0,00	127.002,72	476.719,58	249.116,25	198.997,28	198.997,28	0,00	0,00	150.598,82	98.171,41	129.431,92
H1A0301a - Programmazione e coordinamento degli interventi in materia di sicurezza Totale	6.285.454,10	6.007.183,91	278.270,19	0,00	602.007,92	7.050.835,55	1.386.011,45	5.683.446,18	5.458.281,05	225.165,13	0,00	1.060.173,16	4.881.436,06	783.388,04
H1B0302a - Presidio, controllo e tutela del territorio Totale	166.250,00	166.250,00	0,00	0,00	55.944,69	166.413,31	0,00	110.305,31	110.305,31	0,00	0,00	56.108,00	110.305,31	56.108,00
H1C1101a - Gestione degli eventi calamitosi e analisi dei fenomeni in un'ottica di previsione e prevenzione per il superamento delle emergenze e per mitigarne gli effetti Totale	471.779,60	419.140,00	52.639,60	0,00	301.471,92	396.130,69	204.954,97	170.307,68	117.688,31	52.619,37	0,00	101.958,23	98.783,49	92.392,23
H2A1001a - Trasporto ferroviario Totale	2.007.017,81	1.624.201,01	0,00	382.816,80	1.624.201,01	1.706.053,26	1.010.234,37	382.816,80	0,00	0,00	382.816,80	399.035,45	362.251,92	333.566,97
H2A1002a - Partecipazione alle attività ed ai servizi in tema di Trasporto Pubblico Locale Totale	6.386.427,90	5.691.833,64	694.594,26	0,00	3.355.865,95	8.426.560,77	2.554.927,32	3.030.561,95	2.703.485,08	327.076,87	0,00	2.872.309,75	3.010.100,36	2.861.533,09
H2A1005a - Sviluppo e miglioramento della viabilità, delle infrastrutture stradali e azioni di controllo e vigilanza sulle opere realizzate da privati Totale	5.034.810,49	3.150.593,48	23.190,57	1.861.026,44	1.225.508,20	11.020.323,96	6.995.660,28	3.809.302,29	2.202.528,91	23.064,00	1.583.709,38	3.573.322,95	2.237.538,70	1.787.124,98
H2A1005b - Sviluppo e miglioramento della viabilità, delle infrastrutture stradali e azioni di controllo e vigilanza sulle opere realizzate da privati Totale	13.192.971,83	13.177.479,04	15.492,79	0,00	7.924.700,31	5.191.222,19	208.924,30	5.268.271,52	5.253.339,72	14.931,80	0,00	268.865,51	4.713.536,45	268.761,44
K4A0402a - Sostegni e qualificazione dell'offerta formativa a scuole ed agenzie educative del territorio Totale	22.089.999,16	20.749.614,73	77.490,24	1.262.894,19	16.057.144,89	13.476.909,60	8.221.173,75	6.032.854,27	4.699.112,08	71.815,13	1.261.927,06	2.241.361,80	3.339.499,29	1.916.236,56
K4A0403a - Interventi scolastici ed educativi a favore delle Istituzioni Scolastiche di ogni ordine e grado Totale	7.606.773,49	7.182.872,82	423.900,67	0,00	166.651,56	8.907.393,33	2.015.189,86	7.440.121,93	7.016.222,80	423.899,13	0,00	1.392.475,24	5.507.228,23	1.384.975,24
K4A0407a - Diritto allo studio Totale	101.750,00	101.750,00	0,00	0,00	0,00	139.250,00	37.500,00	101.750,00	101.750,00	0,00	0,00	37.500,00	64.250,00	37.500,00
K5A0401a - Gestione scuole dell'infanzia Totale	4.145.751,17	3.780.606,15	365.145,02	0,00	863.280,20	6.806.484,67	1.998.752,69	3.282.470,97	2.917.325,95	365.145,02	0,00	2.782.662,05	2.251.883,11	2.555.848,87
K5A1201a - Sviluppo di un sistema 0-6 e di attività ludico per minori Totale	6.123.169,29	5.739.156,85	333.459,99	50.552,45	938.034,24	6.504.589,67	1.096.391,99	5.185.135,05	4.852.588,84	332.546,21	0,00	802.511,94	4.621.263,67	786.934,01
Totale complessivo	616.048.515,11	598.153.373,36	12.507.365,95	5.387.775,80	451.390.852,98	618.139.514,99	450.392.214,67	164.657.662,13	149.401.555,33	10.499.034,41	4.757.072,39	46.561.457,17	129.676.996,70	38.070.303,62

Obiettivo Operativo	Obiettivo di Gestione	Stanz. Defn. Comp. 2022	Stanz. Puro Defn. 2022	Reiscriz. da Esigib. Defn. 2022	Reiscr. da Stanz. Defn. 2022	Disponibilità 2022 Stanz. - Impegn.	Stanz. Defn. di Cassa 2022	Disponibilità di Cassa 2022	Tot. Impeg. Comp. 2022	Impeg. Puro 2022	Impeg. Reiscriz. da Esigib. 2022	Impeg. Reiscriz. da Stanz. 2022	Tot. Impeg. Residui 2022	Totale Mandati Comp. 2022	Totale Mandati Residui 2022
	A3A0101aDIR0001 - Servizi Organi Istituzionali - Comunicazione istituzionale e relazioni esterne - BRAMBILLA LAURA MARIA Totale	1.970.588,06	1.970.588,06	0,00	0,00	2.644,78	2.011.460,15	133.570,85	1.967.943,28	1.967.943,28	0,00	0,00	69.448,15	1.810.138,65	67.750,65
	A3A0101aDIR0004 - Servizi Organi Istituzionali - Comunicazione istituzionale e relazioni esterne - BARBERA FRANCO ANDREA Totale	143.370,11	130.263,91	13.106,20	0,00	25.191,79	171.872,28	63.223,42	118.178,32	105.072,12	13.106,20	0,00	26.034,91	82.613,95	26.034,91
	A3A0101aDIR0007 - Servizi Organi Istituzionali - Comunicazione istituzionale e relazioni esterne - GNONI ALBERTO Totale	14.400,00	14.400,00	0,00	0,00	0,00	41.147,70	41.147,70	14.400,00	14.400,00	0,00	0,00	26.747,70	0,00	0,00
	A3A0101aDIR0010 - Servizi Organi Istituzionali - Comunicazione istituzionale e relazioni esterne - PONTIGGIA LUCA Totale	68.116,73	68.116,73	0,00	0,00	48.024,63	20.092,10	0,00	20.092,10	20.092,10	0,00	0,00	0,00	20.092,10	0,00
	A3A0101a - Servizi Organi Istituzionali - Comunicazione istituzionale e relazioni esterne Totale	2.196.474,90	2.183.368,70	13.106,20	0,00	75.861,20	2.244.572,23	237.941,97	2.120.613,70	2.107.507,50	13.106,20	0,00	122.230,76	1.912.844,70	93.785,56
	A3A0102eDIR0001 - Coordinamento generale amministrativo - BRAMBILLA LAURA MARIA Totale	949.618,97	940.848,98	8.769,99	0,00	2.879,28	989.541,97	47.190,45	946.739,69	937.969,70	8.769,99	0,00	33.132,57	909.218,95	33.132,57
	A3A0102eDIR0001 - Coordinamento generale amministrativo - PONTIGGIA LUCA Totale	57.500,00	57.500,00	0,00	0,00	23.309,37	53.630,19	16.097,94	34.190,63	34.190,63	0,00	0,00	8.431,79	29.100,46	8.431,79
	A3A0102eDIR0004 - Coordinamento generale amministrativo - ARMATI MANUELA Totale	703.894,00	703.894,00	0,00	0,00	34.390,65	1.055.415,41	453.020,86	669.503,35	669.503,35	0,00	0,00	562.689,45	158.327,51	444.067,04
	A3A0102eDIR0006 - Coordinamento generale amministrativo - CONZI FABIO Totale	168.920,00	168.920,00	0,00	0,00	42.588,70	265.571,06	115.278,52	126.331,30	126.331,30	0,00	0,00	66.712,16	86.580,38	63.712,16
	A3A0102eDIR0010 - Coordinamento generale amministrativo - PONTIGGIA LUCA Totale	25.928,31	25.928,31	0,00	0,00	25.928,31	0,00	0,00	0,00	0,00	0,00	0,00	0,00	0,00	0,00
	A3A0102e - Coordinamento generale amministrativo Totale	1.905.861,28	1.897.091,29	8.769,99	0,00	129.096,31	2.364.158,63	631.587,77	1.776.764,97	1.767.994,98	8.769,99	0,00	670.965,97	1.183.227,30	549.343,56
	A3A0107bDIR0001 - Amministrazione e funzionamento Servizi Demografici - BRAMBILLA LAURA MARIA Totale	1.437.840,00	1.437.840,00	0,00	0,00	3.578,80	1.479.121,57	69.415,22	1.434.261,20	1.434.261,20	0,00	0,00	41.281,57	1.368.424,78	41.281,57
	A3A0107bDIR0001 - Amministrazione e funzionamento Servizi Demografici - PONTIGGIA LUCA Totale	57.700,00	57.700,00	0,00	0,00	30.598,80	68.481,67	24.590,80	27.101,20	27.101,20	0,00	0,00	18.888,46	25.002,41	18.888,46
	A3A0107bDIR0006 - Amministrazione e funzionamento Servizi Demografici - CASALE ALESSANDRO Totale	1.152.059,20	1.150.412,20	1.647,00	0,00	139.355,99	1.106.175,84	135.096,41	1.012.703,21	1.012.183,22	519,99	0,00	26.422,52	944.656,91	26.422,52
	A3A0107bDIR0006 - Amministrazione e funzionamento Servizi Demografici - CONZI FABIO Totale	25.000,00	25.000,00	0,00	0,00	0,00	25.000,00	8.963,10	25.000,00	25.000,00	0,00	0,00	0,00	16.036,90	0,00
	A3A0107bDIR0007 - Amministrazione e funzionamento Servizi Demografici - GNONI ALBERTO Totale	165.863,15	165.863,15	0,00	0,00	72.821,87	183.863,15	98.821,87	93.041,28	93.041,28	0,00	0,00	18.000,00	85.041,28	0,00
	A3A0107bDIR0010 - Amministrazione e funzionamento Servizi Demografici - PONTIGGIA LUCA Totale	30.487,80	30.487,80	0,00	0,00	30.487,80	0,00	0,00	0,00	0,00	0,00	0,00	0,00	0,00	0,00
	A3A0107b - Amministrazione e funzionamento Servizi Demografici Totale	2.868.950,15	2.867.303,15	1.647,00	0,00	276.843,26	2.862.642,23	336.887,40	2.592.106,89	2.591.586,90	519,99	0,00	104.592,55	2.439.162,28	86.592,55
	A3A0110gDIR0001 - Organizzazione e risorse umane - BRAMBILLA LAURA MARIA Totale	12.830.101,89	10.296.698,45	2.533.403,44	0,00	665.062,63	15.750.103,39	5.811.781,77	12.165.039,26	9.761.788,04	2.403.251,22	0,00	1.362.104,62	9.099.011,79	839.309,83
	A3A0110gDIR0006 - Organizzazione e risorse umane - CONZI FABIO Totale	38.800,00	38.800,00	0,00	0,00	180,18	37.765,82	0,00	38.619,82	38.619,82	0,00	0,00	0,00	37.765,82	0,00
	A3A0110gDIR0010 - Organizzazione e risorse umane - PONTIGGIA LUCA Totale	1.547.208,84	1.547.208,84	0,00	0,00	1.547.208,84	0,00	0,00	0,00	0,00	0,00	0,00	0,00	0,00	0,00
	A3A0110g - Organizzazione e risorse umane Totale	14.416.110,73	11.882.707,29	2.533.403,44	0,00	2.212.451,65	15.787.869,21	5.811.781,77	12.203.659,08	9.800.407,86	2.403.251,22	0,00	1.362.104,62	9.136.777,61	839.309,83
	A3A0111tDIR0001 - Presidio ed attuazione della pianificazione strategica e del controllo - BRAMBILLA LAURA MARIA Totale	692.162,00	692.162,00	0,00	0,00	2.403,72	717.690,54	28.450,04	689.758,28	689.758,28	0,00	0,00	25.528,54	663.711,96	25.528,54
	A3A0111tDIR0006 - Presidio ed attuazione della pianificazione strategica e del controllo - CONZI FABIO Totale	54.000,00	54.000,00	0,00	0,00	12.170,00	54.000,00	12.170,00	41.830,00	41.830,00	0,00	0,00	0,00	41.830,00	0,00
	A3A0111t - Presidio ed attuazione della pianificazione strategica e del controllo Totale	746.162,00	746.162,00	0,00	0,00	14.573,72	771.690,54	40.620,04	731.588,28	731.588,28	0,00	0,00	25.528,54	705.541,96	25.528,54
	A3A0111uDIR0001 - Attività di consulenza legale, contrattuale e gestione gare - BRAMBILLA LAURA MARIA Totale	68.880,00	68.880,00	0,00	0,00	558,66	81.290,41	17.762,89	68.321,34	68.321,34	0,00	0,00	12.671,61	50.855,91	12.671,61
	A3A0111uDIR0001 - Attività di consulenza legale, contrattuale e gestione gare - BRAMBILLA PAOLA GIOVANNA Totale	6.000,00	6.000,00	0,00	0,00	5.500,00	6.000,00	5.960,00	500,00	500,00	0,00	0,00	0,00	40,00	0,00
	A3A0111uDIR0001 - Attività di consulenza legale, contrattuale e gestione gare - PONTIGGIA LUCA Totale	5.500,00	5.500,00	0,00	0,00	5.500,00	3.850,00	3.850,00	0,00	0,00	0,00	0,00	0,00	0,00	0,00
	A3A0111uDIR0002 - Attività di consulenza legale, contrattuale e gestione gare - BRAMBILLA PAOLA GIOVANNA Totale	471.566,56	446.344,05	25.222,51	0,00	111.148,31	781.952,27	516.058,91	360.418,25	340.524,70	19.893,55	0,00	237.812,79	133.666,43	132.226,93
	A3A0111uDIR0005 - Attività di consulenza legale, contrattuale e gestione gare - DE LOTTO ANNAPAOLA Totale	3.000,00	3.000,00	0,00	0,00	3.000,00	3.000,00	3.000,00	0,00	0,00	0,00	0,00	0,00	0,00	0,00
	A3A0111uDIR0006 - Attività di consulenza legale, contrattuale e gestione gare - CASALE ALESSANDRO Totale	60.000,00	60.000,00	0,00	0,00	0,00	65.116,87	12.417,32	60.000,00	60.000,00	0,00	0,00	5.116,87	47.582,68	5.116,87
	A3A0111u - Attività di consulenza legale, contrattuale e gestione gare Totale	614.946,56	589.724,05	25.222,51	0,00	125.706,97	941.209,55	559.049,12	489.239,59	469.346,04	19.893,55	0,00	255.601,27	232.145,02	150.015,41
	B1C0701aDIR0006 - Programmazione e coordinamento del sistema turistico del territorio - CASALE ALESSANDRO Totale	727.225,30	719.900,00	7.325,30	0,00	255.641,84	877.477,02	447.362,90	471.583,46	467.276,96	4.306,50	0,00	150.142,12	279.972,00	150.142,12

COPIA CARTACCIA DI ORIGINE E DIGITALE DELIBERA PIUNTA N° 202 DEL 17/07/2023
 Riproduzione cartacea ai sensi della Lgs. 82/2005 e successive modificazioni, di originale
 - Protocollo Generale N° 132564 / 17/07/2023 09:22:40.

Obiettivo Operativo	Obiettivo di Gestione	Stanz. Defn. Comp. 2022	Stanz. Puro Defn. 2022	Reiscriz. da Esigib. Defn. 2022	Reiscri. da Stanz. Defn. 2022	Disponibilità 2022 Stanz. - Impegn.	Stanz. Defn. di Cassa 2022	Disponibilità di Cassa 2022	Tot. Impeg. Comp. 2022	Impeg. Puro 2022	Impeg. Reiscriz. da Esigib. 2022	Impeg. Reiscriz. da Stanz. 2022	Tot. Impeg. Residui 2022	Totale Mandati Comp. 2022	Totale Mandati Residui 2022
	B1C0701aDIR0010 - Programmazione e coordinamento del sistema turistico del territorio - PONTIGGIA LUCA Totale	2.600,00	2.600,00	0,00	0,00	2.600,00	0,00	0,00	0,00	0,00	0,00	0,00	0,00	0,00	0,00
B1C0701a - Programmazione e coordinamento del sistema turistico del territorio Totale		729.825,30	722.500,00	7.325,30	0,00	258.241,84	877.477,02	447.362,90	471.583,46	467.276,96	4.306,50	0,00	150.142,12	279.972,00	150.142,12
	B2A1403dDIR0008 - Politiche di agevolazione nuovi insediamenti finalizzati anche alla realizzazione di un incubatore d'impresa per le innovazioni - NEGRETTI LUCIA Totale	0,00	0,00	0,00	0,00	0,00	5.587,60	0,00	0,00	0,00	0,00	0,00	5.587,60	0,00	5.587,60
B2A1403d - Politiche di agevolazione nuovi insediamenti finalizzati anche alla realizzazione di un incubatore d'impresa per le innovazioni Totale		0,00	0,00	0,00	0,00	0,00	5.587,60	0,00	0,00	0,00	0,00	0,00	5.587,60	0,00	5.587,60
	B2B0301aDIR0006 - Attività di Polizia Annonaria e Commerciale - CONZI FABIO Totale	20.000,00	20.000,00	0,00	0,00	9.495,20	14.000,00	3.495,20	10.504,80	10.504,80	0,00	0,00	0,00	10.504,80	0,00
B2B0301a - Attività di Polizia Annonaria e Commerciale Totale		20.000,00	20.000,00	0,00	0,00	9.495,20	14.000,00	3.495,20	10.504,80	10.504,80	0,00	0,00	0,00	10.504,80	0,00
	B2B1402aDIR0005 - Attuazione interventi e progetti di sostegno e di sviluppo delle imprese - BARBERA FRANCO ANDREA Totale	272.950,26	166.575,00	106.375,26	0,00	102.937,75	521.042,95	380.571,32	170.012,51	86.221,51	83.791,00	0,00	189.454,76	43.073,34	97.398,29
	B2B1402aDIR0007 - Attuazione interventi e progetti di sostegno e di sviluppo delle imprese - GNONI ALBERTO Totale	11.100,00	11.100,00	0,00	0,00	0,00	37.579,86	29.124,83	11.100,00	11.100,00	0,00	0,00	23.779,86	5.655,20	2.799,83
	B2B1402aDIR0010 - Attuazione interventi e progetti di sostegno e di sviluppo delle imprese - PONTIGGIA LUCA Totale	84.256,00	84.256,00	0,00	0,00	81.925,08	2.331,00	0,08	2.330,92	2.330,92	0,00	0,00	0,00	2.330,92	0,00
B2B1402a - Attuazione interventi e progetti di sostegno e di sviluppo delle imprese Totale		368.306,26	261.931,00	106.375,26	0,00	184.862,83	560.953,81	409.696,23	183.443,43	99.652,43	83.791,00	0,00	213.234,62	51.059,46	100.198,12
	B2B1404dDIR0001 - Reti ed altri servizi di pubblica utilità - BRAMBILLA LAURA MARIA Totale	496.341,00	496.341,00	0,00	0,00	11.193,94	515.805,07	29.078,17	485.147,06	485.147,06	0,00	0,00	19.464,07	467.262,83	19.464,07
	B2B1404dDIR0010 - Reti ed altri servizi di pubblica utilità - PONTIGGIA LUCA Totale	279.700,00	279.700,00	0,00	0,00	29.547,89	345.499,17	131.130,85	250.152,11	250.152,11	0,00	0,00	65.799,17	148.569,15	65.799,17
B2B1404d - Reti ed altri servizi di pubblica utilità Totale		776.041,00	776.041,00	0,00	0,00	40.741,83	861.304,24	160.209,02	735.299,17	735.299,17	0,00	0,00	85.263,24	615.831,98	85.263,24
	B4A0501aDIR0006 - Manutenzione ed efficientamento del Patrimonio Storico - CASALE ALESSANDRO Totale	229.759,62	222.600,00	7.159,62	0,00	55.955,88	231.884,26	85.501,41	173.803,74	166.644,12	7.159,62	0,00	64.028,76	82.354,09	64.028,76
	B4A0501aDIR0007 - Manutenzione ed efficientamento del Patrimonio Storico - GNONI ALBERTO Totale	1.125.280,29	807.000,00	233.168,79	85.111,50	804.459,03	1.119.301,94	830.715,99	320.821,26	7.000,00	231.276,81	82.544,45	164.153,12	168.615,71	119.970,24
	B4A0501aDIR0010 - Manutenzione ed efficientamento del Patrimonio Storico - PONTIGGIA LUCA Totale	549.868,52	549.868,52	0,00	0,00	549.868,52	0,00	0,00	0,00	0,00	0,00	0,00	0,00	0,00	0,00
B4A0501a - Manutenzione ed efficientamento del Patrimonio Storico Totale		1.904.908,43	1.579.468,52	240.328,41	85.111,50	1.410.283,43	1.351.186,20	916.217,40	494.625,00	173.644,12	238.436,43	82.544,45	228.181,88	250.969,80	183.999,00
	B4A0502aDIR0001 - Implementazione dell'offerta culturale menzese e dei servizi resi ai cittadini per la fruizione del patrimonio culturale della città, anche in collaborazione con l'associazionismo locale - BRAMBILLA LAURA MARIA Totale	1.080.998,00	1.080.998,00	0,00	0,00	46.884,40	1.119.670,01	91.240,45	1.034.113,60	1.034.113,60	0,00	0,00	38.672,01	989.757,55	38.672,01
	B4A0502aDIR0001 - Implementazione dell'offerta culturale menzese e dei servizi resi ai cittadini per la fruizione del patrimonio culturale della città, anche in collaborazione con l'associazionismo locale - PONTIGGIA LUCA Totale	9.500,00	9.500,00	0,00	0,00	6.499,99	9.773,29	4.187,68	3.000,01	3.000,01	0,00	0,00	2.585,60	3.000,01	2.585,60
	B4A0502aDIR0004 - Implementazione dell'offerta culturale menzese e dei servizi resi ai cittadini per la fruizione del patrimonio culturale della città, anche in collaborazione con l'associazionismo locale - BARBERA FRANCO ANDREA Totale	6.200,00	6.200,00	0,00	0,00	4.600,00	6.200,00	4.600,00	1.600,00	1.600,00	0,00	0,00	0,00	1.600,00	0,00
	B4A0502aDIR0006 - Implementazione dell'offerta culturale menzese e dei servizi resi ai cittadini per la fruizione del patrimonio culturale della città, anche in collaborazione con l'associazionismo locale - CASALE ALESSANDRO Totale	1.375.647,50	1.365.500,00	10.147,50	0,00	116.700,89	1.654.267,32	472.807,03	1.258.946,61	1.250.299,11	8.647,50	0,00	258.074,47	961.730,52	219.729,77
	B4A0502aDIR0007 - Implementazione dell'offerta culturale menzese e dei servizi resi ai cittadini per la fruizione del patrimonio culturale della città, anche in collaborazione con l'associazionismo locale - GNONI ALBERTO Totale	202.134,40	22.000,00	180.134,40	0,00	120,00	978.870,79	815.005,23	202.014,40	21.880,00	180.134,40	0,00	41.995,42	157.766,67	6.098,89
	B4A0502aDIR0008 - Implementazione dell'offerta culturale menzese e dei servizi resi ai cittadini per la fruizione del patrimonio culturale della città, anche in collaborazione con l'associazionismo locale - NEGRETTI LUCIA Totale	29.875,80	22.799,80	7.076,00	0,00	276,90	38.438,30	7.731,10	29.598,90	22.798,90	6.800,00	0,00	3.495,30	27.211,90	3.495,30
	B4A0502aDIR0010 - Implementazione dell'offerta culturale menzese e dei servizi resi ai cittadini per la fruizione del patrimonio culturale della città, anche in collaborazione con l'associazionismo locale - PONTIGGIA LUCA Totale	1.149.374,38	1.149.374,38	0,00	0,00	1.127.858,67	21.516,00	0,29	21.515,71	21.515,71	0,00	0,00	0,00	21.515,71	0,00
	B4A0502aDIR0011 - Implementazione dell'offerta culturale menzese e dei servizi resi ai cittadini per la fruizione del patrimonio culturale della città, anche in collaborazione con l'associazionismo locale - SICILIANO MICHELE Totale	1.653.986,06	1.649.200,00	4.786,06	0,00	273.694,49	1.766.851,22	344.139,34	1.380.291,57	1.375.505,51	4.786,06	0,00	388.340,90	1.044.616,42	378.095,46
B4A0502a - Implementazione dell'offerta culturale menzese e dei servizi resi ai cittadini per la fruizione del patrimonio culturale della città, anche in collaborazione con l'associazionismo locale Totale		5.507.716,14	5.305.572,18	202.143,96	0,00	1.576.635,34	5.595.586,93	1.739.711,12	3.931.080,80	3.730.712,84	200.367,96	0,00	733.163,70	3.207.198,78	648.677,03

COPIA CARTACEA DI ORIGINALE DIGITALE DE BARBERA GIUSTA N° 2022/DL/06/07/2022
 Riproduzione cartacea ai sensi del D.Lgs. n° 2/2005 e successive modificazioni, di originale digitale
 - Prot. Generale N° 132564 / 17/07/2022 - 09:22:40.

Obiettivo Operativo	Obiettivo di Gestione	Stanz. Defn. Comp. 2022	Stanz. Puro Defn. 2022	Reiscriz. da Esigib. Defn. 2022	Reiscr. da Stanz. Defn. 2022	Disponibilità 2022 Stanz. - Impegn.	Stanz. Defn. di Cassa 2022	Disponibilità di Cassa 2022	Tot. Impeg. Comp. 2022	Impeg. Puro 2022	Impeg. Reiscriz. da Esigib. 2022	Impeg. Reiscriz. da Stanz. 2022	Tot. Impeg. Residui 2022	Totale Mandati Comp. 2022	Totale Mandati Residui 2022
	C1A0108dDIR0001 - Sistemi informativi e statistica - BRAMBILLA LAURA MARIA Totale	539.252,00	539.252,00	0,00	0,00	24,45	557.108,83	17.982,52	539.227,55	539.227,55	0,00	0,00	17.856,83	521.269,48	17.856,83
	C1A0108dDIR0001 - Sistemi informativi e statistica - PONTIGGIA LUCA Totale	5.000,00	5.000,00	0,00	0,00	2.722,77	8.399,52	1.253,27	2.277,23	2.277,23	0,00	0,00	4.869,02	2.277,23	4.869,02
	C1A0108dDIR0006 - Sistemi informativi e statistica - CONZI FABIO Totale	2.006.152,77	1.884.981,00	121.171,77	0,00	457.350,47	2.210.455,82	552.451,07	1.548.802,30	1.468.331,34	80.470,96	0,00	371.151,54	1.298.638,84	359.365,91
A0108d - Sistemi informativi e statistica Totale		2.550.404,77	2.429.233,00	121.171,77	0,00	460.097,69	2.775.964,17	571.686,86	2.090.307,08	2.009.836,12	80.470,96	0,00	393.877,39	1.822.185,55	382.091,76
	C3F0602aDIR0001 - Iniziative a sostegno dei giovani - BRAMBILLA LAURA MARIA Totale	87.349,00	87.349,00	0,00	0,00	1.298,04	88.976,19	3.900,62	86.050,96	86.050,96	0,00	0,00	1.627,19	83.448,38	1.627,19
	C3F0602aDIR0008 - Iniziative a sostegno dei giovani - NEGRETTI LUCIA Totale	370.696,00	77.000,00	293.696,00	0,00	25.261,38	607.595,49	486.524,40	345.434,62	51.738,62	293.696,00	0,00	98.667,79	34.971,22	86.099,87
	C3F0602aDIR0010 - Iniziative a sostegno dei giovani - PONTIGGIA LUCA Totale	89.000,00	89.000,00	0,00	0,00	89.000,00	0,00	0,00	0,00	0,00	0,00	0,00	0,00	0,00	0,00
F0602a - Iniziative a sostegno dei giovani Totale		547.045,00	253.349,00	293.696,00	0,00	115.559,42	696.571,68	490.425,02	431.485,58	137.789,58	293.696,00	0,00	100.294,98	118.419,60	87.727,06
	CSA0101eDIR0001 - Partecipazione, Amministrazione Condivisa e Consulte di quartiere - PONTIGGIA LUCA Totale	8.600,00	8.600,00	0,00	0,00	8.600,00	10.627,70	6.027,70	0,00	0,00	0,00	0,00	4.600,00	0,00	4.600,00
	CSA0101eDIR0008 - Partecipazione, Amministrazione Condivisa e Consulte di quartiere - NEGRETTI LUCIA Totale	225.236,09	124.211,36	101.024,73	0,00	97.845,18	368.265,04	279.088,87	127.390,91	30.808,35	96.582,56	0,00	129.601,16	64.997,37	24.178,80
A0101e - Partecipazione, Amministrazione Condivisa e Consulte di quartiere Totale		233.836,09	132.811,36	101.024,73	0,00	106.445,18	378.892,74	285.116,57	127.390,91	30.808,35	96.582,56	0,00	134.201,16	64.997,37	28.778,80
	D3B0106aDIR0005 - Attività edilizia, pratiche sismiche e azioni di controllo e vigilanza delle opere pubbliche - DE LOTTO ANNA PAOLA Totale	982.040,17	829.226,26	152.813,91	0,00	689.226,26	1.560.078,12	1.236.659,50	292.813,91	140.000,00	152.813,91	0,00	31.350,71	292.067,91	31.350,71
D3B0106a - Attività edilizia, pratiche sismiche e azioni di controllo e vigilanza delle opere pubbliche Totale		982.040,17	829.226,26	152.813,91	0,00	689.226,26	1.560.078,12	1.236.659,50	292.813,91	140.000,00	152.813,91	0,00	31.350,71	292.067,91	31.350,71
	D3B0801aDIR0001 - Pianificazione Urbanistica ed assetto del territorio - BRAMBILLA LAURA MARIA Totale	454.292,00	454.292,00	0,00	0,00	16.045,49	471.376,51	34.318,22	438.246,51	438.246,51	0,00	0,00	17.084,51	419.973,78	17.084,51
	D3B0801aDIR0005 - Pianificazione Urbanistica ed assetto del territorio - DE LOTTO ANNA PAOLA Totale	1.706.037,12	1.696.000,00	10.037,12	0,00	1.348.159,18	557.662,06	172.363,00	357.877,94	348.420,64	9.457,30	0,00	70.908,57	357.877,94	27.421,12
	D3B0801aDIR0006 - Pianificazione Urbanistica ed assetto del territorio - CONZI FABIO Totale	61.000,00	61.000,00	0,00	0,00	122,00	61.030,00	122,00	60.878,00	60.878,00	0,00	0,00	30,00	60.878,00	30,00
	D3B0801aDIR0007 - Pianificazione Urbanistica ed assetto del territorio - GNONI ALBERTO Totale	35.500,00	35.500,00	0,00	0,00	5,54	234.672,35	106.764,30	35.494,46	35.494,46	0,00	0,00	113.498,17	34.739,02	93.169,03
	D3B0801aDIR0009 - Pianificazione Urbanistica ed assetto del territorio - GNONI ALBERTO Totale	1.455.016,26	495.000,00	438.380,64	521.635,62	242.771,80	1.387.588,37	293.683,47	1.212.244,46	295.155,21	436.577,84	480.511,41	113.614,92	980.289,98	113.614,92
	D3B0801aDIR0010 - Pianificazione Urbanistica ed assetto del territorio - PONTIGGIA LUCA Totale	61.124,01	61.124,01	0,00	0,00	51.906,28	12.390,00	3.172,27	9.217,73	9.217,73	0,00	0,00	0,00	9.217,73	0,00
D3B0801a - Pianificazione Urbanistica ed assetto del territorio Totale		3.772.969,39	2.802.916,01	448.417,76	521.635,62	1.659.010,29	2.724.719,29	610.423,26	2.113.959,10	1.187.412,55	446.035,14	480.511,41	315.136,17	1.862.976,45	251.319,58
	D3B0905aDIR0004 - Programmazione interventi nei PLIS e nei Parchi Naturali - BARBERA FRANCO ANDREA Totale	101.000,00	101.000,00	0,00	0,00	855,86	101.000,00	855,86	100.144,14	100.144,14	0,00	0,00	0,00	100.144,14	0,00
	D3B0905aDIR0005 - Programmazione interventi nei PLIS e nei Parchi Naturali - DE LOTTO ANNA PAOLA Totale	15.000,00	15.000,00	0,00	0,00	15.000,00	15.000,00	15.000,00	0,00	0,00	0,00	0,00	0,00	0,00	0,00
	D3B0905aDIR0006 - Programmazione interventi nei PLIS e nei Parchi Naturali - CASALE ALESSANDRO Totale	200.000,00	200.000,00	0,00	0,00	0,00	200.000,00	0,00	200.000,00	200.000,00	0,00	0,00	0,00	200.000,00	0,00
D3B0905a - Programmazione interventi nei PLIS e nei Parchi Naturali Totale		316.000,00	316.000,00	0,00	0,00	15.855,86	316.000,00	15.855,86	300.144,14	300.144,14	0,00	0,00	0,00	300.144,14	0,00
	E3A0601cDIR0001 - Sviluppo ed incremento dell'attività sportiva sul territorio cittadino - BRAMBILLA LAURA MARIA Totale	333.571,00	333.571,00	0,00	0,00	23.890,99	346.643,80	39.679,52	309.680,01	309.680,01	0,00	0,00	13.072,80	293.891,48	13.072,80
	E3A0601cDIR0001 - Sviluppo ed incremento dell'attività sportiva sul territorio cittadino - PONTIGGIA LUCA Totale	114.500,00	114.500,00	0,00	0,00	38.064,52	162.442,71	55.462,66	76.435,48	76.435,48	0,00	0,00	30.574,57	76.405,48	30.574,57
	E3A0601cDIR0006 - Sviluppo ed incremento dell'attività sportiva sul territorio cittadino - CONZI FABIO Totale	5.000,00	5.000,00	0,00	0,00	4.424,38	5.095,51	4.531,64	575,62	575,62	0,00	0,00	95,51	468,36	95,51
	E3A0601cDIR0007 - Sviluppo ed incremento dell'attività sportiva sul territorio cittadino - GNONI ALBERTO Totale	1.398.659,86	1.339.794,46	45.944,36	12.921,04	626.299,02	3.382.624,62	2.527.399,02	772.360,84	713.495,44	45.944,36	12.921,04	1.011.044,09	281.318,18	573.907,42
	E3A0601cDIR0007 - Sviluppo ed incremento dell'attività sportiva sul territorio cittadino - NEGRETTI LUCIA Totale	2.701.402,02	1.951.507,02	749.895,00	0,00	1.773.854,48	2.676.918,14	1.551.771,60	927.547,54	656.359,46	271.188,08	0,00	424.507,83	700.638,71	424.507,83
	E3A0601cDIR0010 - Sviluppo ed incremento dell'attività sportiva sul territorio cittadino - PONTIGGIA LUCA Totale	3.343.877,21	3.343.877,21	0,00	0,00	3.211.016,36	134.060,84	1.199,99	132.860,85	132.860,85	0,00	0,00	0,00	132.860,85	0,00
	E3A0601cDIR0011 - Sviluppo ed incremento dell'attività sportiva sul territorio cittadino - SICLIANO MICHELE Totale	225.000,00	225.000,00	0,00	0,00	0,00	328.340,00	118.735,00	225.000,00	225.000,00	0,00	0,00	103.340,00	106.265,00	103.340,00
E3A0601c - Sviluppo ed incremento dell'attività sportiva sul territorio cittadino Totale		8.122.010,09	7.313.249,69	795.839,36	12.921,04	5.677.549,75	7.036.125,62	4.298.779,43	2.444.460,34	2.114.406,86	317.132,44	12.921,04	1.582.634,80	1.591.848,06	1.145.498,13
	F1A0802aDIR0001 - Pianificazione interventi patrimonio abitativo pubblico (SAP) - BRAMBILLA LAURA MARIA Totale	231.173,00	231.173,00	0,00	0,00	17.998,97	239.508,34	27.792,61	213.174,03	213.174,03	0,00	0,00	8.335,34	203.380,39	8.335,34
	F1A0802aDIR0005 - Pianificazione interventi patrimonio abitativo pubblico (SAP) - DE LOTTO ANNA PAOLA Totale	23.146,84	23.146,84	0,00	0,00	10.146,84	31.900,00	16.419,42	13.000,00	13.000,00	0,00	0,00	3.790,00	11.690,58	3.790,00
	F1A0802aDIR0006 - Pianificazione interventi patrimonio abitativo pubblico (SAP) - CONZI FABIO Totale	47.200,00	47.200,00	0,00	0,00	9.719,20	55.194,00	8.259,20	37.480,80	37.480,80	0,00	0,00	10.154,00	36.780,80	10.154,00

COPIA CARTA VERDE DI ORIGINE DIGITALE DELIBERATA DAL CONSIGLIO COMUNALE IN DATA 16/07/2023
 Riproduzione vietata ai sensi del D.Lgs. 82/2005 e successive modificazioni, di cui al sito www.leggi.it
 - Prot. Generale N° 132564 / 1707/2023 09:22:40.

Obiettivo Operativo	Obiettivo di Gestione	Stanz. Defn. Comp. 2022	Stanz. Puro Defn. 2022	Reiscriz. da Esigib. Defn. 2022	Reiscri. da Stanz. Defn. 2022	Disponibilità 2022 Stanz. - Impegn.	Stanz. Defn. di Cassa 2022	Disponibilità di Cassa 2022	Tot. Impeg. Comp. 2022	Impeg. Puro 2022	Impeg. Reiscriz. da Esigib. 2022	Impeg. Reiscriz. da Stanz. 2022	Tot. Impeg. Residui 2022	Totale Mandati Comp. 2022	Totale Mandati Residui 2022
	F1A0802aDIR0007 - Pianificazione interventi patrimonio abitativo pubblico (SAP) - GNONI ALBERTO Totale	3.065.612,27	1.949.353,07	430.261,10	685.998,10	674.659,95	5.896.646,17	3.866.022,59	2.390.952,32	1.668.080,11	248.644,12	474.228,09	739.319,20	1.419.933,48	610.690,10
	F1A0802aDIR0009 - Pianificazione interventi patrimonio abitativo pubblico (SAP) - TRUSSARDI SERENA Totale	50.000,00	50.000,00	0,00	0,00	50.000,00	35.000,00	35.000,00	0,00	0,00	0,00	0,00	0,00	0,00	0,00
	F1A0802aDIR0010 - Pianificazione interventi patrimonio abitativo pubblico (SAP) - PONTIGGIA LUCA Totale	3.364.405,07	3.364.405,07	0,00	0,00	3.254.152,35	116.546,00	6.293,28	110.252,72	110.252,72	0,00	0,00	0,00	110.252,72	0,00
F1A0802a - Pianificazione interventi patrimonio abitativo pubblico (SAP) Totale		6.781.537,18	5.665.277,98	430.261,10	685.998,10	4.016.677,31	6.374.794,51	3.959.787,10	2.764.859,87	2.041.987,66	248.644,12	474.228,09	761.598,54	1.782.037,97	632.969,44
	F1A1206aDIR0001 - Interventi per il diritto alla casa - BRAMBILLA LAURA MARIA Totale	260.454,00	260.454,00	0,00	0,00	353,81	268.513,08	9.794,57	260.100,19	260.100,19	0,00	0,00	8.059,08	250.659,43	8.059,08
	F1A1206aDIR0008 - Interventi per il diritto alla casa - NEGRETTI LUCIA Totale	1.957.657,10	1.048.691,38	908.965,72	0,00	498.671,77	2.854.787,39	1.502.413,37	1.458.985,33	550.020,51	908.964,82	0,00	566.165,71	1.039.677,03	312.696,99
	F1A1206aDIR0008 - Interventi per il diritto alla casa - SICILIANO MICHELE (ad interim) Totale	20.000,00	20.000,00	0,00	0,00	941,60	35.578,58	15.578,58	19.058,40	19.058,40	0,00	0,00	25.578,58	10.000,00	10.000,00
	F1A1206aDIR0010 - Interventi per il diritto alla casa - PONTIGGIA LUCA Totale	510.411,03	510.411,03	0,00	0,00	510.411,03	0,00	0,00	0,00	0,00	0,00	0,00	0,00	0,00	0,00
F1A1206a - Interventi per il diritto alla casa Totale		2.748.522,13	1.839.556,41	908.965,72	0,00	1.010.378,21	3.158.879,05	1.527.786,52	1.738.143,92	829.179,10	908.964,82	0,00	599.803,37	1.300.336,46	330.756,07
	G1A0104aDIR0001 - Governo dei servizi fiscali e tributari - BRAMBILLA LAURA MARIA Totale	831.470,00	831.470,00	0,00	0,00	6.842,13	856.515,58	59.245,97	824.627,87	824.627,87	0,00	0,00	25.045,58	772.224,03	25.045,58
	G1A0104aDIR0006 - Governo dei servizi fiscali e tributari - CONZI FABIO Totale	50.000,00	50.000,00	0,00	0,00	15.431,30	76.547,10	449,60	34.568,70	34.568,70	0,00	0,00	41.528,80	34.568,70	41.528,80
	G1A0104aDIR0007 - Governo dei servizi fiscali e tributari - GNONI ALBERTO Totale	7.300,00	7.300,00	0,00	0,00	0,00	38.148,21	34.279,94	7.300,00	7.300,00	0,00	0,00	30.848,21	0,00	3.868,27
	G1A0104aDIR0010 - Governo dei servizi fiscali e tributari - PONTIGGIA LUCA Totale	1.117.000,00	927.000,00	190.000,00	0,00	246.829,61	2.759.604,94	1.641.370,78	870.170,39	722.533,50	147.636,89	0,00	1.596.680,22	498.678,04	619.556,12
G1A0104a - Governo dei servizi fiscali e tributari Totale		2.005.770,00	1.815.770,00	190.000,00	0,00	269.103,04	3.730.815,83	1.735.346,29	1.736.666,96	1.589.030,07	147.636,89	0,00	1.694.102,81	1.305.470,77	689.998,77
	G1B0103eDIR0001 - Programmazione economica e finanziaria dell'Ente e ottimizzazione costi dei beni di consumo - BRAMBILLA LAURA MARIA Totale	1.153.223,00	1.152.430,00	793,00	0,00	19.982,15	1.217.880,71	81.624,20	1.133.240,85	1.133.228,65	12,20	0,00	55.053,71	1.081.202,80	55.053,71
	G1B0103eDIR0001 - Programmazione economica e finanziaria dell'Ente e ottimizzazione costi dei beni di consumo - BRAMBILLA PAOLA GIOVANNA Totale	119.200,00	119.200,00	0,00	0,00	113.523,58	83.503,29	78.969,03	5.676,42	5.676,42	0,00	0,00	30,00	4.504,26	30,00
	G1B0103eDIR0001 - Programmazione economica e finanziaria dell'Ente e ottimizzazione costi dei beni di consumo - PONTIGGIA LUCA Totale	1.396.716,12	1.382.708,16	14.007,96	0,00	159.835,60	1.586.340,62	435.018,47	1.236.880,52	1.236.474,28	406,24	0,00	233.373,74	917.948,41	233.373,74
	G1B0103eDIR0004 - Programmazione economica e finanziaria dell'Ente e ottimizzazione costi dei beni di consumo - BARBERA FRANCO ANDREA Totale	4.800,00	4.800,00	0,00	0,00	1.700,00	5.827,86	1.497,80	3.100,00	3.100,00	0,00	0,00	1.581,66	2.748,40	1.581,66
	G1B0103eDIR0006 - Programmazione economica e finanziaria dell'Ente e ottimizzazione costi dei beni di consumo - CONZI FABIO Totale	55.000,00	55.000,00	0,00	0,00	4.199,20	59.999,56	4.199,20	50.800,80	50.800,80	0,00	0,00	4.999,56	50.800,80	4.999,56
	G1B0103eDIR0007 - Programmazione economica e finanziaria dell'Ente e ottimizzazione costi dei beni di consumo - GNONI ALBERTO Totale	3.000,00	3.000,00	0,00	0,00	0,00	6.000,00	6.000,00	3.000,00	3.000,00	0,00	0,00	3.000,00	0,00	0,00
	G1B0103eDIR0010 - Programmazione economica e finanziaria dell'Ente e ottimizzazione costi dei beni di consumo - PONTIGGIA LUCA Totale	51.050.356,10	51.048.992,10	1.364,00	0,00	47.511.063,24	51.216.370,81	47.757.990,78	3.539.292,86	3.537.928,86	1.364,00	0,00	145.883,37	3.322.751,08	135.628,95
G1B0103e - Programmazione economica e finanziaria dell'Ente e ottimizzazione costi dei beni di consumo Totale		53.782.295,22	53.766.130,26	16.164,96	0,00	47.810.303,77	54.175.922,85	48.365.299,48	5.971.991,45	5.970.209,01	1.782,44	0,00	443.922,04	5.379.955,75	430.667,62
	G1B0111dDIR0001 - Efficiamento della struttura comunale e dell'utilizzo delle risorse umane - BRAMBILLA LAURA MARIA Totale	158.344,28	126.450,78	31.893,50	0,00	29.301,12	230.356,86	100.918,45	129.043,16	97.149,66	31.893,50	0,00	31.063,36	98.375,05	31.063,36
	G1B0111dDIR0001 - Efficiamento della struttura comunale e dell'utilizzo delle risorse umane - BRAMBILLA PAOLA GIOVANNA Totale	50.000,00	50.000,00	0,00	0,00	50.000,00	50.000,00	50.000,00	0,00	0,00	0,00	0,00	0,00	0,00	0,00
	G1B0111dDIR0001 - Efficiamento della struttura comunale e dell'utilizzo delle risorse umane - PONTIGGIA LUCA Totale	6.000,00	6.000,00	0,00	0,00	5.464,47	8.663,18	4.357,80	535,53	535,53	0,00	0,00	4.305,38	0,00	4.305,38
	G1B0111dDIR0002 - Efficiamento della struttura comunale e dell'utilizzo delle risorse umane - PONTIGGIA LUCA Totale	1.172.000,00	1.172.000,00	0,00	0,00	332.133,66	1.256.043,92	454.717,06	839.866,34	839.866,34	0,00	0,00	27.484,48	773.842,38	27.484,48
	G1B0111dDIR0006 - Efficiamento della struttura comunale e dell'utilizzo delle risorse umane - CASALE ALESSANDRO Totale	5.849,86	5.849,86	0,00	0,00	5.849,86	10.118,67	8.021,44	0,00	0,00	0,00	0,00	2.118,67	0,00	2.097,23
	G1B0111dDIR0007 - Efficiamento della struttura comunale e dell'utilizzo delle risorse umane - GNONI ALBERTO Totale	1.000,00	1.000,00	0,00	0,00	0,00	3.000,00	3.000,00	1.000,00	1.000,00	0,00	0,00	2.000,00	0,00	0,00
	G1B0111dDIR0010 - Efficiamento della struttura comunale e dell'utilizzo delle risorse umane - PONTIGGIA LUCA Totale	111.904,85	111.904,85	0,00	0,00	57.374,54	54.928,00	397,69	54.530,31	54.530,31	0,00	0,00	0,00	54.530,31	0,00
G1B0111d - Efficiamento della struttura comunale e dell'utilizzo delle risorse umane Totale		1.505.098,99	1.473.205,49	31.893,50	0,00	480.123,65	1.613.110,63	621.412,44	1.024.975,34	993.081,84	31.893,50	0,00	66.971,89	926.747,74	64.950,45
	G1B2001aDIR0010 - Fondo di riserva - PONTIGGIA LUCA Totale	424.303,00	424.303,00	0,00	0,00	424.303,00	650.000,00	650.000,00	0,00	0,00	0,00	0,00	0,00	0,00	0,00
G1B2001a - Fondo di riserva Totale		424.303,00	424.303,00	0,00	0,00	424.303,00	650.000,00	650.000,00	0,00	0,00	0,00	0,00	0,00	0,00	0,00

COPIA CARICATA IN DATA 06/07/23
 Riproduzione vietata ai sensi del D.Lgs. 82/2005 e successivi modificazioni, in originale digitale
 - Prot. Generale N° 132564 / 17/07/2023 09:22:40.

Obiettivo Operativo	Obiettivo di Gestione	Stanz. Defn. Comp. 2022	Stanz. Puro Defn. 2022	Reiscriz. da Esigib. Defn. 2022	Reiscri. da Stanz. Defn. 2022	Disponibilità 2022 Stanz. - Impegn.	Stanz. Defn. di Cassa 2022	Disponibilità di Cassa 2022	Tot. Impeg. Comp. 2022	Impeg. Puro 2022	Impeg. Reiscriz. da Esigib. 2022	Impeg. Reiscriz. da Stanz. 2022	Tot. Impeg. Residui 2022	Totale Mandati Comp. 2022	Totale Mandati Residui 2022
	G1B2002aDIR0010 - Fondo crediti di dubbia esigibilità - PONTIGGIA LUCA Totale	8.896.019,56	8.896.019,56	0,00	0,00	8.896.019,56	0,00	0,00	0,00	0,00	0,00	0,00	0,00	0,00	0,00
G1B2002a - Fondo crediti di dubbia esigibilità Totale		8.896.019,56	8.896.019,56	0,00	0,00	8.896.019,56	0,00	0,00	0,00	0,00	0,00	0,00	0,00	0,00	0,00
	G1B2003aDIR0001 - Altri Fondi - BRAMBILLA LAURA MARIA Totale	6.636,94	6.636,94	0,00	0,00	6.636,94	6.636,94	6.636,94	0,00	0,00	0,00	0,00	0,00	0,00	0,00
	G1B2003aDIR0002 - Altri Fondi - BRAMBILLA PAOLA GIOVANNA Totale	250.000,00	250.000,00	0,00	0,00	250.000,00	250.000,00	250.000,00	0,00	0,00	0,00	0,00	0,00	0,00	0,00
G1B2003a - Altri Fondi Totale		256.636,94	256.636,94	0,00	0,00	256.636,94	256.636,94	256.636,94	0,00	0,00	0,00	0,00	0,00	0,00	0,00
	G1B5002aDIR0010 - Quota capitale ammortamento mutui e prestiti obbligazionari - PONTIGGIA LUCA Totale	7.082.891,00	7.082.891,00	0,00	0,00	153.489,29	7.202.891,00	273.489,29	6.929.401,71	6.929.401,71	0,00	0,00	0,00	6.929.401,71	0,00
G1B5002a - Quota capitale ammortamento mutui e prestiti obbligazionari Totale		7.082.891,00	7.082.891,00	0,00	0,00	153.489,29	7.202.891,00	273.489,29	6.929.401,71	6.929.401,71	0,00	0,00	0,00	6.929.401,71	0,00
	G1B6001aDIR0010 - Restituzione anticipazione di tesoreria - PONTIGGIA LUCA Totale	60.000.000,00	60.000.000,00	0,00	0,00	60.000.000,00	60.000.000,00	60.000.000,00	0,00	0,00	0,00	0,00	0,00	0,00	0,00
G1B6001a - Restituzione anticipazione di tesoreria Totale		60.000.000,00	60.000.000,00	0,00	0,00	60.000.000,00	60.000.000,00	60.000.000,00	0,00	0,00	0,00	0,00	0,00	0,00	0,00
	G1B9901aDIR0001 - Servizi per conto terzi e Partite di giro - BRAMBILLA LAURA MARIA Totale	13.300.000,00	13.300.000,00	0,00	0,00	6.928.979,42	14.282.598,83	8.019.687,49	6.371.020,58	6.371.020,58	0,00	0,00	981.976,22	5.281.371,12	981.540,22
	G1B9901aDIR0010 - Servizi per conto terzi e Partite di giro - PONTIGGIA LUCA Totale	265.620.000,00	265.620.000,00	0,00	0,00	256.146.796,49	267.049.116,24	257.592.496,54	9.473.203,51	9.473.203,51	0,00	0,00	1.299.491,59	8.497.109,21	959.510,49
G1B9901a - Servizi per conto terzi e Partite di giro Totale		278.920.000,00	278.920.000,00	0,00	0,00	263.075.775,91	281.331.715,07	265.612.184,03	15.844.224,09	15.844.224,09	0,00	0,00	2.281.467,81	13.778.480,33	1.941.050,71
	G2B0103aDIR0001 - Analisi dei documenti di bilancio e controllo della governance - BRAMBILLA LAURA MARIA Totale	37.347,00	37.347,00	0,00	0,00	8.386,92	38.621,21	10.092,36	28.960,08	28.960,08	0,00	0,00	1.274,21	27.254,64	1.274,21
	G2B0103aDIR0001 - Analisi dei documenti di bilancio e controllo della governance - PONTIGGIA LUCA Totale	2.000,00	2.000,00	0,00	0,00	2.000,00	3.400,00	1.400,00	0,00	0,00	0,00	0,00	2.000,00	0,00	2.000,00
	G2B0103aDIR0004 - Analisi dei documenti di bilancio e controllo della governance - BARBERA FRANCO ANDREA Totale	12.474,16	10.000,00	2.474,16	0,00	6.472,96	12.474,16	12.474,16	6.001,20	3.527,04	2.474,16	0,00	0,00	0,00	0,00
G2B0103a - Analisi dei documenti di bilancio e controllo della governance Totale		51.821,16	49.347,00	2.474,16	0,00	16.859,88	54.495,37	23.966,52	34.961,28	32.487,12	2.474,16	0,00	3.274,21	27.254,64	3.274,21
	G3A0105aDIR0001 - Ottimizzare il Patrimonio immobiliare nell'ottica dell'efficiamento e di una corretta programmazione - BARBERA FRANCO ANDREA Totale	420.000,00	420.000,00	0,00	0,00	298.277,29	315.534,48	188.512,27	121.722,71	121.722,71	0,00	0,00	21.534,48	110.280,10	16.742,11
	G3A0105aDIR0001 - Ottimizzare il Patrimonio immobiliare nell'ottica dell'efficiamento e di una corretta programmazione - BRAMBILLA LAURA MARIA Totale	278.154,00	278.154,00	0,00	0,00	12.195,74	285.013,61	23.886,43	265.958,26	265.958,26	0,00	0,00	6.859,61	254.267,57	6.859,61
	G3A0105aDIR0004 - Ottimizzare il Patrimonio immobiliare nell'ottica dell'efficiamento e di una corretta programmazione - BARBERA FRANCO ANDREA Totale	5.000,00	5.000,00	0,00	0,00	338,70	5.974,26	558,99	4.661,30	4.661,30	0,00	0,00	974,26	4.441,01	974,26
	G3A0105aDIR0005 - Ottimizzare il Patrimonio immobiliare nell'ottica dell'efficiamento e di una corretta programmazione - NIZZOLA CARLO MARIA Totale	889.454,82	882.503,95	6.950,87	0,00	283.789,51	937.017,00	322.340,48	605.665,31	601.022,43	4.642,88	0,00	114.976,58	525.713,10	88.963,42
	G3A0105aDIR0007 - Ottimizzare il Patrimonio immobiliare nell'ottica dell'efficiamento e di una corretta programmazione - GNONI ALBERTO Totale	2.459.452,23	2.197.830,96	261.621,27	0,00	358.491,18	5.412.821,20	1.163.075,70	2.100.961,05	1.844.008,70	256.952,35	0,00	3.176.225,91	1.187.624,83	3.062.120,67
	G3A0105aDIR0010 - Ottimizzare il Patrimonio immobiliare nell'ottica dell'efficiamento e di una corretta programmazione - PONTIGGIA LUCA Totale	487.200,99	487.200,99	0,00	0,00	258.228,81	339.810,00	110.837,82	228.972,18	228.972,18	0,00	0,00	0,00	228.972,18	0,00
G3A0105a - Ottimizzare il Patrimonio immobiliare nell'ottica dell'efficiamento e di una corretta programmazione Totale		4.539.262,04	4.270.689,90	268.572,14	0,00	1.211.321,23	7.296.170,55	1.809.211,69	3.327.940,81	3.066.345,58	261.595,23	0,00	3.320.570,84	2.311.298,79	3.175.660,07
	G3A0106aDIR0001 - Programma Lavori Pubblici - programmazione e coordinamento degli interventi sulle strutture comunali - BRAMBILLA LAURA MARIA Totale	1.348.303,00	1.348.303,00	0,00	0,00	35.428,42	1.398.791,64	88.325,04	1.312.874,58	1.312.874,58	0,00	0,00	50.488,64	1.259.977,96	50.488,64
	G3A0106aDIR0001 - Programma Lavori Pubblici - programmazione e coordinamento degli interventi sulle strutture comunali - PONTIGGIA LUCA Totale	5.000,00	5.000,00	0,00	0,00	5.000,00	8.253,10	3.516,53	0,00	0,00	0,00	0,00	4.736,57	0,00	4.736,57
	G3A0106aDIR0005 - Programma Lavori Pubblici - programmazione e coordinamento degli interventi sulle strutture comunali - NIZZOLA CARLO MARIA Totale	31.200,00	31.200,00	0,00	0,00	31.200,00	62.912,26	44.996,56	0,00	0,00	0,00	0,00	41.072,26	0,00	17.915,70
	G3A0106aDIR0006 - Programma Lavori Pubblici - programmazione e coordinamento degli interventi sulle strutture comunali - CONZI FABIO Totale	23.000,00	23.000,00	0,00	0,00	5.400,00	23.000,00	5.400,00	17.600,00	17.600,00	0,00	0,00	0,00	17.600,00	0,00
	G3A0106aDIR0007 - Programma Lavori Pubblici - programmazione e coordinamento degli interventi sulle strutture comunali - GNONI ALBERTO Totale	5.606.803,24	4.460.190,62	1.084.507,62	62.105,00	3.406.676,72	6.891.507,22	4.336.515,36	2.200.126,52	1.271.000,51	867.021,01	62.105,00	1.057.367,10	1.568.185,39	986.806,47
	G3A0106aDIR0010 - Programma Lavori Pubblici - programmazione e coordinamento degli interventi sulle strutture comunali - PONTIGGIA LUCA Totale	3.072.693,80	3.072.693,80	0,00	0,00	3.072.693,80	0,00	0,00	0,00	0,00	0,00	0,00	0,00	0,00	0,00
G3A0106a - Programma Lavori Pubblici - programmazione e coordinamento degli interventi sulle strutture comunali Totale		10.087.000,04	8.940.387,42	1.084.507,62	62.105,00	6.556.398,94	8.384.464,22	4.478.753,49	3.530.601,10	2.601.475,09	867.021,01	62.105,00	1.153.664,57	2.845.763,35	1.059.947,38

COPIA CARTELLA DI ORIGINALE DIGITALE DELIBERA GIUNTA N. 2022/DI/06/07/2023
 Riproduzione cartacea ai sensi del D.Lgs. 82/2005
 successive modificazioni e integrazioni originali
 - Prot. Generale N° 132564 / 17/07/2023 09:22:48

Obiettivo Operativo	Obiettivo di Gestione	Stanz. Defn. Comp. 2022	Stanz. Puro Defn. 2022	Reiscriz. da Esigib. Defn. 2022	Reiscr. da Stanz. Defn. 2022	Disponibilità 2022 Stanz. - Impegn.	Stanz. Defn. di Cassa 2022	Disponibilità di Cassa 2022	Tot. Impeg. Comp. 2022	Impeg. Puro 2022	Impeg. Reiscriz. da Esigib. 2022	Impeg. Reiscriz. da Stanz. 2022	Tot. Impeg. Residui 2022	Totale Mandati Comp. 2022	Totale Mandati Residui 2022
	G3A0201aDIR0010 - Interventi su strutture per la giustizia - PONTIGGIA LUCA Totale	5.616,00	5.616,00	0,00	0,00	1.000,17	4.616,00	0,17	4.615,83	4.615,83	0,00	0,00	0,00	4.615,83	0,00
G3A0201a - Interventi su strutture per la giustizia Totale		5.616,00	5.616,00	0,00	0,00	1.000,17	4.616,00	0,17	4.615,83	4.615,83	0,00	0,00	0,00	4.615,83	0,00
	G3A1209aDIR0001 - Gestione dei servizi e degli immobili cimiteriali - BRAMBILLA LAURA MARIA Totale	143.216,00	143.216,00	0,00	0,00	29.408,08	147.605,20	39.369,90	113.807,92	113.807,92	0,00	0,00	4.389,20	103.846,10	4.389,20
	G3A1209aDIR0006 - Gestione dei servizi e degli immobili cimiteriali - CASALE ALESSANDRO Totale	89.089,87	80.125,00	8.964,87	0,00	26.119,45	92.567,97	37.027,62	62.970,42	55.470,42	7.500,00	0,00	11.479,25	44.510,44	11.029,91
	G3A1209aDIR0006 - Gestione dei servizi e degli immobili cimiteriali - CONZI FABIO Totale	35.000,00	35.000,00	0,00	0,00	13.040,00	24.500,00	2.540,00	21.960,00	21.960,00	0,00	0,00	0,00	21.960,00	0,00
	G3A1209aDIR0007 - Gestione dei servizi e degli immobili cimiteriali - GNONI ALBERTO Totale	143.912,48	7.200,00	0,00	136.712,48	203,02	383.584,56	353.613,07	143.709,46	7.200,00	0,00	136.509,46	54.114,61	28.842,80	1.128,69
	G3A1209aDIR0009 - Gestione dei servizi e degli immobili cimiteriali - GNONI ALBERTO Totale	1.833.022,47	1.175.430,00	344.431,54	313.160,93	399.677,68	2.652.286,16	1.626.263,17	1.433.344,79	836.293,52	318.203,39	278.847,88	73.145,96	965.939,36	60.083,63
	G3A1209aDIR0010 - Gestione dei servizi e degli immobili cimiteriali - PONTIGGIA LUCA Totale	2.092.151,37	2.092.151,37	0,00	0,00	2.045.595,93	46.555,44	0,00	46.555,44	46.555,44	0,00	0,00	0,00	46.555,44	0,00
G3A1209a - Gestione dei servizi e degli immobili cimiteriali Totale		4.336.392,19	3.533.122,37	353.396,41	449.873,41	2.514.044,16	3.347.099,33	2.058.813,76	1.822.348,03	1.081.287,30	325.703,39	415.357,34	143.129,02	1.211.654,14	76.631,43
	H5A0902aDIR0001 - Promozione della tutela dell'ambiente - BRAMBILLA LAURA MARIA Totale	744.341,00	744.341,00	0,00	0,00	82,69	774.837,24	29.477,95	744.258,31	744.258,31	0,00	0,00	30.496,24	714.863,05	30.496,24
	H5A0902aDIR0001 - Promozione della tutela dell'ambiente - PONTIGGIA LUCA Totale	11.500,00	11.500,00	0,00	0,00	11.500,00	10.309,00	5.052,44	0,00	0,00	0,00	0,00	5.256,56	0,00	5.256,56
	H5A0902aDIR0005 - Promozione della tutela dell'ambiente - DE LOTTO ANNAPAOLA Totale	50.000,00	50.000,00	0,00	0,00	50.000,00	3.000,00	3.000,00	0,00	0,00	0,00	0,00	0,00	0,00	0,00
	H5A0902aDIR0009 - Promozione della tutela dell'ambiente - GNONI ALBERTO Totale	3.106.705,53	2.673.508,58	420.355,70	12.841,25	918.668,92	4.589.724,01	2.382.212,65	2.188.036,61	2.034.125,77	152.959,02	951,82	770.663,36	1.445.865,11	761.646,25
	H5A0902aDIR0009 - Promozione della tutela dell'ambiente - TRUSSARDI SERENA Totale	789.068,58	787.420,13	1.648,45	0,00	779.872,97	616.637,01	609.179,21	9.195,61	7.785,17	1.410,44	0,00	5.488,56	1.969,24	5.488,56
	H5A0902aDIR0010 - Promozione della tutela dell'ambiente - PONTIGGIA LUCA Totale	593.373,69	593.373,69	0,00	0,00	529.304,33	72.859,00	8.789,64	64.069,36	64.069,36	0,00	0,00	0,00	64.069,36	0,00
H5A0902a - Promozione della tutela dell'ambiente Totale		5.294.988,80	4.860.143,40	422.004,15	12.841,25	2.289.428,91	6.067.366,26	3.037.711,89	3.005.559,89	2.850.238,61	154.369,46	951,82	811.904,72	2.226.766,76	802.887,61
	H5A0903aDIR0001 - Politiche in materia di rifiuti - BRAMBILLA LAURA MARIA Totale	223.718,00	223.718,00	0,00	0,00	1.131,52	233.006,13	10.391,14	222.586,48	222.586,48	0,00	0,00	9.288,13	213.326,86	9.288,13
	H5A0903aDIR0001 - Politiche in materia di rifiuti - PONTIGGIA LUCA Totale	2.000,00	2.000,00	0,00	0,00	2.000,00	3.400,00	1.400,02	0,00	0,00	0,00	0,00	1.999,98	0,00	1.999,98
	H5A0903aDIR0009 - Politiche in materia di rifiuti - TRUSSARDI SERENA Totale	17.197.906,39	16.943.296,22	254.610,17	0,00	528.568,86	16.746.577,26	206.806,96	16.669.337,53	16.543.208,53	126.129,00	0,00	2.005.706,42	14.534.063,88	2.005.706,42
	H5A0903aDIR0010 - Politiche in materia di rifiuti - PONTIGGIA LUCA Totale	665.123,25	665.123,25	0,00	0,00	125.123,25	2.279.004,61	540.000,00	540.000,00	540.000,00	0,00	0,00	1.739.004,61	0,00	1.739.004,61
H5A0903a - Politiche in materia di rifiuti Totale		18.088.747,64	17.834.137,47	254.610,17	0,00	656.823,63	19.261.988,00	758.598,12	17.431.924,01	17.305.795,01	126.129,00	0,00	3.755.999,14	14.747.390,74	3.755.999,14
	H5A0908aDIR0009 - Controllare e prevenire l'emissione di prodotti inquinanti - TRUSSARDI SERENA Totale	267.160,00	262.198,00	4.962,00	0,00	142.813,69	275.971,33	129.019,15	124.346,31	119.384,57	4.961,74	0,00	68.814,77	78.137,41	68.814,77
	H5A0908aDIR0010 - Controllare e prevenire l'emissione di prodotti inquinanti - PONTIGGIA LUCA Totale	2.802,00	2.802,00	0,00	0,00	2.802,00	0,00	0,00	0,00	0,00	0,00	0,00	0,00	0,00	0,00
H5A0908a - Controllare e prevenire l'emissione di prodotti inquinanti Totale		269.962,00	265.000,00	4.962,00	0,00	145.615,69	275.971,33	129.019,15	124.346,31	119.384,57	4.961,74	0,00	68.814,77	78.137,41	68.814,77
	H6A0902aDIR0007 - Politiche di civica convivenza e benessere tra gli animali e la città - GNONI ALBERTO Totale	2.501,26	2.501,26	0,00	0,00	2.501,26	6.649,26	4.266,66	0,00	0,00	0,00	0,00	2.382,60	0,00	2.382,60
	H6A0902aDIR0009 - Politiche di civica convivenza e benessere tra gli animali e la città - GNONI ALBERTO Totale	96.000,00	96.000,00	0,00	0,00	5.417,36	407.286,47	321.363,77	90.582,64	90.582,64	0,00	0,00	33.193,14	55.229,56	30.693,14
H6A0902a - Politiche di civica convivenza e benessere tra gli animali e la città Totale		98.501,26	98.501,26	0,00	0,00	7.918,62	413.935,73	325.630,43	90.582,64	90.582,64	0,00	0,00	35.575,74	55.229,56	33.075,74
	I1E1201aDIR0001 - Interventi per l'infanzia e i minori - BRAMBILLA LAURA MARIA Totale	3.000,00	3.000,00	0,00	0,00	3.000,00	2.100,00	2.100,00	0,00	0,00	0,00	0,00	0,00	0,00	0,00
	I1E1201aDIR0001 - Interventi per l'infanzia e i minori - PONTIGGIA LUCA Totale	63.641,70	63.641,70	0,00	0,00	34.000,00	8.000,00	6.028,98	29.641,70	29.641,70	0,00	0,00	1.971,02	0,00	1.971,02
	I1E1201aDIR0006 - Interventi per l'infanzia e i minori - CONZI FABIO Totale	1.200,00	1.200,00	0,00	0,00	1.200,00	1.200,00	1.200,00	0,00	0,00	0,00	0,00	0,00	0,00	0,00
	I1E1201aDIR0007 - Interventi per l'infanzia e i minori - GNONI ALBERTO Totale	2.500,00	2.500,00	0,00	0,00	0,00	7.500,00	7.500,00	2.500,00	2.500,00	0,00	0,00	5.000,00	0,00	0,00
	I1E1201aDIR0008 - Interventi per l'infanzia e i minori - NEGRETTO LUCIA Totale	237.288,00	237.288,00	0,00	0,00	58,01	403.331,59	105.390,87	237.229,99	237.229,99	0,00	0,00	237.229,99	134.617,42	163.323,30
	I1E1201aDIR0008 - Interventi per l'infanzia e i minori - SICILIANO MICHELE (ad interim) Totale	3.555.000,00	3.555.000,00	0,00	0,00	7.147,97	3.817.204,99	202.564,00	3.547.852,03	3.547.852,03	0,00	0,00	626.077,77	3.100.541,03	514.099,96
	I1E1201aDIR0011 - Interventi per l'infanzia e i minori - SICILIANO MICHELE Totale	200.000,00	200.000,00	0,00	0,00	0,00	226.267,81	0,00	200.000,00	200.000,00	0,00	0,00	32.602,50	193.665,31	32.602,50
I1E1201a - Interventi per l'infanzia e i minori Totale		4.062.629,70	4.062.629,70	0,00	0,00	45.405,98	4.465.604,39	324.783,85	4.017.223,72	4.017.223,72	0,00	0,00	902.881,28	3.428.823,76	711.996,78
	I1E1202aDIR0001 - Interventi per la non autosufficienza: disabilità - BRAMBILLA LAURA MARIA Totale	2.323.446,00	2.323.446,00	0,00	0,00	95.877,46	2.413.400,60	174.571,40	2.227.568,54	2.227.568,54	0,00	0,00	89.954,60	2.148.874,60	89.954,60
	I1E1202aDIR0005 - Interventi per la non autosufficienza: disabilità - NIZZOLA CARLO MARIA Totale	13.887,00	11.500,00	2.387,00	0,00	686,00	13.887,00	686,00	13.201,00	10.814,00	2.387,00	0,00	0,00	13.201,00	0,00
	I1E1202aDIR0007 - Interventi per la non autosufficienza: disabilità - GNONI ALBERTO Totale	1.400,00	1.400,00	0,00	0,00	0,00	45.858,42	45.858,42	1.400,00	1.400,00	0,00	0,00	44.458,42	0,00	0,00

COPIA CAFFACEA ORIGINALE DIGITALE DELIBERA GIUNTA N° 112 DEL 06/07/2023
 Riproduzione cartacea del D.Lgs. 82/2005 e successive modificazioni, originale digitale
 - Prot. Generale N° 113264 / 17/01/2023 09:22:40.

Obiettivo Operativo	Obiettivo di Gestione	Stanz. Defn. Comp. 2022	Stanz. Puro Defn. 2022	Reiscriz. da Esigib. Defn. 2022	Reiscr. da Stanz. Defn. 2022	Disponibilità 2022 Stanz. - Impegn.	Stanz. Defn. di Cassa 2022	Disponibilità di Cassa 2022	Tot. Impeg. Comp. 2022	Impeg. Puro 2022	Impeg. Reiscriz. da Esigib. 2022	Impeg. Reiscriz. da Stanz. 2022	Tot. Impeg. Residui 2022	Totale Mandati Comp. 2022	Totale Mandati Residui 2022
	IIE1202aDIR0008 - Interventi per la non autosufficienza: disabilità - SICILIANO MICHELE (ad interim) Totale	6.160.334,32	6.160.334,32	0,00	0,00	1.467,67	6.338.792,28	96.607,70	6.158.866,65	6.158.866,65	0,00	0,00	928.982,99	5.316.862,79	925.321,79
	IIE1202aDIR0010 - Interventi per la non autosufficienza: disabilità - PONTIGGIA LUCA Totale	251.065,68	251.065,68	0,00	0,00	251.065,68	0,00	0,00	0,00	0,00	0,00	0,00	0,00	0,00	0,00
	IIE1202aDIR0011 - Interventi per la non autosufficienza: disabilità - SICILIANO MICHELE Totale	105.641,80	104.235,00	1.406,80	0,00	0,00	172.436,31	11.607,70	105.641,80	104.235,00	1.406,80	0,00	66.794,51	94.680,85	66.147,76
IIE1202a	- Interventi per la non autosufficienza: disabilità Totale	8.855.774,80	8.851.981,00	3.793,80	0,00	349.096,81	8.984.374,61	329.331,22	8.506.677,99	8.502.884,19	3.793,80	0,00	1.130.190,52	7.573.619,24	1.081.424,15
	IIE1203aDIR0001 - Interventi per la non autosufficienza: anziani - BRAMBILLA LAURA MARIA Totale	404.902,00	404.902,00	0,00	0,00	44.169,91	418.672,57	61.693,73	360.732,09	360.732,09	0,00	0,00	13.770,57	343.208,27	13.770,57
	IIE1203aDIR0008 - Interventi per la non autosufficienza: anziani - SICILIANO MICHELE (ad interim) Totale	1.935.400,00	1.935.400,00	0,00	0,00	254.700,00	1.829.920,09	10.196,00	1.680.700,00	1.680.700,00	0,00	0,00	189.012,62	1.655.609,47	164.114,62
IIE1203a	- Interventi per la non autosufficienza: anziani Totale	2.340.302,00	2.340.302,00	0,00	0,00	298.869,91	2.248.592,66	71.889,73	2.041.432,09	2.041.432,09	0,00	0,00	202.783,19	1.998.817,74	177.885,19
	IIE1204aDIR0001 - Interventi per soggetti a rischio di esclusione sociale - BRAMBILLA LAURA MARIA Totale	696.171,00	696.171,00	0,00	0,00	39.666,68	721.807,77	69.770,08	656.504,32	656.504,32	0,00	0,00	25.636,77	626.400,92	25.636,77
	IIE1204aDIR0001 - Interventi per soggetti a rischio di esclusione sociale - PONTIGGIA LUCA Totale	22.900,00	22.900,00	0,00	0,00	4.897,43	19.777,57	350,00	18.002,57	18.002,57	0,00	0,00	1.425,00	18.002,57	1.425,00
	IIE1204aDIR0007 - Interventi per soggetti a rischio di esclusione sociale - GNONI ALBERTO Totale	248.005,93	248.005,93	0,00	0,00	3,51	641.470,30	434.486,48	248.002,42	248.002,42	0,00	0,00	154.291,42	124.456,10	82.527,72
	IIE1204aDIR0008 - Interventi per soggetti a rischio di esclusione sociale - NEGRETTI LUCIA Totale	635.050,00	630.550,00	4.500,00	0,00	135.279,03	696.203,20	82.760,36	499.770,97	495.270,97	4.500,00	0,00	307.885,92	305.556,92	307.885,92
	IIE1204aDIR0008 - Interventi per soggetti a rischio di esclusione sociale - SICILIANO MICHELE (ad interim) Totale	3.372.466,25	2.172.192,74	1.200.273,51	0,00	115.861,58	6.218.216,69	3.983.296,05	3.256.604,67	2.056.331,16	1.200.273,51	0,00	1.748.603,05	1.266.090,53	968.830,11
	IIE1204aDIR0010 - Interventi per soggetti a rischio di esclusione sociale - PONTIGGIA LUCA Totale	1.314.710,57	1.314.710,57	0,00	0,00	1.294.887,30	19.871,00	47,73	19.823,27	19.823,27	0,00	0,00	0,00	19.823,27	0,00
	IIE1204aDIR0011 - Interventi per soggetti a rischio di esclusione sociale - SICILIANO MICHELE Totale	16.502,53	16.200,00	302,53	0,00	0,00	27.185,54	9.048,74	16.502,53	16.200,00	302,53	0,00	10.683,01	7.453,79	10.683,01
IIE1204a	- Interventi per soggetti a rischio di esclusione sociale	6.305.806,28	5.100.730,24	1.205.076,04	0,00	1.590.595,53	8.344.532,07	4.579.759,44	4.715.210,75	3.510.134,71	1.205.076,04	0,00	2.248.525,17	2.367.784,10	1.396.988,53
	IIE1205aDIR0008 - Pari Opportunità e conciliazione famiglia-lavoro - NEGRETTI LUCIA Totale	30.000,00	30.000,00	0,00	0,00	19.112,22	43.684,00	34.830,22	10.887,78	10.887,78	0,00	0,00	13.200,00	3.153,78	5.700,00
	IIE1205aDIR0008 - Pari Opportunità e conciliazione famiglia-lavoro - SICILIANO MICHELE (ad interim) Totale	1.531,40	0,00	1.531,40	0,00	0,00	1.412.278,52	482.120,57	1.531,40	0,00	1.531,40	0,00	1.200.551,81	441,30	929.716,65
	IIE1205aDIR0010 - Pari Opportunità e conciliazione famiglia-lavoro - PONTIGGIA LUCA Totale	211.730,30	211.730,30	0,00	0,00	203.567,44	8.600,00	437,14	8.162,86	8.162,86	0,00	0,00	0,00	8.162,86	0,00
IIE1205a	- Pari Opportunità e conciliazione famiglia-lavoro Totale	243.261,70	241.730,30	1.531,40	0,00	222.679,66	1.464.562,52	517.387,93	20.582,04	19.050,64	1.531,40	0,00	1.213.751,81	11.757,94	935.416,65
	IIE1207aDIR0001 - Programmazione e governo della rete dei servizi socio-sanitari e sociali - BRAMBILLA LAURA MARIA Totale	91.417,00	91.417,00	0,00	0,00	4.887,67	95.851,08	8.498,06	86.529,33	86.529,33	0,00	0,00	4.434,08	82.918,94	4.434,08
	IIE1207aDIR0008 - Programmazione e governo della rete dei servizi socio-sanitari e sociali - SICILIANO MICHELE (ad interim) Totale	5.965.076,83	5.965.076,83	0,00	0,00	385.319,56	8.812.606,08	4.075.160,42	5.579.757,27	5.579.757,27	0,00	0,00	3.461.082,89	1.884.965,72	2.852.479,94
	IIE1207aDIR0010 - Programmazione e governo della rete dei servizi socio-sanitari e sociali - PONTIGGIA LUCA Totale	397.434,70	397.434,70	0,00	0,00	397.434,70	0,00	0,00	0,00	0,00	0,00	0,00	0,00	0,00	0,00
IIE1207a	- Programmazione e governo della rete dei servizi socio-sanitari e sociali Totale	6.453.928,53	6.453.928,53	0,00	0,00	787.641,93	8.908.457,16	4.083.658,48	5.666.286,60	5.666.286,60	0,00	0,00	3.465.516,97	1.967.884,66	2.856.914,02
	IIE1208aDIR0008 - Valorizzazione della cooperazione e dell'associazionismo - NEGRETTI LUCIA Totale	85.643,75	71.959,90	13.683,85	0,00	15.949,51	127.042,52	79.413,04	69.694,24	57.673,34	12.020,90	0,00	4.033,78	43.644,54	3.984,94
	IIE1208aDIR0010 - Valorizzazione della cooperazione e dell'associazionismo - PONTIGGIA LUCA Totale	8.040,10	8.040,10	0,00	0,00	8.040,10	0,00	0,00	0,00	0,00	0,00	0,00	0,00	0,00	0,00
IIE1208a	- Valorizzazione della cooperazione e dell'associazionismo Totale	93.683,85	80.000,00	13.683,85	0,00	23.989,61	127.042,52	79.413,04	69.694,24	57.673,34	12.020,90	0,00	4.033,78	43.644,54	3.984,94
	IIE1503aDIR0008 - Favorire la realizzazione di percorsi di auto-aiuto per persone disoccupate o cassaintegrate - SICILIANO MICHELE (ad interim) Totale	326.000,00	326.000,00	0,00	0,00	127.002,72	476.719,58	249.116,25	198.997,28	198.997,28	0,00	0,00	150.598,82	98.171,41	129.431,92
IIE1503a	- Favorire la realizzazione di percorsi di auto-aiuto per persone disoccupate o cassaintegrate Totale	326.000,00	326.000,00	0,00	0,00	127.002,72	476.719,58	249.116,25	198.997,28	198.997,28	0,00	0,00	150.598,82	98.171,41	129.431,92
	JIA0301eDIR0001 - Programmazione e coordinamento degli interventi in materia di sicurezza - BRAMBILLA LAURA MARIA Totale	4.527.890,00	4.527.890,00	0,00	0,00	85.782,78	4.830.012,53	500.339,02	4.442.107,22	4.442.107,22	0,00	0,00	307.971,24	4.108.104,22	221.569,29
	JIA0301eDIR0001 - Programmazione e coordinamento degli interventi in materia di sicurezza - PONTIGGIA LUCA Totale	165.000,00	165.000,00	0,00	0,00	29.670,31	192.965,06	74.595,10	135.329,69	135.329,69	0,00	0,00	20.825,03	97.544,93	20.825,03
	JIA0301eDIR0006 - Programmazione e coordinamento degli interventi in materia di sicurezza - CONZI FABIO Totale	36.000,00	36.000,00	0,00	0,00	796,00	6.000,00	600,00	35.204,00	35.204,00	0,00	0,00	0,00	5.400,00	0,00
	JIA0301eDIR0007 - Programmazione e coordinamento degli interventi in materia di sicurezza - GNONI ALBERTO Totale	78.400,00	78.400,00	0,00	0,00	6,76	359.938,26	25.716,37	78.393,24	78.393,24	0,00	0,00	264.527,11	78.393,24	255.828,65
	JIA0301eDIR0010 - Programmazione e coordinamento degli interventi in materia di sicurezza - PONTIGGIA LUCA Totale	48.752,01	48.752,01	0,00	0,00	48.752,01	0,00	0,00	0,00	0,00	0,00	0,00	0,00	0,00	0,00
	JIA0301eDIR0012 - Programmazione e coordinamento degli interventi in materia di sicurezza - CURCIO PIETRO Totale	1.429.412,09	1.151.141,90	278.270,19	0,00	437.000,06	1.661.919,70	784.760,96	992.412,03	767.246,90	225.165,13	0,00	466.849,78	591.993,67	285.165,07
JIA0301e	- Programmazione e coordinamento degli interventi in materia di sicurezza Totale	6.285.454,10	6.007.183,91	278.270,19	0,00	602.007,92	7.050.835,55	1.386.011,45	5.683.446,18	5.458.281,05	225.165,13	0,00	1.060.173,16	4.881.436,06	783.388,04
	J1B0302aDIR0006 - Presidio, controllo e tutela del territorio - CONZI FABIO Totale	158.442,00	158.442,00	0,00	0,00	48.136,69	166.413,31	0,00	110.305,31	110.305,31	0,00	0,00	56.108,00	110.305,31	56.108,00

Obiettivo Operativo	Obiettivo di Gestione	Stanz. Defn. Comp. 2022	Stanz. Puro Defn. 2022	Reiscriz. da Esigib. Defn. 2022	Reiscr. da Stanz. Defn. 2022	Disponibilità 2022 Stanz. - Impegn.	Stanz. Defn. di Cassa 2022	Disponibilità di Cassa 2022	Tot. Impeg. Comp. 2022	Impeg. Puro 2022	Impeg. Reiscriz. da Esigib. 2022	Impeg. Reiscriz. da Stanz. 2022	Tot. Impeg. Residui 2022	Totale Mandati Comp. 2022	Totale Mandati Residui 2022
	J1B0302aDIR0010 - Presidio, controllo e tutela del territorio - PONTIGGIA LUCA Totale	7.808,00	7.808,00	0,00	0,00	7.808,00	0,00	0,00	0,00	0,00	0,00	0,00	0,00	0,00	0,00
J1B0302a - Presidio, controllo e tutela del territorio Totale		166.250,00	166.250,00	0,00	0,00	55.944,69	166.413,31	0,00	110.305,31	110.305,31	0,00	0,00	56.108,00	110.305,31	56.108,00
	J1C1101aDIR0001 - Gestione degli eventi calamitosi e analisi dei fenomeni in un'ottica di previsione e prevenzione per il superamento delle emergenze e per mitigarne gli effetti - BRAMBILLA LAURA MARIA Totale	48.640,00	48.640,00	0,00	0,00	0,18	50.183,93	1.173,23	48.639,82	48.639,82	0,00	0,00	1.543,93	47.466,77	1.543,93
	J1C1101aDIR0010 - Gestione degli eventi calamitosi e analisi dei fenomeni in un'ottica di previsione e prevenzione per il superamento delle emergenze e per mitigarne gli effetti - PONTIGGIA LUCA Totale	29.853,78	29.853,78	0,00	0,00	29.853,78	0,00	0,00	0,00	0,00	0,00	0,00	0,00	0,00	0,00
	J1C1101aDIR0012 - Gestione degli eventi calamitosi e analisi dei fenomeni in un'ottica di previsione e prevenzione per il superamento delle emergenze e per mitigarne gli effetti - CURCIO PIETRO Totale	393.285,82	340.646,22	52.639,60	0,00	271.617,96	345.946,76	203.781,74	121.667,86	69.048,49	52.619,37	0,00	100.414,30	51.316,72	90.848,30
J1C1101a - Gestione degli eventi calamitosi e analisi dei fenomeni in un'ottica di previsione e prevenzione per il superamento delle emergenze e per mitigarne gli effetti Totale		471.779,60	419.140,00	52.639,60	0,00	301.471,92	396.130,69	204.954,97	170.307,68	117.688,31	52.619,37	0,00	101.958,23	98.783,49	92.392,23
	J2A1001aDIR0003 - Trasporto ferroviario - NIZZOLA CARLO MARIA Totale	382.816,80	0,00	0,00	382.816,80	0,00	1.706.053,26	1.010.234,37	382.816,80	0,00	0,00	382.816,80	399.035,45	362.251,92	333.566,97
	J2A1001aDIR0010 - Trasporto ferroviario - PONTIGGIA LUCA Totale	1.624.201,01	1.624.201,01	0,00	0,00	1.624.201,01	0,00	0,00	0,00	0,00	0,00	0,00	0,00	0,00	0,00
J2A1001a - Trasporto ferroviario Totale		2.007.017,81	1.624.201,01	0,00	382.816,80	1.624.201,01	1.706.053,26	1.010.234,37	382.816,80	0,00	0,00	382.816,80	399.035,45	362.251,92	333.566,97
	J2A1002cDIR0003 - Partecipazione alle attività ed ai servizi in tema di Trasporto Pubblico Locale - NIZZOLA CARLO MARIA Totale	4.213.694,86	3.519.100,60	694.594,26	0,00	1.306.360,08	8.295.084,77	2.546.678,49	2.907.334,78	2.580.257,91	327.076,87	0,00	2.872.309,75	2.886.873,19	2.861.533,09
	J2A1002cDIR0010 - Partecipazione alle attività ed ai servizi in tema di Trasporto Pubblico Locale - PONTIGGIA LUCA Totale	2.172.733,04	2.172.733,04	0,00	0,00	2.049.505,87	131.476,00	8.248,83	123.227,17	123.227,17	0,00	0,00	0,00	123.227,17	0,00
J2A1002c - Partecipazione alle attività ed ai servizi in tema di Trasporto Pubblico Locale Totale		6.386.427,90	5.691.833,64	694.594,26	0,00	3.355.865,95	8.426.560,77	2.554.927,32	3.030.561,95	2.703.485,08	327.076,87	0,00	2.872.309,75	3.010.100,36	2.861.533,09
	J2A1005kDIR0003 - Sviluppo e miglioramento della viabilità, delle infrastrutture stradali e azioni di controllo e vigilanza sulle opere realizzate da privati - GNONI ALBERTO Totale	4.307.009,75	2.754.669,27	21.170,25	1.531.170,23	1.040.858,13	7.406.821,11	4.187.369,36	3.266.151,62	1.951.973,63	21.043,68	1.293.134,31	2.014.083,62	2.131.998,16	1.087.453,59
	J2A1005kDIR0003 - Sviluppo e miglioramento della viabilità, delle infrastrutture stradali e azioni di controllo e vigilanza sulle opere realizzate da privati - NIZZOLA CARLO MARIA Totale	727.800,74	395.924,21	2.020,32	329.856,21	184.650,07	3.613.502,85	2.808.290,92	543.150,67	250.555,28	2.020,32	290.575,07	1.559.239,33	105.540,54	699.671,39
J2A1005k - Sviluppo e miglioramento della viabilità, delle infrastrutture stradali e azioni di controllo e vigilanza sulle opere realizzate da privati Totale		5.034.810,49	3.150.593,48	23.190,57	1.861.026,44	1.225.508,20	11.020.323,96	6.995.660,28	3.809.302,29	2.202.528,91	23.064,00	1.583.709,38	3.573.322,95	2.237.538,70	1.787.124,98
	J2A1005kDIR0001 - Sviluppo e miglioramento della viabilità, delle infrastrutture stradali e azioni di controllo e vigilanza sulle opere realizzate da privati - BRAMBILLA LAURA MARIA Totale	811.996,00	811.996,00	0,00	0,00	2.049,26	838.838,21	57.106,93	809.946,74	809.946,74	0,00	0,00	26.842,21	754.889,07	26.842,21
	J2A1005kDIR0005 - Sviluppo e miglioramento della viabilità, delle infrastrutture stradali e azioni di controllo e vigilanza sulle opere realizzate da privati - DE LOTTO ANNA PAOLA Totale	75.968,80	60.476,01	15.492,79	0,00	53.133,32	67.454,36	49.200,71	22.835,48	7.903,68	14.931,80	0,00	3.224,50	15.029,15	3.224,50
	J2A1005kDIR0006 - Sviluppo e miglioramento della viabilità, delle infrastrutture stradali e azioni di controllo e vigilanza sulle opere realizzate da privati - CONZI FABIO Totale	17.000,00	17.000,00	0,00	0,00	17.000,00	11.900,00	11.900,00	0,00	0,00	0,00	0,00	0,00	0,00	0,00
	J2A1005kDIR0007 - Sviluppo e miglioramento della viabilità, delle infrastrutture stradali e azioni di controllo e vigilanza sulle opere realizzate da privati - GNONI ALBERTO Totale	3.576.232,87	3.576.232,87	0,00	0,00	34,15	3.399.925,62	76.903,24	3.576.198,72	3.576.198,72	0,00	0,00	238.798,80	3.084.327,65	238.694,73
	J2A1005kDIR0010 - Sviluppo e miglioramento della viabilità, delle infrastrutture stradali e azioni di controllo e vigilanza sulle opere realizzate da privati - PONTIGGIA LUCA Totale	8.711.774,16	8.711.774,16	0,00	0,00	7.852.483,58	873.104,00	13.813,42	859.290,58	859.290,58	0,00	0,00	0,00	859.290,58	0,00
J2A1005k - Sviluppo e miglioramento della viabilità, delle infrastrutture stradali e azioni di controllo e vigilanza sulle opere realizzate da privati Totale		13.192.971,83	13.177.479,04	15.492,79	0,00	7.924.700,31	5.191.222,19	208.924,30	5.268.271,52	5.253.339,72	14.931,80	0,00	268.865,51	4.713.536,45	268.761,44
	K4A0402aDIR0001 - Sostegni e qualificazione dell'offerta formativa a scuole ed agenzie educative del territorio - BRAMBILLA LAURA MARIA Totale	234.069,00	234.069,00	0,00	0,00	29.663,75	242.140,33	40.251,29	204.405,25	204.405,25	0,00	0,00	8.071,33	193.817,71	8.071,33
	K4A0402aDIR0001 - Sostegni e qualificazione dell'offerta formativa a scuole ed agenzie educative del territorio - PONTIGGIA LUCA Totale	34.000,00	34.000,00	0,00	0,00	23.804,90	13.600,00	3.515,47	10.195,10	10.195,10	0,00	0,00	10.084,53	0,00	10.084,53
	K4A0402aDIR0004 - Sostegni e qualificazione dell'offerta formativa a scuole ed agenzie educative del territorio - DE LOTTO ANNA PAOLA Totale	0,00	0,00	0,00	0,00	0,00	371.122,09	371.122,09	0,00	0,00	0,00	0,00	6.855,27	0,00	0,00
	K4A0402aDIR0007 - Sostegni e qualificazione dell'offerta formativa a scuole ed agenzie educative del territorio - GNONI ALBERTO Totale	5.757.625,79	4.466.443,62	28.287,98	1.262.894,19	773.354,11	11.589.998,25	7.408.328,98	4.984.271,68	3.699.731,75	22.612,87	1.261.927,06	1.825.177,30	2.672.731,70	1.508.937,57
	K4A0402aDIR0010 - Sostegni e qualificazione dell'offerta formativa a scuole ed agenzie educative del territorio - PONTIGGIA LUCA Totale	15.412.752,11	15.412.752,11	0,00	0,00	15.126.156,13	311.851,51	25.255,53	286.595,98	286.595,98	0,00	0,00	0,00	286.595,98	0,00

LA CARTACEA DI ORIGINALITÀ DIGITALE È LIBERATA AL MOMENTO DEL 06/07/2023
 Riferimento cartacea al sensi del DLgs 82/2005 e successive modificazioni
 Generale N° 132564 / 17/07/2023 - 09:22:40.

Obiettivo Operativo	Obiettivo di Gestione	Stanz. Defn. Comp. 2022	Stanz. Puro Defn. 2022	Reiscriz. da Esigib. Defn. 2022	Reiscr. da Stanz. Defn. 2022	Disponibilità 2022 Stanz. - Impegn.	Stanz. Defn. di Cassa 2022	Disponibilità di Cassa 2022	Tot. Impeg. Comp. 2022	Impeg. Puro 2022	Impeg. Reiscriz. da Esigib. 2022	Impeg. Reiscriz. da Stanz. 2022	Tot. Impeg. Residui 2022	Totale Mandati Comp. 2022	Totale Mandati Residui 2022
	K4A0402aDIR0011 - Sostegni e qualificazione dell'offerta formativa a scuole ed agenzie educative del territorio - SICILIANO MICHELE Totale	651.552,26	602.350,00	49.202,26	0,00	104.166,00	948.197,42	372.700,39	547.386,26	498.184,00	49.202,26	0,00	391.173,37	186.353,90	389.143,13
	K4A0402a - Sostegni e qualificazione dell'offerta formativa a scuole ed agenzie educative del territorio Totale	22.089.999,16	20.749.614,73	77.490,24	1.262.894,19	16.057.144,89	13.476.909,60	8.221.173,75	6.032.854,27	4.699.112,08	71.815,13	1.261.927,06	2.241.361,80	3.339.499,29	1.916.236,56
	K4A0406aDIR0001 - Interventi scolastici ed educativi a favore delle Istituzioni Scolastiche di ogni ordine e grado - BRAMBILLA LAURA MARIA Totale	430.063,00	430.063,00	0,00	0,00	23.185,78	442.581,98	41.126,26	406.877,22	406.877,22	0,00	0,00	12.518,98	388.936,74	12.518,98
	K4A0406aDIR0001 - Interventi scolastici ed educativi a favore delle Istituzioni Scolastiche di ogni ordine e grado - PONTIGGIA LUCA Totale	2.000,00	2.000,00	0,00	0,00	2.000,00	1.400,00	1.400,00	0,00	0,00	0,00	0,00	0,00	0,00	0,00
	K4A0406aDIR0010 - Interventi scolastici ed educativi a favore delle Istituzioni Scolastiche di ogni ordine e grado - PONTIGGIA LUCA Totale	120.822,78	120.822,78	0,00	0,00	120.822,78	0,00	0,00	0,00	0,00	0,00	0,00	0,00	0,00	0,00
	K4A0406aDIR0011 - Interventi scolastici ed educativi a favore delle Istituzioni Scolastiche di ogni ordine e grado - SICILIANO MICHELE Totale	7.053.887,71	6.629.987,04	423.900,67	0,00	20.643,00	8.463.411,35	1.972.663,60	7.033.244,71	6.609.345,58	423.899,13	0,00	1.379.956,26	5.118.291,49	1.372.456,26
	K4A0406a - Interventi scolastici ed educativi a favore delle Istituzioni Scolastiche di ogni ordine e grado Totale	7.606.773,49	7.182.872,82	423.900,67	0,00	166.651,56	8.907.393,33	2.015.189,86	7.440.121,93	7.016.222,80	423.899,13	0,00	1.392.475,24	5.507.228,23	1.384.975,24
	K4A0407aDIR0011 - Diritto allo studio - SICILIANO MICHELE Totale	101.750,00	101.750,00	0,00	0,00	0,00	139.250,00	37.500,00	101.750,00	101.750,00	0,00	0,00	37.500,00	64.250,00	37.500,00
	K4A0407a - Diritto allo studio Totale	101.750,00	101.750,00	0,00	0,00	0,00	139.250,00	37.500,00	101.750,00	101.750,00	0,00	0,00	37.500,00	64.250,00	37.500,00
	K5A0401aDIR0001 - Gestione scuole dell'infanzia - BRAMBILLA LAURA MARIA Totale	506.121,00	506.121,00	0,00	0,00	17.483,01	540.493,53	50.196,76	488.637,99	488.637,99	0,00	0,00	23.843,57	466.453,20	23.843,57
	K5A0401aDIR0001 - Gestione scuole dell'infanzia - PONTIGGIA LUCA Totale	18.000,00	18.000,00	0,00	0,00	12.300,00	6.000,00	3.679,19	5.700,00	5.700,00	0,00	0,00	2.320,81	0,00	2.320,81
	K5A0401aDIR0007 - Gestione scuole dell'infanzia - GNONI ALBERTO Totale	564.794,67	564.794,67	0,00	0,00	10.132,91	2.112.289,55	594.539,67	554.661,76	554.661,76	0,00	0,00	1.599.240,12	138.445,71	1.379.304,17
	K5A0401aDIR0010 - Gestione scuole dell'infanzia - PONTIGGIA LUCA Totale	786.950,76	786.950,76	0,00	0,00	744.433,19	51.887,00	9.369,43	42.517,57	42.517,57	0,00	0,00	0,00	42.517,57	0,00
	K5A0401aDIR0011 - Gestione scuole dell'infanzia - SICILIANO MICHELE Totale	2.269.884,74	1.904.739,72	365.145,02	0,00	78.931,09	4.095.814,59	1.340.967,64	2.190.953,65	1.825.808,63	365.145,02	0,00	1.157.257,55	1.604.466,63	1.150.380,32
	K5A0401a - Gestione scuole dell'infanzia Totale	4.145.751,17	3.780.606,15	365.145,02	0,00	863.280,20	6.806.484,67	1.998.752,69	3.282.470,97	2.917.325,95	365.145,02	0,00	2.782.662,05	2.251.883,11	2.555.848,87
	K5A1201aDIR0001 - Sviluppo di un sistema 0-6 e di attività ludico per minori - BRAMBILLA LAURA MARIA Totale	3.042.036,00	3.042.036,00	0,00	0,00	57.941,57	3.133.484,89	137.251,36	2.984.094,43	2.984.094,43	0,00	0,00	91.448,89	2.904.784,64	91.448,89
	K5A1201aDIR0001 - Sviluppo di un sistema 0-6 e di attività ludico per minori - PONTIGGIA LUCA Totale	47.800,00	47.800,00	0,00	0,00	9.020,74	48.574,52	2.100,00	38.779,26	38.779,26	0,00	0,00	7.695,26	38.779,26	7.695,26
	K5A1201aDIR0006 - Sviluppo di un sistema 0-6 e di attività ludico per minori - CONZI FABIO Totale	14.913,78	14.000,00	913,78	0,00	10.432,80	15.300,69	11.221,51	4.480,98	4.480,98	0,00	0,00	386,91	3.692,27	386,91
	K5A1201aDIR0007 - Sviluppo di un sistema 0-6 e di attività ludico per minori - GNONI ALBERTO Totale	482.052,45	431.500,00	0,00	50.552,45	160.562,11	580.879,56	93.889,77	321.490,34	321.490,34	0,00	0,00	234.073,00	252.976,11	234.013,68
	K5A1201aDIR0010 - Sviluppo di un sistema 0-6 e di attività ludico per minori - PONTIGGIA LUCA Totale	279.491,12	279.491,12	0,00	0,00	276.579,24	2.912,00	0,12	2.911,88	2.911,88	0,00	0,00	0,00	2.911,88	0,00
	K5A1201aDIR0011 - Sviluppo di un sistema 0-6 e di attività ludico per minori - SICILIANO MICHELE Totale	2.256.875,94	1.924.329,73	332.546,21	0,00	423.497,78	2.723.438,01	851.929,23	1.833.378,16	1.500.831,95	332.546,21	0,00	468.907,88	1.418.119,51	453.389,27
	K5A1201a - Sviluppo di un sistema 0-6 e di attività ludico per minori Totale	6.123.169,29	5.739.156,85	333.459,99	50.552,45	938.034,24	6.504.589,67	1.096.391,99	5.185.135,05	4.852.588,84	332.546,21	0,00	802.511,94	4.621.263,67	786.934,01
	Totale complessivo	616.048.515,11	598.153.373,36	12.507.365,95	5.387.775,80	451.390.852,98	618.139.514,99	450.392.214,67	164.657.662,13	149.401.555,33	10.499.034,41	4.757.072,39	46.561.457,17	129.676.996,70	38.070.303,62

COPIA CARTACCIA ORIGINALE DIGITALE DELIBERA GIU' IL 02 DEL 06/07/2023
 Riproduzione cartaccina ai sensi del D.Lgs. 82/2000 e successive modificazioni
 - Prot. Generale N. 12/64 / 17/07/2023 09:22:10.



COMUNE DI MONZA
PROVINCIA DI MONZA E BRIANZA

DIREZIONE GENERALE

DIREZIONE GENERALE

PROPOSTA DI DELIBERAZIONE

OGGETTO: REFERTO DEL CONTROLLO DI GESTIONE ANNO 2022

PARERE DI REGOLARITÀ TECNICA

Ai sensi dell'art. 49 del D.Lgs. 18 agosto 2000, n.267

FAVOREVOLE

Il provvedimento ha riflessi contabili, finanziari o patrimoniali

Monza, 04/07/2023

IL DIRIGENTE DEL SETTORE
