

	COMUNE DI MONZA ASSESSORATO AL BILANCIO			
	ALLEGATI AL RENDICONTO DELLA GESTIONE 2015			

COMUNE DI MONZA
ASSESSORATO AL BILANCIO

**Relazione tecnica al
Rendiconto della Gestione 2015**

Comune di Monza
RELAZIONE TECNICA AL CONTO DI BILANCIO 2015 (D.LGS.77/95)

INDICE DEGLI ARGOMENTI TRATTATI

	Pag.
Conto del bilancio e conto del patrimonio 2015	
Introduzione all'analisi dei dati di consuntivo	1
Considerazioni generali	2
Risultato di amministrazione 2015	3
Risultato di amministrazione nel quinquennio 2011-2015	4
Risultato gestione di competenza 2015	5
Conto del patrimonio 2015	6
Gestione del patrimonio nel biennio 2014-2015	7
Gestione della competenza 2015	
Bilancio suddiviso nelle componenti	9
Bilancio corrente: considerazioni generali	10
Bilancio corrente	11
Bilancio investimenti: considerazioni generali	12
Bilancio investimenti	13
Movimenti di fondi	14
Servizi per conto di terzi	15
Indicatori finanziari 2015	
Contenuto degli indicatori	16
Andamento indicatori: sintesi	21
Andamento indicatori: analisi	
1. Grado di autonomia finanziaria	22
2. Grado di autonomia tributaria	23
3. Grado di dipendenza erariale	24
4. Incidenza delle entrate tributarie sulle entrate proprie	25
5. Incidenza entrate extratributarie sulle entrate proprie	26
6. Pressione delle entrate proprie pro capite	27
7. Pressione tributaria pro capite	28
8. Trasferimenti erariali pro capite	29
9. Grado di rigidità strutturale	30
10. Grado di rigidità per costo personale	31
11. Grado di rigidità per indebitamento	32
12. Incidenza indebitamento totale su entrate correnti	33
13. Rigidità strutturale pro capite	34
14. Costo del personale pro capite	35
15. Indebitamento pro capite	36
16. Incidenza del costo personale sulla spesa corrente	37
17. Costo medio del personale	38
18. Abitanti per dipendente	39
19. Risorse gestite per dipendente	40
20. Finanziamento della spesa corrente con contributi	41
21. Trasferimenti correnti pro capite	42
22. Trasferimenti in conto capitale pro capite	43
Andamento delle entrate nel quinquennio 2011 - 2015	
Riepilogo entrate per titoli	44
Riepilogo entrate 2011-2015	45
Entrate tributarie	46
Entrate tributarie 2011-2015	47
Trasferimenti correnti	48
Trasferimenti correnti 2011-2015	50
Entrate extratributarie	51
Entrate extratributarie 2011-2015	52

Trasferimenti c/capitale	53
Trasferimenti c/capitale 2011-2015	54
Accensione di prestiti	55
Accensione di prestiti 2011-2015	56
Andamento delle uscite nel quinquennio 2011 - 2015	
Riepilogo uscite per titoli	57
Riepilogo uscite 2011-2015	58
Spese correnti	59
Spese correnti 2011-2015	60
Spese in conto capitale	61
Spese in conto capitale 2011-2015	62
Rimborso di prestiti	63
Rimborso di prestiti 2011-2015	64
Principali scelte di gestione 2015	
Dinamica del personale	65
Personale 2011-2015	66
Livello di indebitamento	67
Dinamica dell'indebitamento 2011-2015	68
Indebitamento globale 2011-2015	69
Avanzo o disavanzo applicato	70
Avanzo e disavanzo 2011-2015	71
Servizi erogati nel 2015	
Considerazioni generali	72
Servizi istituzionali	73
Servizi a domanda individuale	
Premessa	74
Entrate	75
Uscite	76
Risultato	77
Servizi a rilevanza economica	
Premessa	78
Entrate	79
Uscite	80
Risultato	81

Conto del bilancio e conto del patrimonio Introduzione all'analisi dei dati di consuntivo

Ogni organizzazione economica *individua* i propri obiettivi primari, *pianifica* il reperimento delle risorse necessarie e *destina* i mezzi disponibili per realizzare quanto programmato. Il comune, in quanto azienda erogatrice di servizi a beneficio della collettività, non fa eccezione a questa regola. La programmazione iniziale degli interventi, decisa con l'approvazione del bilancio di previsione, indica le finalità dell'amministrazione, il grado di priorità nelle scelte, precisa l'entità delle risorse da movimentare ed infine specifica la destinazione delle stesse al finanziamento di spese correnti o degli interventi in conto capitale.

L'approvazione del rendiconto, e con essa la stesura ufficiale del conto di bilancio e del conto del patrimonio, diventa il momento più adatto per verificare quanto, di tutto questo, è stato poi effettivamente realizzato. Questa analisi, pertanto, viene orientata in una direzione ben precisa, che tende a misurare la capacità tecnica, o quanto meno la possibilità economica e finanziaria, di tradurre gli obiettivi inizialmente ipotizzati in risultati effettivamente conseguiti. È in questa occasione che il consiglio, la giunta e i responsabili dei servizi, verificano i risultati complessivamente ottenuti dall'organizzazione comunale. Partendo proprio da queste considerazioni, l'ordinamento finanziario e contabile prevede che "*il conto del bilancio dimostra i risultati finali della gestione autorizzatoria contenuta nel bilancio annuale rispetto alle previsioni (..)*" (D.Lgs.267/2000, art.228/1).

Mentre nel corso dell'esercizio le scelte operate da ogni amministrazione tendono ad interessare solo singoli aspetti della complessa attività del comune, in occasione dell'approvazione del bilancio di previsione, prima, e del rendiconto di fine gestione, poi, la discussione si estende fino a ricomprendere valutazioni di natura e contenuto più generale. Non è più il singolo elemento che conta ma il *risultato complessivamente ottenuto* nell'anno finanziario appena concluso.

Il legislatore, molto sensibile a queste esigenze, ha introdotto l'obbligo di accludere ai conti finanziari ed economici di fine esercizio, che continuano a mantenere una connotazione prevalentemente numerica, anche un documento ufficiale dal contenuto prettamente espositivo. Ne consegue che "*al rendiconto è allegata una relazione illustrativa della giunta che esprime le valutazioni di efficacia dell'azione condotta sulla base dei risultati conseguiti in rapporto ai programmi ed ai costi sostenuti*" (D.Lgs.267/00, art.151/6).

Questa Relazione al conto del bilancio, pertanto, si propone di esporre i dati più significativi dell'attività dell'ente riportando sia le risultanze finali di questo esercizio che l'andamento dei dati finanziari registrato nell'ultimo quinquennio. Allo stesso tempo, l'analisi simultanea dei principali fattori di rigidità del bilancio (costo del personale ed indebitamento) e del risultato conseguito nella attività indirizzate verso la collettività (servizi istituzionali, a domanda individuale e di carattere economico) consente di esprimere talune efficaci valutazioni sui "*risultati conseguiti in rapporto ai programmi ed ai costi sostenuti*".

Con tali premesse, l'analisi proposta si svilupperà in successivi passi per seguire una logica espositiva che andrà ad interessare, in sequenza:

- I risultati registrati nel *Conto del bilancio e Conto del patrimonio*, mettendo in luce l'avanzo o il disavanzo conseguito (competenza e residui) e l'andamento della gestione economico/patrimoniale (variazione del patrimonio);
- I dati che si riferiscono alla sola *Gestione della competenza*, soffermando l'attenzione sui risultati conseguiti dalla gestione corrente, dagli investimenti, dai movimenti di fondi e dai servizi per conto di terzi;
- L'esposizione di un sistema articolato di *Indicatori finanziari*, ottenuto dal rapporto di dati esclusivamente finanziari, o dal rapporto tra dati finanziari e valori demografici;
- L'analisi dell'*Andamento delle entrate nel quinquennio*, raggruppate a livello di categoria;
- L'analisi dell'*Andamento delle uscite nel quinquennio*, raggruppate a livello di funzione;
- I riflessi prodotti sugli equilibri di bilancio da alcune delle *Principali scelte di gestione*, come la dinamica del personale, il livello di indebitamento e l'applicazione dell'avanzo o il ripiano dell'eventuale disavanzo;
- Il bilancio dei *Servizi erogati* dal comune, sotto forma di servizi a domanda individuale, istituzionali, o produttivi.

La notevole mole di informazioni contenute in questo documento, ma soprattutto la semplicità nell'esposizione degli argomenti trattati, aiuterà gli amministratori, i responsabili dei servizi e in generale tutti i cittadini, a comprendere le complesse dinamiche finanziarie che regolano le scelte operative del comune, e questo sia nel versante delle entrate che in quello delle uscite.

La *Relazione tecnica al conto di bilancio*, infatti, è lo strumento ideale per rileggere in chiave comprensibile il contesto tecnico/finanziario all'interno del quale viene promossa e poi si sviluppa l'attività dell'ente, sempre rivolta a soddisfare le legittime aspettative dell'intera collettività, come quelle del singolo cittadino/utente. La richiesta di maggiori risorse operata direttamente in ambito territoriale, che è anche il frutto di un aumentato grado di indipendenza finanziaria del comune, comporta il dovere morale per l'Amministrazione di accrescere il grado di trasparenza nella lettura dei fatti di gestione. Ed il rendiconto finale di esercizio, è proprio il momento adatto per sviluppare questo tipo di analisi.

Conto del bilancio e conto del patrimonio Considerazioni di carattere generale

Il complesso e articolato processo di amministrazione, proprio di un moderno ente locale, si compone di continui interventi connessi con l'adozione di scelte mirate e con la successiva messa in atto di comportamenti ritenuti idonei a raggiungere i fini prestabiliti. Amministrare una realtà locale, infatti, significa gestire tutte le risorse umane, finanziarie e tecnologiche a disposizione, per raggiungere *prefissati obiettivi* di natura politica e sociale.

La gestione di questi mezzi è preceduta dalla fase in cui si individuano le scelte programmatiche, dato che sono proprio queste le decisioni che dirigeranno l'attività dell'ente nel successivo esercizio. Competente ad adottare gli indirizzi di carattere generale, approvando nello stesso momento la distribuzione delle corrispondenti risorse, è il massimo organismo di partecipazione politica dell'ente, e cioè il Consiglio comunale, i cui membri sono eletti direttamente dai cittadini. La programmazione di tipo politico, infatti, precede quella ad indirizzo operativo che è delegata, per quanto riguarda l'individuazione delle direttive operative, alla Giunta comunale, mentre l'attività concreta di gestione è di stretta competenza dell'apparato tecnico.

È proprio per garantire la necessaria coerenza delle direttive operative con la programmazione generale di tipo politico che *"il consiglio è l'organo di indirizzo e di controllo politico e amministrativo. Il consiglio ha competenza limitatamente ai seguenti atti fondamentali: statuti dell'ente e delle aziende speciali (..), programmi, relazioni previsionali e programmatiche, piani finanziari, programmi triennali e elenco annuale dei lavori pubblici, bilanci annuali e pluriennali (..)"* (D.Lgs.267/00, art.42/1-2).

Per esercitare in pieno le prerogative connesse con la pianificazione dell'attività dell'ente, la fase di programmazione è collocata in un preciso momento temporale che precede l'inizio dell'esercizio, ed è per questo motivo che *"gli enti locali deliberano entro il 31 dicembre il bilancio di previsione per l'anno successivo"* (D.Lgs.267/00, art.151/1). Una volta superato questo importante adempimento, tutto si trasferisce alla gestione quotidiana delle risorse di parte corrente e investimento, il cui esito finale - e cioè la verifica sul raggiungimento degli obiettivi stabiliti ad inizio esercizio - viene misurato e poi valutato ad esercizio terminato. Anche le conclusioni di natura prettamente finanziaria si delineano solo a rendiconto, quando il bilancio del comune potrà mostrare un risultato di amministrazione che sarà in attivo (Avanzo) o in passivo (Disavanzo).

Partendo da questa premessa, l'avanzo o il disavanzo rilevato a fine esercizio è composto dai risultati rispettivamente conseguiti dalla gestione della *competenza* e da quella dei *residui*. Le origini e le caratteristiche di questi saldi contabili sono diverse. Il risultato della gestione di competenza (parte corrente ed investimenti), ad esempio, fornisce un ottimo parametro per valutare la capacità dell'ente di utilizzare le risorse che si sono rese disponibili nel corso dell'esercizio (accertamenti). Il risultato della gestione dei residui, invece, offre utili informazioni sull'esito delle registrazioni contabili effettuate in anni precedenti, il cui esito finale era stato però rinviato agli esercizi successivi (residui attivi e passivi da riportare). Gli spunti riflessivi che si possono trarre dall'analisi dei dati finanziari sono molti.

I successivi capitoli, tramite l'analisi del quadro riassuntivo della gestione finanziaria, metteranno in evidenza il risultato di amministrazione rispettivamente prodotto dalla gestione della competenza e da quella dei residui (avanzo, disavanzo, pareggio), fornendo quindi una visione molto sintetica dei saldi finali del conto del bilancio (rendiconto dell'attività finanziaria). L'analisi prenderà poi in considerazione i risultati conseguiti a livello patrimoniale, dando quindi una seconda chiave di lettura di quanto si è verificato nel corso dell'esercizio. Si tratterà, in altri termini, di porre l'attenzione sui riflessi che l'attività finanziaria ha avuto nel campo dell'accumulo della ricchezza comunale, sotto forma di variazione nella consistenza dell'attivo e del passivo patrimoniale (rendiconto dell'attività economico/patrimoniale).

L'accostamento tra le due diverse angolature, quella classica finanziaria e quella di origine patrimoniale, permette al lettore di disporre di un quadro di riferimento sufficientemente valido sul grado di efficienza ed efficacia dell'azione esercitata dal comune, analizzata non solo nell'arco di un unico esercizio ma talvolta estesa ad un intervallo di tempo decisamente più ampio, di durata quinquennale.

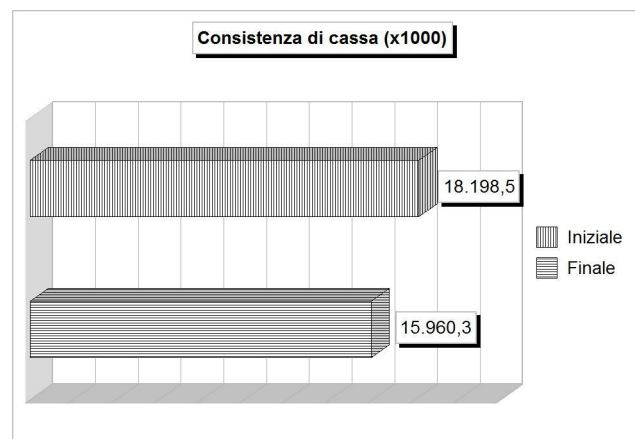
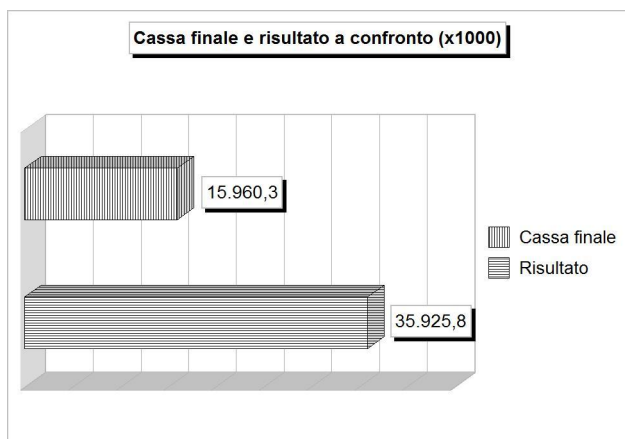
**Conto del bilancio e conto del patrimonio
Risultato di amministrazione**

Il *risultato di amministrazione complessivo* (colonna "Totale") riportato in fondo alla tabella (riga "Composizione del risultato") è il dato che mostra, in estrema sintesi, l'esito finanziario dell'esercizio che si è chiuso. Il dato contabile può mostrare un avanzo (+) o riportare, in alternativa, un disavanzo (-). Si tratta, come affermazione di principio e senza addentrarsi negli aspetti prettamente tecnici dei diversi concetti di "competenza" attribuiti alle due contabilità, dell'equivalente pubblico di quello che nel privato è il risultato del bilancio annuale, che può terminare infatti in utile (+) o perdita (-).

Ritornando al contenuto della tabella, il risultato di amministrazione è stato ottenuto dal simultaneo concorso della gestione di competenza e da quella dei residui, a cui corrispondono due distinte colonne del prospetto. Il fondo finale di cassa (31/12) è ottenuto sommando la giacenza iniziale (1/1) con le riscossioni che si sono verificate nell'esercizio, e sottraendo poi i pagamenti effettuati nel medesimo intervallo di tempo. Queste operazioni comprendono i movimenti di denaro che hanno impiegato le risorse proprie di questo anno finanziario (riscossioni e pagamenti in C/competenza), come pure le operazioni che hanno invece utilizzato anche le rimanenze di esercizi precedenti (riscossioni e pagamenti in C/residui).

Come conseguenza di quanto appena detto, anche l'avanzo o il disavanzo riportato nell'ultima riga (colonna "Totale") è composto da due distinte componenti, e precisamente il risultato della gestione dei residui (colonna "Residui") e il risultato della gestione di competenza (colonna "Competenza"). Un esito finale positivo (avanzo) della gestione di competenza sta ad indicare che il comune ha accertato, durante l'anno preso in esame, un volume di entrate superiore all'ammontare complessivo delle spese impegnate. Si è pertanto prodotto un risparmio. Un risultato di segno opposto (disavanzo) indica invece che l'ente ha dovuto impegnare nel corso dell'esercizio una quantità di risorse superiore alle disponibilità esistenti. In questo secondo caso, se il risultato di amministrazione globale risulta comunque positivo (colonna "Totale"), questo sta ad indicare che l'Amministrazione ha dovuto utilizzare nel corso dell'esercizio anche risorse che erano il frutto di economie di precedenti esercizi.

RISULTATO DI AMMINISTRAZIONE (Rendiconto 2015)		Movimenti 2015		Totale
		Residui	Competenza	
Fondo di cassa iniziale (01-01-2015)	(+)	18.198.456,21	-	18.198.456,21
Riscossioni	(+)	84.590.670,96	234.296.029,84	318.886.700,80
Pagamenti	(-)	60.296.973,55	260.827.880,39	321.124.853,94
Situazione contabile di cassa				15.960.303,07
Pagamenti per azioni esecutive non regolarizzate al 31.12	(-)			0,00
Fondo di cassa finale (31-12-2015)				15.960.303,07
Residui attivi	(+)	89.456.111,74	78.808.227,38	168.264.339,12
Residui passivi	(-)	32.462.342,11	94.686.247,33	127.148.589,44
Risultato contabile				57.076.052,75
FPV per spese correnti (FPV/U)	(-)			2.912.369,54
FPV per spese in conto capitale (FPV/U)	(-)			18.237.867,49
Risultato effettivo				35.925.815,72



Conto del bilancio e conto del patrimonio Risultato di amministrazione nel quinquennio

La tabella riportata nella pagina mostra l'*andamento* del risultato di amministrazione conseguito dal comune nell'ultimo quinquennio. Questo dato globale, che fa pertanto riferimento sia alla gestione di competenza che a quella dei residui, può indicare, in ciascuno degli anni che compongono l'intervallo di tempo considerato (colonne), sia un avanzo (+) che un disavanzo (-).

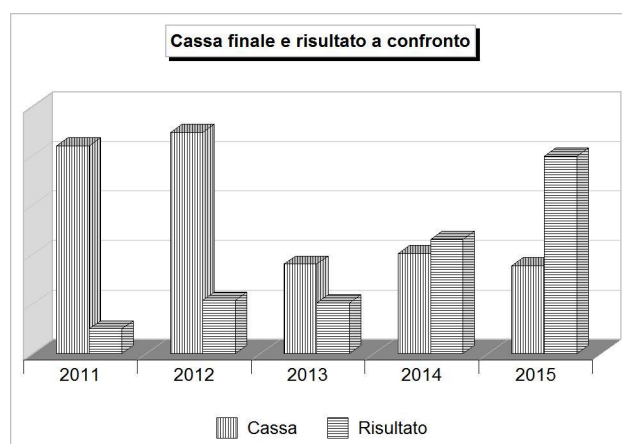
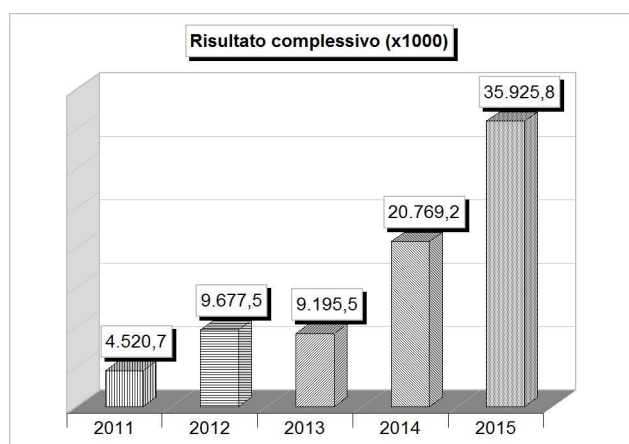
La visione simultanea di un arco temporale così vasto permette di ottenere, anche in forma induttiva, alcune informazioni di carattere generale sullo stato delle finanze del comune. Queste notizie, seppure molto utili in fase di primo approccio al problema, sono insufficienti per individuare quali sono stati i diversi fattori che hanno contribuito a produrre il saldo finale.

Un risultato positivo conseguito in un esercizio, infatti, potrebbe derivare dalla somma di un disavanzo della gestione di competenza e di un avanzo della gestione dei residui. In altri termini, anche se il risultato numerico è identico, non è la stessa cosa avere finanziato le spese dell'esercizio con le risorse reperite in quello specifico anno, e l'aver raggiunto il medesimo risultato impiegando però anche le economie maturate in anni precedenti. Nel primo caso, il fabbisogno di spesa è stato fronteggiato con i mezzi dell'esercizio (avanzo della gestione di competenza) mentre nel secondo si è dovuto dare fondo alle riserve accumulate in anni precedenti (disavanzo della gestione di competenza neutralizzato dall'avanzo prodotto della gestione dei residui).

A parità di risultato quindi, due circostanze così diverse spostano il giudizio sulla gestione in direzioni diametralmente opposte, con la conseguenza che l'analisi dovrà pertanto interessare anche le singole componenti del risultato finale: la gestione dei residui e quella della competenza. Questo tipo di notizie non sono però ancora rilevabili con la semplice osservazione del successivo prospetto ma diventeranno invece disponibili con l'analisi sviluppata nelle tabelle seguenti, dove saranno analizzate separatamente la gestione dei residui e quella della competenza.

Il presente quadro può invece diventare un indicatore attendibile sullo *stato di salute generale* delle finanze comunali e soprattutto delineare il margine di manovra di cui l'ente può ancora disporre. A queste conclusioni si può pervenire osservando l'andamento tendenziale del risultato complessivo di amministrazione (dati in euro).

ANDAMENTO COMPLESSIVO (Quinquennio 2011-15)		2011	2012	2013	2014	2015
Fondo di cassa iniziale (01-01)	(+)	35.887.881,07	37.778.735,08	40.210.461,50	16.286.618,90	18.198.456,21
Riscossioni	(+)	185.516.547,64	194.315.154,28	177.553.383,38	158.582.639,13	318.886.700,80
Pagamenti	(-)	183.625.693,63	191.883.427,86	201.477.225,98	156.670.801,82	321.124.853,94
Situazione contabile di cassa						
Pagamenti per azioni esecutive non regolarizzate	(-)	0,00	0,00	0,00	0,00	0,00
Fondo di cassa finale (31-12)		37.778.735,08	40.210.461,50	16.286.618,90	18.198.456,21	15.960.303,07
Residui attivi	(+)	187.473.989,77	183.534.779,60	163.506.413,44	184.360.547,68	168.264.339,12
Residui passivi	(-)	220.731.997,86	214.067.733,65	170.597.486,35	181.789.795,59	127.148.589,44
Risultato contabile		4.520.726,99	9.677.507,45	9.195.545,99	20.769.208,30	57.076.052,75
FPV per spese correnti (FPV/U)	(-)	-	-	-	-	2.912.369,54
FPV per spese in conto capitale (FPV/U)	(-)	-	-	-	-	18.237.867,49
Risultato effettivo		4.520.726,99	9.677.507,45	9.195.545,99	20.769.208,30	35.925.815,72



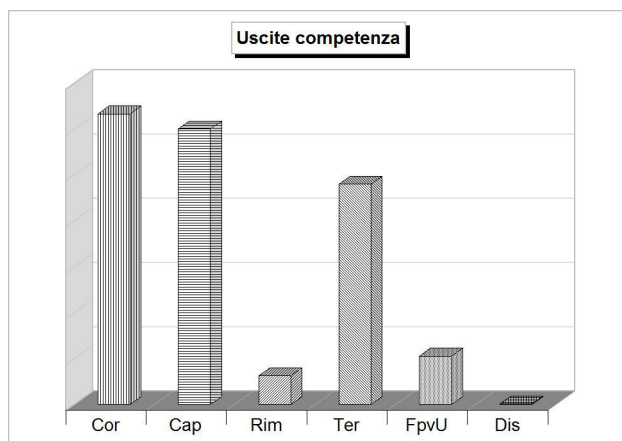
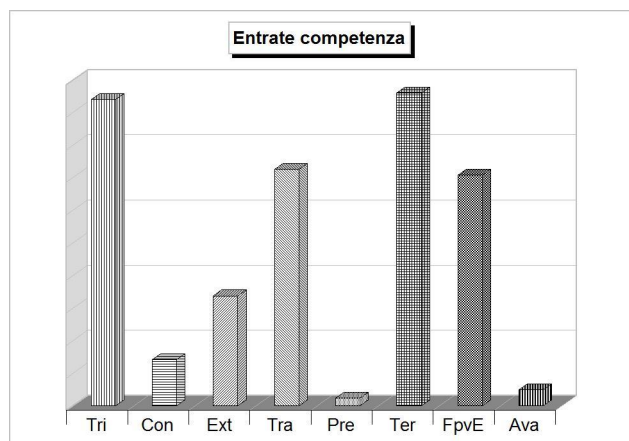
Conto del bilancio e conto del patrimonio Risultato gestione di competenza

Il risultato della gestione di competenza indica il grado di impiego delle risorse di stretta competenza dell'esercizio, oltre all'eventuale eccedenza o la possibile carenza delle stesse rispetto agli obiettivi inizialmente definiti con il bilancio di previsione. Ma si tratta pur sempre di dati estremamente sintetici, che necessitano di un livello ulteriore di analisi.

Dal punto di vista della *gestione di competenza*, ad esempio, un consuntivo che riporta un rilevante *avanzo di amministrazione* potrebbe segnalare la momentanea difficoltà nella capacità di spesa dell'ente, oppure denotare la presenza di una stima delle risorse stanziata in bilancio particolarmente prudente. In alternativa, un *disavanzo di amministrazione* non dovuto al verificarsi di circostanze imprevedibili, potrebbe essere invece il sintomo di una crisi finanziaria emergente. Il tutto, pertanto, va attentamente ponderato e valutato oltre la stretta dimensione numerica.

Il legislatore ha stabilito alcune regole iniziali (previsione) e in corso d'esercizio (gestione) per evitare che si formino a consuntivo gravi squilibri tra gli accertamenti e gli impegni della competenza. È il principio generale della conservazione dell'equilibrio, secondo il quale "il bilancio di previsione è deliberato in pareggio finanziario complessivo. Inoltre, le previsioni di competenza relative alle spese correnti sommate alle previsioni di competenza relative alle quote di capitale delle rate di ammortamento dei mutui e dei prestiti obbligazionari non possono essere complessivamente superiori alle previsioni di competenza dei primi 3 titoli dell'entrata (...)" (D.Lgs.267/00, art.162/6). Oltre a ciò, gli enti "(...) rispettano durante la gestione e nelle variazioni di bilancio il pareggio finanziario e tutti gli equilibri stabiliti in bilancio per la copertura delle spese correnti e per il finanziamento degli investimenti (...)" (D.Lgs.267/00, art.193/1).

RISULTATO GESTIONE COMPETENZA 2015		Movimenti 2015		Risultato competenza
		Accertamenti	Impegni	
Entrate				
1	Tributarie	(+)	93.996.723,24	
2	Contributi e trasferimenti correnti	(+)	14.226.926,89	
3	Extratributarie	(+)	33.761.790,10	
4	Trasferimenti di capitale e riscossione di crediti	(+)	72.628.160,66	
5	Accensione di prestiti	(+)	2.434.508,19	
6	Servizi per conto di terzi	(+)	96.056.148,14	
	Parziale		313.104.257,22	313.104.257,22
	FPV applicato in entrata (FPV/E)	(+)		70.838.189,93
	Avanzo applicato	(+)		4.968.318,55
	Totale entrate			388.910.765,70
Uscite				
1	Correnti	(-)	126.666.601,90	
2	In conto capitale	(-)	120.166.281,69	
3	Rimborso di prestiti	(-)	12.625.095,99	
4	Servizi per conto di terzi	(-)	96.056.148,14	
	Parziale		355.514.127,72	355.514.127,72
	FPV in uscita (FPV/U)	(-)		21.150.237,03
	Disavanzo applicato	(-)		391.149,03
	Totale uscite			377.055.513,78
	Risultato			
	Avanzo (+) o Disavanzo (-)	(=)		11.855.251,92



**Conto del bilancio e conto del patrimonio
Conto del patrimonio**

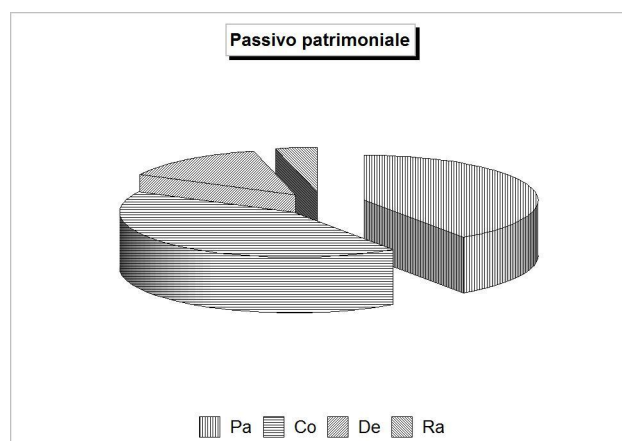
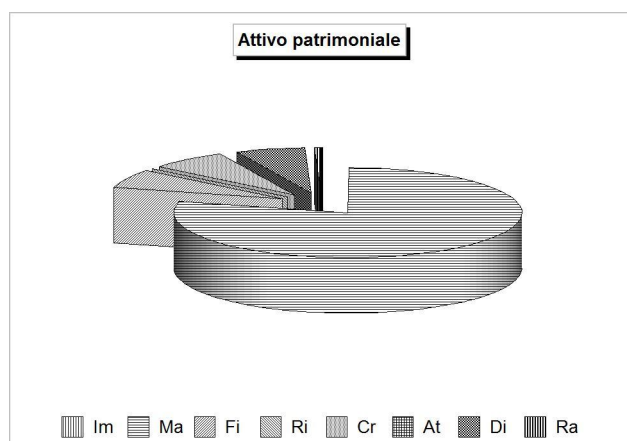
I risultati di un esercizio non possono essere letti in modo completo se ci si limita ad analizzare le sole risultanze finali della contabilità finanziaria (conto del bilancio). L'ottica contabile più moderna, infatti, tende ad estendere l'angolo di visuale fino a comprendere anche le altre componenti di natura esclusivamente patrimoniale. Non è solo l'aspetto finanziario che cambia nel tempo - con il modificarsi delle disponibilità di cassa, dei crediti e dei debiti - ma è anche la dotazione del patrimonio, con il variare delle dimensioni delle immobilizzazioni materiali, immateriali, che incidono sulla ricchezza effettiva dell'ente locale. Visto in questa prospettiva, si tratta di quantificare le modifiche che si sono verificate nel *patrimonio* comunale nell'intervallo di tempo che va da un esercizio all'altro.

L'ordinamento finanziario e contabile prescrive che *"la dimostrazione dei risultati di gestione avviene mediante il rendiconto, il quale comprende il conto del bilancio, il conto economico ed il conto del patrimonio"*. Mentre il risultato economico di un esercizio (conto economico) fornisce una chiave di lettura squisitamente privatistica per spiegare le cause che hanno generato un mutamento di ricchezza nell'intervallo di tempo considerato (differenza tra costi e ricavi di un intero anno), il conto del patrimonio riporta il valore delle attività e delle passività rilevate al 31/12 (situazione patrimoniale di fine esercizio).

Venendo al contenuto di quest'ultimo documento, il legislatore ha precisato che *"il patrimonio degli enti locali (...) è costituito dal complesso dei beni e dei rapporti giuridici, attivi e passivi, di pertinenza di ciascun ente, suscettibili di valutazione ed attraverso la cui rappresentazione contabile ed il relativo risultato finale differenziale è determinata la consistenza netta della dotazione patrimoniale"* (D.Lgs.267/00, art.230/2).

Il prospetto successivo mostra la situazione del patrimonio comunale alla fine dell'esercizio (31 dicembre), suddivisa nella classica rappresentazione della consistenza dell'attivo che si contrappone al valore del passivo.

CONTO DEL PATRIMONIO 2015 IN SINTESI				
Attivo		Importo	Passivo	Importo
Immobilizzazioni immateriali	Im	1.125.668,93	Patrimonio netto	Pa 384.784.083,13
Immobilizzazioni materiali	Ma	751.863.577,03		
Immobilizzazioni finanziarie	Fi	64.851.265,34		
Rimanenze	Ri	53.067,33		
Crediti	Cr	68.478.562,13		
Attività finanziarie non immobilizzate	At	0,00	Conferimenti	Co 401.320.217,72
Disponibilità liquide	Di	61.392.457,74	Debiti	De 130.815.109,29
Ratei e risconti attivi	Ra	5.539.005,94	Ratei e risconti passivi	Ra 36.384.194,30
Totale		953.303.604,44	Totale	953.303.604,44



Conto del bilancio e conto del patrimonio Gestione del patrimonio nel biennio

La definizione di *Conto del patrimonio* indica di per sé lo strettissimo legame che esiste tra la consistenza patrimoniale e l'inventario, dove quest'ultimo elaborato è costituito dall'elenco analitico di tutti i beni e rapporti giuridici intestati al comune e si chiude, secondo quanto indicato dalla norma, con un quadro riepilogativo di sintesi che viene denominato "Conto del patrimonio". Dopo queste precisazioni, si può affermare che si è in presenza non di due distinti documenti ma di un'unica rilevazione che produce a valle altrettanti elaborati: l'inventario *analitico* dei beni e dei rapporti giuridici e il conto *sintetico* del patrimonio.

Un'attenta osservazione del patrimonio può offrire taluni spunti riflessivi, degni di ulteriore approfondimento. Ad esempio le decisioni di spesa autorizzate in bilancio sono influenzate in parte dalla situazione patrimoniale dell'ente e condizionano, a loro volta, la configurazione che il patrimonio avrà alla fine di ogni esercizio.

La presenza di una situazione creditoria non felice, originata da un volume di *immobilizzazioni finanziarie* preoccupante (crediti immobilizzati dal difficile grado di esigibilità) o da una posizione debitoria valutata eccessiva (progressivo accumulo di un ammontare rilevante di debiti di finanziamento) può limitare pesantemente il margine di discrezionalità della programmazione di medio periodo. Una situazione di segno opposto, invece, consente al comune di espandere la propria capacità di indebitamento senza generare preoccupanti e negative ripercussioni sulla solidità della situazione patrimoniale complessiva.

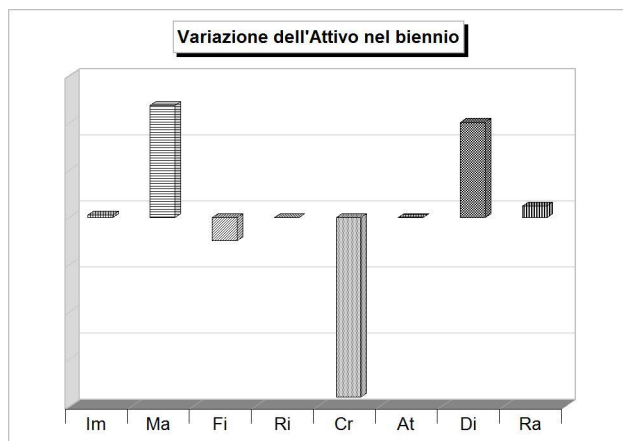
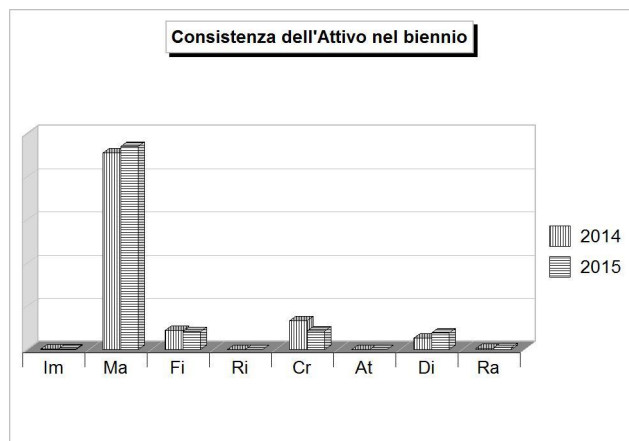
Anche il valore dei beni strumentali, indicati nel patrimonio tra le *immobilizzazioni materiali*, è molto significativa. Questi cespiti, infatti, rappresentano il valore patrimoniale di quei beni che, per effetto del progressivo diffondersi dell'autonomia gestionale attribuita ai *responsabili dei servizi*, sono assegnati come dotazione strumentale ai dirigenti e ai tecnici per realizzare gli obiettivi indicati nel *piano esecutivo di gestione*. Dotazioni finanziarie, *strumentali* e umane, pertanto, sono i necessari requisiti per trasformare una generica aspettativa di risultato, di per sé non idonea a garantire il raggiungimento dello scopo desiderato, in un concreto obiettivo operativo.

Trasferendo l'analisi nel comparto degli investimenti, bisogna rilevare che la presenza di un attivo patrimoniale particolarmente consistente non rileva, di per sé, la presenza di una possibile espansione delle opere pubbliche finanziata con l'alienazione di parte dell'attivo. Molte delle dotazioni comunali, infatti, proprio per la loro insita natura e la conseguente classificazione tra i beni del *patrimonio indisponibile* sono espressamente destinate alla realizzazione di fini prettamente pubblici (specifica destinazione per legge).

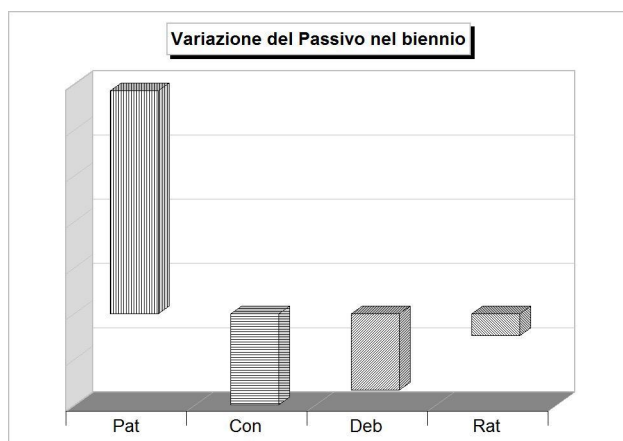
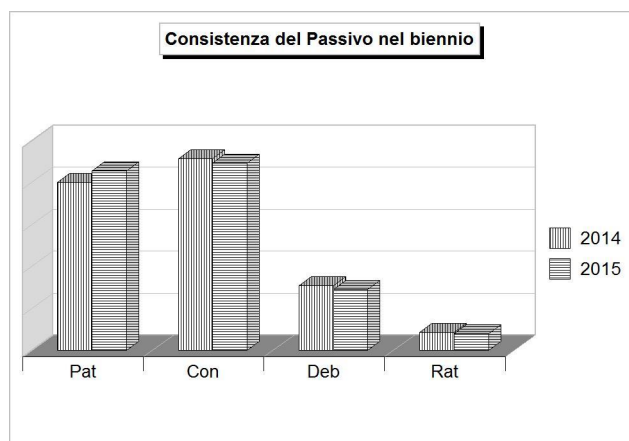
Ma nonostante le premesse appena delineate, anche i beni privi di particolari vincoli di legge non sono alienabili con grande facilità, dato che i tempi di cessione del *patrimonio disponibile* sono di regola particolarmente lunghi e le procedure burocratiche per ottenere il risultato finanziario atteso (vendita con l'incasso del credito) mai brevi. A differenza dell'azienda privata, che opera senza particolari vincoli di natura decisionale e organizzativa, per un ente locale è molto impegnativo trasformare un'*immobilizzazione materiale* (bene disponibile) in *attivo circolante* (denaro contante o credito liquido).

Nelle tabelle successive è riportata la situazione dell'attivo e del passivo patrimoniale, come risulta dal *Conto del patrimonio* approvato a rendiconto. I medesimi dati, confrontati con la situazione esistente al 31/12 dell'esercizio immediatamente precedente, mostra invece quali variazioni si siano verificate tra i diversi elementi patrimoniali nell'intervallo di tempo considerato. Come ultima informazione, si può osservare che la differenza aritmetica tra il *patrimonio netto* dei due esercizi rappresenta il *risultato economico di esercizio*, sotto forma di *utile* (variazione positiva) o di *perdita* (variazione negativa) d'esercizio.

VARIAZIONE DELL'ATTIVO (Biennio 2014-2015)	Rendiconto		Variazione (+/-)	
	2014	2015		
Immobilizzazioni immateriali	Im	625.828,45	1.125.668,93	499.840,48
Immobilizzazioni materiali	Ma	728.176.126,05	751.863.577,03	23.687.450,98
Immobilizzazioni finanziarie	Fi	69.775.814,38	64.851.265,34	-4.924.549,04
Rimanenze	Ri	60.511,95	53.067,33	-7.444,62
Credit	Cr	106.491.874,87	68.478.562,13	-38.013.312,74
Attività finanziarie non immobilizzate	At	0,00	0,00	0,00
Disponibilità liquide	Di	41.288.449,08	61.392.457,74	20.104.008,66
Ratei e risconti attivi	Ra	3.162.175,55	5.539.005,94	2.376.830,39
Totale		949.580.780,33	953.303.604,44	3.722.824,11



VARIAZIONE DEL PASSIVO (Biennio 2014-2015)	Rendiconto		Variazione (+/-)	
	2014	2015		
Patrimonio netto	Pat	360.488.615,11	384.784.083,13	24.295.468,02
Conferimenti	Con	411.216.975,81	401.320.217,72	-9.896.758,09
Debiti	Deb	139.130.155,04	130.815.109,29	-8.315.045,75
Ratei e risconti passivi	Rat	38.745.034,37	36.384.194,30	-2.360.840,07
Totale		949.580.780,33	953.303.604,44	3.722.824,11



Gestione della competenza Suddivisione del bilancio nelle componenti

Il precedente quadro riassuntivo della gestione finanziaria ha già indicato come si è conclusa la gestione della sola competenza, vista come la differenza algebrica tra gli impegni e gli accertamenti di stretta pertinenza del medesimo esercizio (risultato della gestione). Questo valore complessivo fornisce solo un'informazione sintetica sull'attività che l'ente locale ha sviluppato nell'esercizio chiuso, senza però indicare quale sia stata la destinazione delle risorse.

Impiegare mezzi finanziari nell'acquisto di *beni di consumo* è cosa ben diversa dall'utilizzarli per acquisire *beni di uso durevole* (beni strumentali) o finanziare la costruzione di opere pubbliche. È utile, pertanto, che la rappresentazione iniziale di tipo sintetico sia ulteriormente perfezionata procedendo a disaggregare le voci che costituiscono le componenti fondamentali degli equilibri finanziari interni.

La suddivisione del bilancio di competenza nelle *quattro componenti* permette infatti di distinguere quante e quali risorse siano state destinate rispettivamente:

- Al funzionamento dell'ente (bilancio di parte *corrente*);
- All'attivazione di interventi in C/capitale (bilancio *investimenti*);
- Ad operazioni prive di contenuto economico (*movimenti di fondi*);
- Ad operazioni da cui derivano situazioni di debito/credito estranee alla gestione dell'ente (*servizi per conto di terzi*).

Ad inizio esercizio (Bilancio di previsione), queste quattro suddivisioni della gestione di competenza riportano di norma una situazione di pareggio, dove gli stanziamenti di entrata finanziano interamente le previsioni di uscita. In circostanze particolari, invece, i risultati del bilancio di parte corrente e del bilancio investimenti possono riportare, rispettivamente, un avanzo e un disavanzo dello stesso importo, fermo restando il mantenimento del pareggio generale di bilancio. La situazione appena prospettata si verifica quando l'amministrazione decide di finanziare parzialmente le spese di parte investimento con un'*eccedenza di risorse correnti* (situazione economica attiva). In questo caso, il risparmio di spese correnti produce un surplus di risorse che permette all'ente di espandere gli investimenti senza dover ricorrere a mezzi di terzi a titolo oneroso (mutui passivi).

A fine esercizio (Rendiconto) la prospettiva cambia completamente, dato che non si tratta più di decidere come destinare le risorse ma di misurare il risultato raggiunto con l'impiego di tali mezzi. Si va quindi a valutare l'impatto delle scelte di programmazione nella gestione effettiva dell'ente. In questa prospettiva, ritornando alle componenti del bilancio di competenza, la parte corrente dovrebbe chiudersi in avanzo, il bilancio investimenti in pareggio o in leggero avanzo, mentre il bilancio dei movimenti di fondi e quello dei servizi per conto di terzi (partite di giro), di norma, continuerà ad essere in pareggio. Naturalmente, il verificarsi di eventi di natura straordinaria o difficilmente prevedibili può fare invece chiudere le singole gestioni non più in avanzo ma in disavanzo. Questo, per quanto si riferisce al risultato dei singoli raggruppamenti.

Una valutazione completamente diversa va invece fatta a livello complessivo, quando l'eventuale presenza di un disavanzo in uno o più comparti non è compensata dalla chiusura in avanzo degli altri. Se il risultato negativo è quindi presente anche a livello generale (chiusura del conto consuntivo complessivo in disavanzo), questa situazione richiederà l'apertura in tempi brevi della procedura obbligatoria di riequilibrio della gestione, con l'adozione dei provvedimenti ritenuti idonei a ripristinare il pareggio. Si tratterà, pertanto, di fare rientrare le finanze comunali in equilibrio andando a coprire il disavanzo rilevato a rendiconto.

La tabella seguente riporta i totali delle entrate, delle uscite ed i risultati (avanzo, disavanzo, pareggio) delle diverse componenti del bilancio di competenza. L'ultima riga, con la differenza tra gli accertamenti e gli impegni, mostra il risultato complessivo della gestione.

RIEPILOGO BILANCI DI COMPETENZA 2015 (in euro)	Accertamenti (+)	Impegni (-)	Risultato (+/-)
Corrente	152.988.217,54	142.595.216,46	10.393.001,08
Investimenti	82.642.692,62	79.554.875,94	3.087.816,68
Movimento di fondi	57.223.707,40	58.849.273,24	-1.625.565,84
Servizi per conto terzi	96.056.148,14	96.056.148,14	0,00
Totale	388.910.765,70	377.055.513,78	11.855.251,92

Gestione della competenza

Il bilancio corrente: considerazioni generali

Il comune, per erogare i servizi alla collettività, sostiene delle spese di funzionamento originate dall'acquisto dei diversi fattori produttivi, denominati "interventi". Nel rendiconto sono pertanto individuati, come componenti elementari di ogni singolo servizio, gli impegni di spesa che sono stati destinati ai seguenti interventi:

- Pagamento degli stipendi insieme ai corrispondenti oneri riflessi (intervento: *personale*);
- Acquisto di beni di uso non durevole (acquisto di *beni di consumo e/o materie prime*);
- Fornitura di servizi (*prestazioni di servizi*);
- Pagamento dell'affitto per l'uso di beni mobili e immobili non appartenenti al comune (utilizzo di *beni di terzi*);
- Versamento di oneri fiscali (*imposte e tasse*);
- Concessione di contributi in C/gestione a terzi (*trasferimenti*);
- Rimborso delle annualità in scadenza dei mutui (*interessi passivi* ed oneri finanziari diversi);
- Accantonamento e risparmio di fondi destinato all'autofinanziamento degli investimenti (*ammortamenti*);
- Assunzione di spese non riconducibili all'attività caratteristica dell'ente (*oneri straordinari* della gestione corrente).

Questi oneri della gestione costituiscono le *uscite del bilancio di parte corrente* che sono ripartite, in contabilità, nelle *funzioni*. Naturalmente, le spese correnti erano state inizialmente dimensionate sulla base del previsto afflusso di risorse rappresentate, in questo ambito, dalle entrate tributarie, dai trasferimenti dello Stato, regione e altri enti, e dalle entrate extra tributarie. La previsione si è poi tradotta, nel corso dell'anno, in accertamenti di competenza.

Le entrate e le uscite di parte corrente impiegate in un esercizio compongono il *bilancio corrente di competenza* (o bilancio di funzionamento). Solo in specifici casi previsti dal legislatore, le risorse di parte corrente possono essere integrate da ulteriori entrate di natura straordinaria che, come regola generale, avrebbero dovuto invece avere una diversa destinazione: il finanziamento delle spese d'investimento. È questo il caso dell'eventuale utilizzo dell'*avanzo di amministrazione* di precedenti esercizi che, per espressa previsione normativa, "(..) può essere utilizzato:

- a) *Per il reinvestimento delle quote accantonate per ammortamento, provvedendo, ove l'avanzo non sia sufficiente, ad applicare nella parte passiva del bilancio un importo pari alla differenza;*
- b) *Per la copertura dei debiti fuori bilancio riconoscibili (..);*
- c) *Per i provvedimenti necessari per la salvaguardia degli equilibri di bilancio (..) ove non possa provvedersi con mezzi ordinari, per il finanziamento delle spese di funzionamento non ripetitive in qualsiasi periodo dell'esercizio e per le altre spese correnti solo in sede di assestamento (..)"* (D.Lgs.267/00, art.187/2).

Una norma di più ampio respiro, invece, prevede la possibilità di impiegare parte degli *oneri di urbanizzazione* incassati dal comune per finanziare le manutenzioni ordinarie di infrastrutture di proprietà dell'ente e, qualora la legge lo consenta, anche gli altri tipi di spesa corrente. Quello appena descritto, è un altro caso di deroga al principio generale che impone la piena destinazione delle entrate di parte investimento alla copertura di interventi in C/capitale.

Eccezionalmente, mediante l'operazione di riconoscimento dei *debiti fuori bilancio*, è prevista la possibilità di ripianare i disavanzi di gestione con la contrazione di mutui. È spesso il caso dei trasporti pubblici, dove "(..) gli enti locali sono autorizzati a contrarre mutui con istituti di credito diversi dalla Cassa depositi e prestiti per la copertura dei disavanzi di esercizio delle aziende di trasporto e dei servizi di trasporto in gestione diretta (..)" e per la ricapitalizzazione delle aziende di trasporto costituite in forma di società per azioni, quando "(..) gli enti locali rivestono la posizione di unico azionista o di azionista di maggioranza" (Legge 662/96, art.1/163).

Un'ultima deroga si verifica con l'operazione di *riequilibrio della gestione*, quando il consiglio è chiamato ad intervenire per riportare il bilancio in pareggio. In tale circostanza, "*l'organo consiliare (..) adotta contestualmente i provvedimenti necessari per il ripiano degli eventuali debiti (..), per il ripiano dell'eventuale disavanzo di amministrazione risultante dal rendiconto approvato e, qualora i dati della gestione finanziaria facciano prevedere un disavanzo, di amministrazione o di gestione, per squilibrio della gestione di competenza ovvero della gestione dei residui, adotta le misure necessarie a ripristinare il pareggio (..). Possono essere utilizzate per l'anno in corso e per i due successivi tutte le entrate e le disponibilità, ad eccezione di quelle provenienti dall'assunzione di prestiti e di quelle aventi specifica destinazione per legge, nonché i proventi derivanti da alienazione di beni patrimoniali disponibili*" (D.Lgs.267/00, art.193/2).

L'amministrazione, infine, può destinare parte delle entrate correnti per attivare nuovi investimenti ricorrendo, in questo modo, ad una forma di *autofinanziamento*. Questo si può verificare per obbligo di legge, quando una norma impone che talune entrate correnti siano vincolate, in tutto o in parte, al finanziamento delle spese in C/capitale. In aggiunta a ciò, il comune può decidere liberamente di contrarre le spese correnti destinando l'eccedenza così prodotta, allo sviluppo degli investimenti. Quest'ultimo importo viene denominato, nel successivo prospetto, "Risparmio corrente".

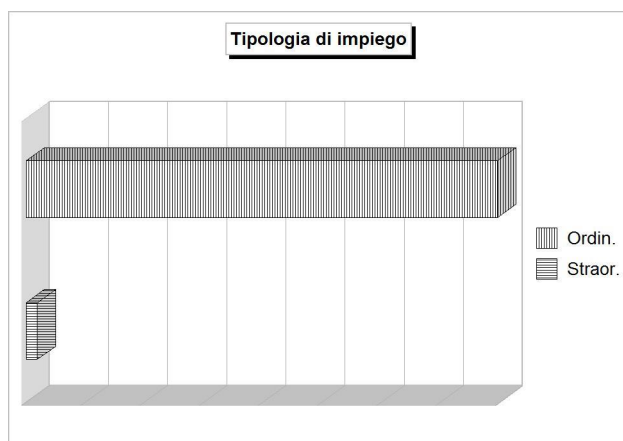
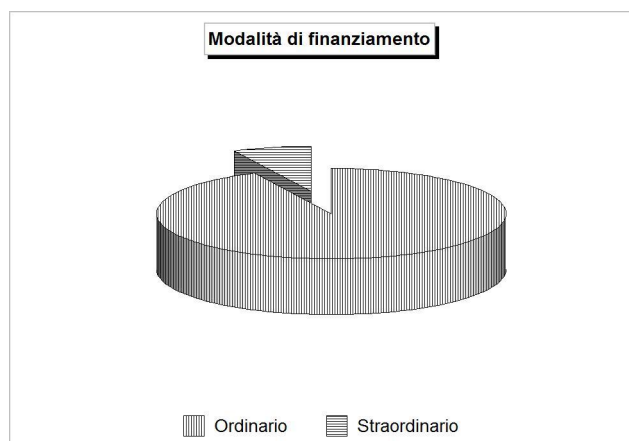
Nel versante della spesa, come emerge dalla tabella riportata in seguito, le uscite correnti sono depurate dalle *anticipazioni di cassa*, che costituiscono movimenti finanziari privi di contenuto economico e di legami con la gestione. Si tratta, infatti, di operazioni di credito e debito che tendono a pareggiarsi nel corso dell'esercizio.

Il prospetto esposto nella pagina seguente evidenzia il consuntivo della gestione corrente di competenza ed indica, alla fine, il risultato finale di avanzo (eccedenza di risorse rispetto agli impieghi), di disavanzo (uscite superiori alle entrate disponibili), o di pareggio (utilizzo integrale delle risorse disponibili).

Gestione della competenza Il bilancio corrente

La tabella riporta le poste che costituiscono gli addendi elementari del *bilancio corrente*, gestione di competenza. Le risorse sono distinte in entrate di natura ordinaria e straordinaria e si contrappongono, per produrre il risultato, alle spese di natura ordinaria e, solo nell'ipotesi di applicazione del disavanzo di amministrazione, di natura straordinaria. L'ultima riga del prospetto mostra il risultato del bilancio corrente della sola competenza, riportato nella forma di avanzo (+) o di disavanzo (-). È solo il caso di ricordare che l'eventuale chiusura del bilancio corrente in disavanzo non comporta, come conseguenza diretta, la presenza di un rendiconto terminato in disavanzo. L'esito contabile degli altri aggregati (Bilancio investimenti, Movimento di fondi e Servizi per conto di terzi) può avere infatti neutralizzato questa situazione inizialmente negativa.

BILANCIO CORRENTE (Accertamenti / Impegni competenza)		Rendiconto 2015		
		Parziale	Parziale	Totale
Entrate				
Tributarie (Tit.1)	(+)	93.996.723,24		
Trasferimenti Stato, Regione ed enti (Tit.2)	(+)	14.226.926,89		
Extratributarie (Tit.3)	(+)	33.761.790,10		
Entrate correnti specifiche che finanziano investimenti (da Tit.1-2-3)	(-)	150.000,00		
Entrate correnti generiche che finanziano investimenti (da Tit.1-2-3)	(-)	0,00		
Risorse ordinarie		141.835.440,23	141.835.440,23	
FPV applicato a finanziamento bilancio corrente (FPV/E)	(+)	3.772.431,11		
Avanzo applicato a bilancio corrente	(+)	338.535,00		
Entrate C/capitale che finanziano spese correnti (da Tit.4)	(+)	7.041.811,20		
Entrate Accensione di prestiti che finanziano spese correnti (da Tit.5)	(+)	0,00		
Risorse straordinarie		11.152.777,31	11.152.777,31	
Totale			152.988.217,54	152.988.217,54
Uscite				
Rimborso di prestiti (Tit.3)	(+)	12.625.095,99		
Rimborso anticipazioni di cassa (da Tit.3)	(-)	0,00		
Rimborso finanziamenti a breve termine (da Tit.3)	(-)	0,00		
Spese correnti (Tit.1)	(+)	126.666.601,90		
Spese straordinarie		12.625.095,99		
Impieghi ordinari		139.291.697,89	139.291.697,89	
FPV per spese correnti (FPV/U)		2.912.369,54		
Disavanzo applicato al bilancio corrente		391.149,03		
Impieghi straordinari		3.303.518,57	3.303.518,57	
Totale			142.595.216,46	142.595.216,46
Risultato				
Entrate bilancio corrente	(+)		152.988.217,54	
Uscite bilancio corrente	(-)		142.595.216,46	
Avanzo (+) o Disavanzo (-)				10.393.001,08



Gestione della competenza Bilancio investimenti: considerazioni generali

Il bilancio non si regge solo sull'approvvigionamento e nel successivo impiego di risorse destinate al funzionamento corrente della struttura. Una parte delle disponibilità finanziarie sono anche destinate ad acquisire o migliorare le *dotazioni infrastrutturali* dell'ente che assicurano, in questo modo, la disponibilità duratura di un adeguato livello di strutture e di beni strumentali tali da garantire un'efficace erogazione di servizi. Infatti, la qualità delle prestazioni rese al cittadino dipende, oltre che dal livello di professionalità e di preparazione del personale impiegato, anche dal grado di efficienza e funzionalità delle dotazioni strumentali impiegate nel processo produttivo.

Le entrate di parte investimento sono costituite da *alienazioni di beni*, *contributi in C/capitale* e dai *mutui passivi*. Mentre i primi due tipi di risorsa non hanno effetti indotti sulla spesa corrente, il ricorso al credito inciderà sui conti comunali durante l'intero periodo di ammortamento del mutuo ed avrà pertanto effetti sull'esito del Bilancio corrente di ciascun rendiconto. Come anticipato, la decisione di espandere l'indebitamento non è neutrale sulle scelte di bilancio, e questo soprattutto perchè le quote annuali di interesse e di capitale in scadenza dovranno essere finanziate con una contrazione della spesa corrente o, in alternativa, mediante un'espansione della pressione tributaria e fiscale pagata dal cittadino. A parte l'indebitamento, gli investimenti sono finanziati con eccedenze di entrate di parte corrente (risparmio complessivo reinvestito) o impiegando le residue risorse non spese completamente negli esercizi precedenti (avanzo di amministrazione).

L'ordinamento finanziario, come nel caso del bilancio corrente, elenca le *fonti di finanziamento* che sono giuridicamente ammesse come risorse che possono finanziare le spese in C/capitale. Viene infatti stabilito che *"per l'attivazione degli investimenti gli enti locali (...) possono utilizzare:*

- a) *Entrate correnti destinate per legge agli investimenti;*
- b) *Avanzi di bilancio, costituiti da eccedenze di entrate correnti rispetto alle spese correnti aumentate delle quote capitali di ammortamento dei prestiti;*
- c) *Entrate derivanti dall'alienazione di beni e diritti patrimoniali, riscossioni di crediti, proventi da concessioni edilizie e relative sanzioni;*
- d) *Entrate derivanti da trasferimenti in conto capitale dello stato, delle regioni, da altri interventi pubblici e privati finalizzati agli investimenti, da interventi finalizzati da parte di organismi comunitari e internazionali;*
- e) *Avanzo di amministrazione (...);*
- f) *Mutui passivi;*
- g) *Altre forme di ricorso al mercato finanziario consentite dalla legge" (D.Lgs.267/00, art.199/1).*

In limitate circostanze, come riportato nella parte della relazione che analizza il bilancio di parte corrente, talune entrate d'investimento possono finanziare spese correnti. Questo si verifica solo nelle ipotesi espressamente previste dalla legge. In questo caso è utile rettificare il bilancio in C/capitale da queste partite, garantendo così un'omogeneità di lettura ed una corretta determinazione del risultato del bilancio di parte investimento (pareggio, avanzo o disavanzo).

Dal successivo prospetto, che contiene il rendiconto del bilancio di parte investimento, sono pertanto estrapolate le seguenti entrate:

- I proventi delle concessioni ad edificare e delle relative sanzioni destinati a finanziare interventi di manutenzione ordinaria del patrimonio comunale o altre spese correnti ammesse dalla normativa specifica;
- I mutui che si intendono contrarre per la copertura dei disavanzi o per la ricapitalizzazione delle aziende di trasporto o a prevalente capitale pubblico;
- Le alienazioni di beni patrimoniali non redditizi che si prevede di attuare nelle operazioni di riequilibrio della gestione.

Oltre a ciò, le entrate sono depurate dalle riscossioni di crediti e dalle anticipazioni di cassa che costituiscono semplici movimenti di fondi, e cioè operazioni prive di contenuto economico e non pertinenti con i movimenti in C/capitale.

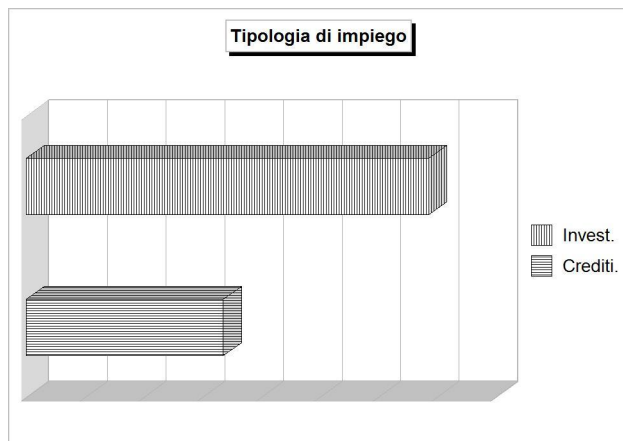
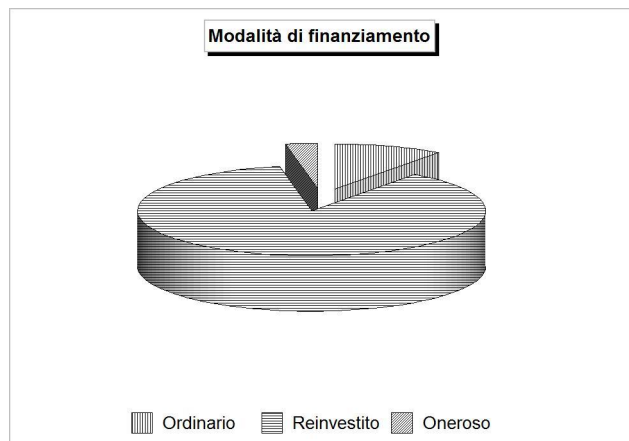
Per quanto riguarda il versante degli *impieghi*, le uscite di parte capitale comprendono la realizzazione, l'acquisto e la manutenzione straordinaria di opere di urbanizzazione primaria e secondaria, di immobili, di mobili strumentali e ogni altro intervento di investimento gestito dall'ente, compreso il conferimento di incarichi professionali che producono l'acquisizione di prestazioni intellettuali o d'opera di uso durevole. Al fine di garantire una rigorosa lettura dei dati, le spese in C/capitale sono poi depurate dai movimenti finanziari di fondi che non hanno alcun legame con la gestione degli investimenti (concessione di crediti).

È importante infine notare l'accresciuto significato del bilancio pluriennale anche nel campo della programmazione degli investimenti. È infatti prescritto che *"per tutti gli investimenti degli enti locali, comunque finanziati, l'organo deliberante, nell'approvare il progetto od il piano esecutivo dell'investimento, dà atto della copertura delle maggiori spese derivanti dallo stesso nel bilancio pluriennale originario, eventualmente modificato dall'organo consiliare, ed assume impegno di inserire nei bilanci pluriennali successivi le ulteriori o maggiori previsioni di spesa relative ad esercizi futuri, delle quali è redatto apposito elenco"* (D.Lgs.267/00, art.200/1). Questa pianificazione di ampio respiro consente al comune di individuare, con un ragionevole margine di incertezza, anche gli effetti prodotti dall'avvenuta attivazione della nuova infrastruttura sulla spesa corrente di rendiconto (costi di manutenzione, gestione, ecc.).

Gestione della competenza Bilancio investimenti

La successiva tabella riporta le poste che costituiscono gli addendi elementari del bilancio investimenti, gestione della sola competenza. Alle risorse di entrata si contrappongono, per produrre il risultato del bilancio di parte investimenti, gli interventi in conto capitale. Come per la parte corrente, è utile ricordare che anche nel versante degli investimenti l'eventuale chiusura del bilancio in C/capitale in disavanzo non comporta, come conseguenza diretta, la presenza di un rendiconto complessivo in disavanzo. L'esito contabile degli altri aggregati (Bilancio corrente, Movimento fondi e Servizi conto terzi) può infatti contribuire a neutralizzare questa situazione inizialmente negativa. Tutti gli importi riportati sono espressi in euro.

BILANCIO INVESTIMENTI (Accertamenti / Impegni competenza)	Rendiconto 2015		
	Parziale	Parziale	Totale
Entrate			
Alienazione beni, trasferimento capitali (Tit.4)	(+)	72.628.160,66	
Entrate C/capitale che finanziano spese correnti (da Tit.4)	(-)	7.041.811,20	
Riscossione di crediti (da Tit.4)	(-)	57.223.707,40	
Risorse ordinarie		8.362.642,06	8.362.642,06
Entrate correnti specifiche che finanziano investimenti (da Tit.1-2-3)	(+)	150.000,00	
Entrate correnti generiche che finanziano investimenti (da Tit.1-2-3)	(+)	0,00	
FPV applicato a finanziamento bilancio investimenti (FPV/E)	(+)	67.065.758,82	
Avanzo applicato a bilancio investimenti	(+)	4.629.783,55	
Risparmio reinvestito		71.845.542,37	71.845.542,37
Accensione di prestiti (Tit.5)	(+)	2.434.508,19	
Entrate Accensione di prestiti che finanziano spese correnti (da Tit.5)	(-)	0,00	
Anticipazioni di cassa (da Tit.5)	(-)	0,00	
Finanziamenti a breve termine (da Tit.5)	(-)	0,00	
Mezzi onerosi di terzi		2.434.508,19	2.434.508,19
Totale		82.642.692,62	82.642.692,62
Uscite			
Spese in conto capitale (Tit.2)	(+)	120.166.281,69	
Concessione di crediti (da Tit.2)	(-)	58.849.273,24	
Investimenti effettivi		61.317.008,45	61.317.008,45
FPV per spese in conto capitale (FPV/U)	(+)	18.237.867,49	
Impieghi straordinari		18.237.867,49	18.237.867,49
Totale		79.554.875,94	79.554.875,94
Risultato			
Entrate bilancio investimenti	(+)	82.642.692,62	
Uscite bilancio investimenti	(-)	79.554.875,94	
Avanzo (+) o Disavanzo (-)			3.087.816,68



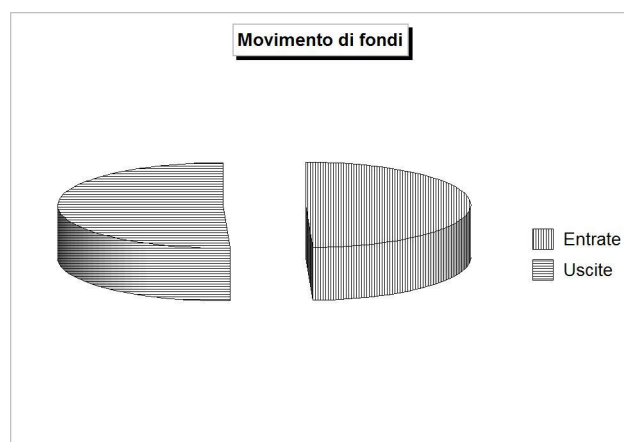
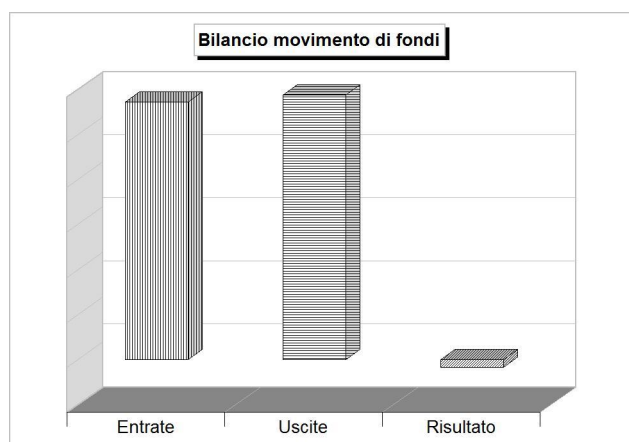
Gestione della competenza Movimenti di fondi

Il bilancio della competenza non è costituito solo da operazioni che incidono in modo concreto nell'acquisizione di beni e servizi diretti al consumo (bilancio corrente), oppure nell'acquisto e nella realizzazione di infrastrutture e servizi di uso durevole (bilancio degli investimenti). Durante la gestione si producono abitualmente anche taluni movimenti di *pura natura finanziaria*, come le concessioni ed i rimborsi di crediti e le anticipazioni di cassa. Questi movimenti, in un'ottica tesa a separare tali poste dal resto del bilancio, sono denominati con il termine tecnico di *movimenti di fondi*. A seconda delle impostazioni contabili adottate dal comune, nei movimenti di fondi possono affluire anche gli importi per concessioni e rimborsi di finanziamenti a breve termine.

Questo genere di operazioni, pur essendo registrate nella contabilità finanziaria, non comportano dei veri movimenti di risorse dell'Amministrazione; questa presenza, in assenza di idonei correttivi, renderebbe poco agevole l'interpretazione del bilancio. È per questo motivo che detti importi sono separati dalle altre poste riportate nel bilancio corrente o di parte investimento, per essere così raggruppati in un comparto specifico, denominato "movimenti di fondi".

Il successivo quadro contiene il consuntivo dei movimenti di fondi che, di norma, riporta un pareggio tra le entrate accertate e le uscite impegnate (gestione della sola competenza). Tutti gli importi sono espressi in euro.

MOVIMENTI DI FONDI (Accertamenti / Impegni competenza)		Rendiconto 2015		
		Parziale	Parziale	Totale
Entrate				
Riscossione di crediti (dal Tit.4)	(+)		57.223.707,40	
Anticipazioni di cassa (dal Tit.5)	(+)		0,00	
Finanziamenti a breve termine (dal Tit.5)	(+)		0,00	
	Totale		57.223.707,40	57.223.707,40
Uscite				
Concessione di crediti (dal Tit.2)	(+)	58.849.273,24		
Rimborso anticipazioni di cassa (dal Tit.3)	(+)	0,00		
Rimborso finanziamenti a breve termine (dal Tit.3)	(+)	0,00		
	Totale	58.849.273,24		58.849.273,24
Risultato				
Entrate movimento fondi	(+)		57.223.707,40	
Uscite movimento fondi	(-)		58.849.273,24	
	Avanzo (+) o Disavanzo (-)			-1.625.565,84

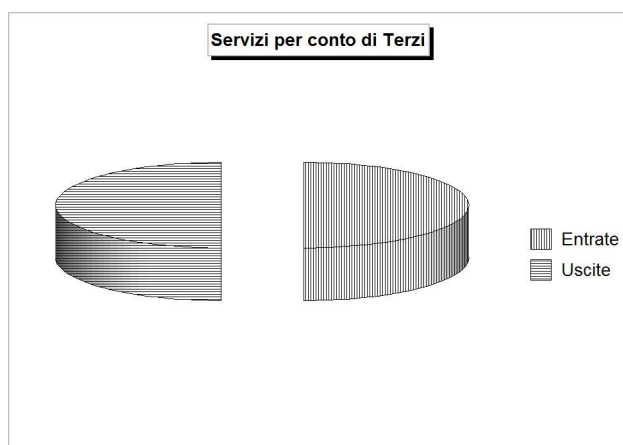
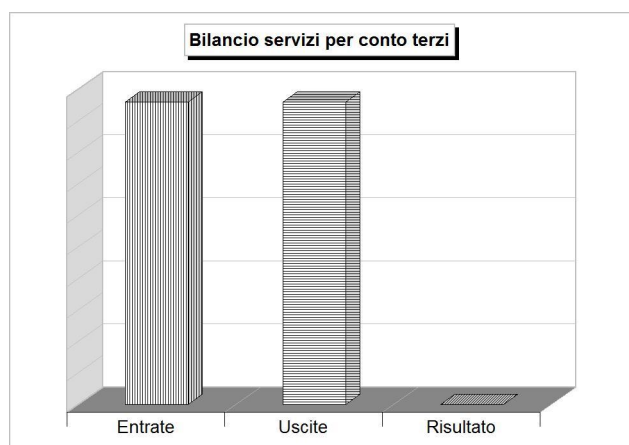


Gestione della competenza Servizi per conto di terzi

Gli ultimi movimenti che interessano il bilancio di competenza sono i *servizi per conto di terzi*. Anche queste operazioni, come i movimenti di fondi, non incidono in alcun modo nell'attività economica del comune, trattandosi generalmente di poste puramente finanziarie movimentate dall'ente per conto di soggetti esterni, che vanno poi a compensarsi. Sono tipiche, nella gestione degli stipendi, le operazioni attuate dall'ente in qualità di *sostituto d'imposta*. In questa circostanza, le ritenute fiscali e contributive entrano tecnicamente nella contabilità dei movimenti per conto di terzi (partite di giro) all'atto dell'erogazione dello stipendio (trattenuta erariale effettuata per conto dello Stato) ed escono successivamente, al momento del versamento mensile all'erario della somma originariamente trattenuta (versamento cumulativo).

Il prospetto contiene il consuntivo dei servizi per conto di terzi che, salvo discordanze di limitata entità, riporta di regola un pareggio sia a preventivo che a consuntivo. In quest'ultimo caso, gli accertamenti di entrata corrispondono agli impegni di spesa. Tutti gli importi riportati nel prospetto sono espressi in euro.

SERVIZI PER CONTO DI TERZI (Accertamenti / Impegni competenza)		Rendiconto 2015		
		Parziale	Parziale	Totale
Entrate				
Servizi per conto di terzi (Tit.6)	(+)		96.056.148,14	
	Totale		96.056.148,14	96.056.148,14
Uscite				
Servizi per conto di terzi (Tit.4)	(+)		96.056.148,14	
	Totale		96.056.148,14	96.056.148,14
Risultato				
Entrate servizi conto terzi	(+)		96.056.148,14	
Uscite servizi conto terzi	(-)		96.056.148,14	
	Avanzo (+) o Disavanzo (-)			0,00



Indicatori finanziari Contenuto degli indicatori

Gli *indicatori finanziari*, ottenuti come rapporto tra valori finanziari e fisici (ad esempio, spesa corrente per abitante) o tra valori esclusivamente finanziari (ad esempio, grado di autonomia tributaria), analizzano aspetti diversi della vita dell'ente per fornire, mediante la lettura di un dato estremamente sintetico, una base di ulteriori informazioni sulle dinamiche che si instaurano a livello finanziario nel corso dei diversi esercizi.

Questi parametri, individuati in modo autonomo dal comune, forniscono interessanti notizie sulla composizione del bilancio e possono permettere di comparare i dati dell'ente con gli analoghi valori che si riscontrano in strutture di simili dimensioni o collocati nello stesso comprensorio territoriale. Gli indicatori, per favorire la comprensione dei fenomeni trattati, sono stati raggruppati in otto distinte categorie con la seguente denominazione:

- Grado di autonomia
- Pressione fiscale e restituzione erariale pro-capite
- Grado di rigidità del bilancio
- Grado di rigidità del bilancio pro-capite
- Costo del personale
- Capacità di gestione
- Capacità di reperimento contribuzioni

Grado di autonomia. È un tipo di indicatore che denota la capacità del comune di reperire le risorse (entrate correnti) necessarie al finanziamento di tutte le spese di funzionamento dell'apparato. Le entrate correnti costituiscono le risorse destinate alla gestione dei servizi comunali. Di questo importo complessivo, le entrate tributarie ed extra tributarie indicano la parte direttamente o indirettamente reperita dall'ente. I trasferimenti correnti dello Stato, regione ed altri enti, costituiscono invece le entrate derivate, in quanto risorse fornite da terzi e destinate a finanziare una parte della gestione corrente.

<i>Autonomia finanziaria (1)</i>	=	$\frac{\text{Entrate tributarie + extratributarie}}{\text{Entrate correnti}}$
<i>Autonomia tributaria (2)</i>	=	$\frac{\text{Entrate tributarie}}{\text{Entrate correnti}}$
<i>Dipendenza erariale (3)</i>	=	$\frac{\text{Trasferimenti correnti Stato}}{\text{Entrate correnti}}$
<i>Incidenza entrate tributarie su entrate proprie (4)</i>	=	$\frac{\text{Entrate tributarie}}{\text{Entrate tributarie + extratributarie}}$
<i>Incidenza entrate extratributarie su entrate proprie (5)</i>	=	$\frac{\text{Entrate extratributarie}}{\text{Entrate tributarie + extratributarie}}$

Pressione fiscale e restituzione erariale pro capite. È importante conoscere qual è il prezzo pagato dal cittadino per usufruire dei servizi forniti dallo Stato sociale. Allo stesso tempo, è interessante individuare l'ammontare della restituzione di risorse prelevate direttamente a livello centrale e restituite alla collettività, ma solo in un secondo tempo, nella forma di trasferimenti statali in conto gestione (contributi in conto gestione destinati a finanziare parzialmente l'attività istituzionale del comune).

<i>Pressione delle entrate proprie pro capite (6)</i>	=	$\frac{\text{Entrate tributarie + extratributarie}}{\text{Popolazione}}$
<i>Pressione tributaria pro capite (7)</i>	=	$\frac{\text{Entrate tributarie}}{\text{Popolazione}}$
<i>Trasferimenti erariali pro capite (8)</i>	=	$\frac{\text{Trasferimenti correnti Stato}}{\text{Popolazione}}$

Grado di rigidità del bilancio. L'amministrazione può scegliere come utilizzare le risorse comunali nella misura in cui il bilancio non è già stato prevalentemente vincolato da impegni di spesa a lungo termine assunti in precedenti esercizi. Conoscere il grado di rigidità del bilancio consente di individuare quale sia il margine di operatività a disposizione per assumere nuove scelte di gestione o intraprendere ulteriori iniziative economico/finanziarie.

<i>Rigidità strutturale (9)</i>	=	$\frac{\text{Spese personale + Rimborso mutui}}{\text{Entrate correnti}}$
<i>Rigidità per costo del personale (10)</i>	=	$\frac{\text{Spese personale}}{\text{Entrate correnti}}$
<i>Rigidità per indebitamento (11)</i>	=	$\frac{\text{Rimborso mutui}}{\text{Entrate correnti}}$
<i>Incidenza indebitamento totale su entrate correnti (12)</i>	=	$\frac{\text{Indebitamento complessivo}}{\text{Entrate correnti}}$

Grado di rigidità pro capite. I principali fattori di rigidità a lungo termine sono prodotti dall'indebitamento e dal costo del personale. Questi indici mostrano, in negativo, il riflesso sul bilancio delle scelte strutturali già adottate dal comune.

<i>Rigidità strutturale pro capite (13)</i>	=	$\frac{\text{Spese personale + Rimborso mutui}}{\text{Popolazione}}$
<i>Costo del personale pro capite (14)</i>	=	$\frac{\text{Spese personale}}{\text{Popolazione}}$
<i>Indebitamento pro capite (15)</i>	=	$\frac{\text{Indebitamento complessivo}}{\text{Popolazione}}$

Costo del personale. Per erogare servizi è necessario possedere una struttura organizzata, dove l'onere per il personale acquisisce, per forza di cose, un'importanza preponderante su ogni altro fattore produttivo. Il costo del personale può essere visto come costo medio pro capite o come parte del costo complessivo delle spese correnti.

<i>Incidenza del personale sulla spesa corrente (16)</i>	=	$\frac{\text{Spese personale}}{\text{Spese correnti}}$
<i>Costo medio del personale (17)</i>	=	$\frac{\text{Spese personale}}{\text{Dipendenti}}$

Capacità di gestione. Questi indici, seppure nella loro approssimazione, forniscono un primo significativo elemento di valutazione del grado di attività della struttura operativa del comune, analizzata da due distinti elementi: la densità di dipendenti per abitante e il volume medio di risorse nette spese da ogni dipendente.

<i>Abitanti per dipendente (18)</i>	=	$\frac{\text{Popolazione}}{\text{Dipendenti}}$
<i>Risorse gestite per dipendente (19)</i>	=	$\frac{\text{Spese correnti - Personale - Interessi}}{\text{Dipendenti}}$

Capacità nel reperimento di contribuzioni. Si tratta di un gruppo di indicatori che mostrano l'attitudine dell'ente a reperire somme concesse da altri enti, prevalentemente di natura pubblica, nella forma di contributi in conto gestione (funzionamento) o contributi in conto capitale (investimenti) a fondo perduto. Mentre i primi due indici espongono il risultato in termini percentuali gli ultimi due lo riportano sotto forma di valore per abitante (importo pro capite).

<i>Finanziamento della spesa corrente con contributi (20)</i>	=	$\frac{\text{Contributi e trasferimenti in C/gestione}}{\text{Spesa corrente}}$
<i>Trasferimenti correnti pro capite (21)</i>	=	$\frac{\text{Contributi e trasferimenti in C/gestione}}{\text{Popolazione}}$
<i>Trasferimenti in conto capitale pro capite (22)</i>	=	$\frac{\text{Contributi e trasferimenti in C/capitale}}{\text{Popolazione}}$

INDICATORI FINANZIARI (Rendiconto 2015)	Contenuto			Risultato 2015
	Addendi	Importo	Moltiplicat.	
1. Autonomia finanziaria	Entrate tributarie + extratributarie	127.758.513,34	x 100	89,98%
	Entrate correnti	141.985.440,23		
2. Autonomia tributaria	Entrate tributarie	93.996.723,24	x 100	66,20%
	Entrate correnti	141.985.440,23		
3. Dipendenza erariale	Trasferimenti correnti dallo Stato	4.103.150,96	x 100	2,89%
	Entrate correnti	141.985.440,23		
4. Incidenza entrate tributarie sulle entrate proprie	Entrate tributarie	93.996.723,24	x 100	73,57%
	Entrate tributarie + extratributarie	127.758.513,34		
5. Incidenza entrate extratributarie sulle entrate proprie	Entrate extratributarie	33.761.790,10	x 100	26,43%
	Entrate tributarie + extratributarie	127.758.513,34		
6. Pressione delle entrate proprie pro capite	Entrate tributarie + extratributarie	127.758.513,34		1.041,47
	Popolazione	122.671		
7. Pressione tributaria pro capite	Entrate tributarie	93.996.723,24		766,25
	Popolazione	122.671		
8. Trasferimenti erariali pro capite	Trasferimenti correnti dallo Stato	4.103.150,96		33,45
	Popolazione	122.671		
9. Rigidità strutturale	Spese personale + rimb. prestiti	47.730.112,50	x 100	33,62%
	Entrate correnti	141.985.440,23		
10. Rigidità per costo del personale	Spese personale	32.208.725,33	x 100	22,68%
	Entrate correnti	141.985.440,23		
11. Rigidità per indebitamento	Spesa per il rimborso di prestiti	15.521.387,17	x 100	10,93%
	Entrate correnti	141.985.440,23		
12. Incidenza indebitamento totale su entrate correnti	Indebitamento complessivo	111.906.165,38	x 100	78,82%
	Entrate correnti	141.985.440,23		

INDICATORI FINANZIARI (Rendiconto 2015)	Contenuto			Risultato 2015		
	Addendi	Importo	Moltiplicat.			
13. Rigidità strutturale pro capite	=	Spese personale + rimb. prestiti ----- Popolazione	=	$\frac{47.730.112,50}{122.671}$	=	389,09
14. Costo del personale pro capite	=	Spese personale ----- Popolazione	=	$\frac{32.208.725,33}{122.671}$	=	262,56
15. Indebitamento pro capite	=	Indebitamento complessivo ----- Popolazione	=	$\frac{111.906.165,38}{122.671}$	=	912,25
16. Incidenza del personale sulla spesa corrente	=	Spese personale ----- Spese correnti	=	$\frac{32.208.725,33}{126.666.601,90}$	x 100	= 25,43%
17. Costo medio del personale	=	Spese personale ----- Dipendenti	=	$\frac{32.208.725,33}{996}$	=	32.338,08
18. Abitanti per dipendente	=	Popolazione ----- Dipendenti	=	$\frac{122.671}{996}$	=	123,16
19. Risorse gestite per dipendente	=	Sp. correnti - personale - interessi ----- Dipendenti	=	$\frac{91.561.585,39}{996}$	=	91.929,30
20. Finanziamento della spesa corrente con contributi in conto gestione	=	Trasferimenti correnti ----- Spese correnti	=	$\frac{14.226.926,89}{126.666.601,90}$	x 100	= 11,23%
21. Trasferimenti correnti pro capite	=	Trasferimenti correnti ----- Popolazione	=	$\frac{14.226.926,89}{122.671}$	=	115,98
22. Trasferimenti in conto capitale pro capite	=	Trasf. (al netto alienaz.e risc.cred.) ----- Popolazione	=	$\frac{8.362.642,06}{122.671}$	=	68,17

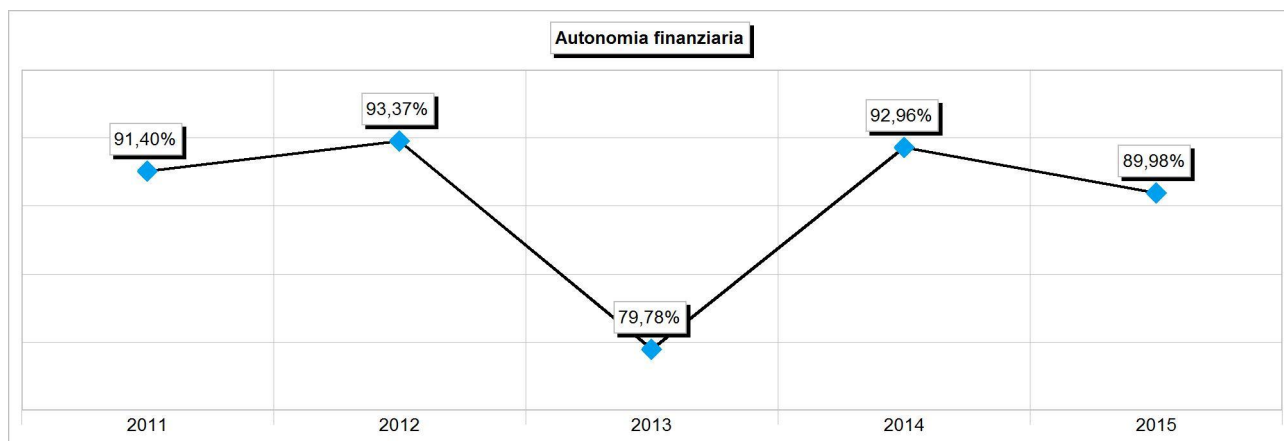
Sistema degli indicatori 2015
Andamento indicatori finanziari: sintesi

INDICATORI FINANZIARI (Quinquennio 2011-15)	2011	2012	2013	2014	2015
1. Autonomia finanziaria	91,40%	93,37%	79,78%	92,96%	89,98%
2. Autonomia tributaria	61,96%	66,67%	55,86%	69,09%	66,20%
3. Dipendenza erariale	4,13%	2,86%	16,24%	3,94%	2,89%
4. Incidenza entrate tributarie su entrate proprie	67,79%	71,41%	70,01%	74,33%	73,57%
5. Incidenza entrate extratributarie su entrate proprie	32,21%	28,59%	29,99%	25,67%	26,43%
6. Pressione delle entrate proprie pro capite	998,62	1.030,58	856,02	1.052,42	1.041,47
7. Pressione tributaria pro capite	676,93	735,90	599,34	782,22	766,25
8. Trasferimenti erariali pro capite	45,08	31,54	174,28	44,60	33,45
9. Rigidità strutturale	39,07%	39,35%	36,94%	34,11%	33,62%
10. Rigidità per costo del personale	26,30%	25,00%	24,78%	23,41%	22,68%
11. Rigidità per indebitamento	12,77%	14,36%	12,16%	10,70%	10,93%
12. Incidenza indebitamento totale su entrate correnti	94,99%	94,94%	92,23%	87,40%	78,82%
13. Rigidità strutturale pro capite	426,85	434,34	396,38	386,19	389,09
14. Costo del personale pro capite	287,33	275,90	265,90	265,08	262,56
15. Indebitamento pro capite	1.037,85	1.047,84	989,59	989,48	912,25
16. Incidenza del personale sulla spesa corrente	28,19%	27,08%	27,28%	25,44%	25,43%
17. Costo medio del personale	34.068,35	34.127,83	33.160,87	33.065,79	32.338,08
18. Abitanti per dipendente	118,57	123,70	124,71	124,74	123,16
19. Risorse gestite per dipendente	82.992,91	88.140,65	85.097,69	93.777,80	91.929,30
20. Finanziamento della spesa corrente con contributi	9,22%	7,18%	22,26%	7,65%	11,23%
21. Trasferimenti correnti pro capite	93,98	73,14	216,98	79,75	115,98
22. Trasferimenti in conto capitale pro capite	138,95	137,27	64,91	77,54	68,17

Sistema degli indicatori 2015
Andamento indicatori finanziari: analisi

1. AUTONOMIA FINANZIARIA

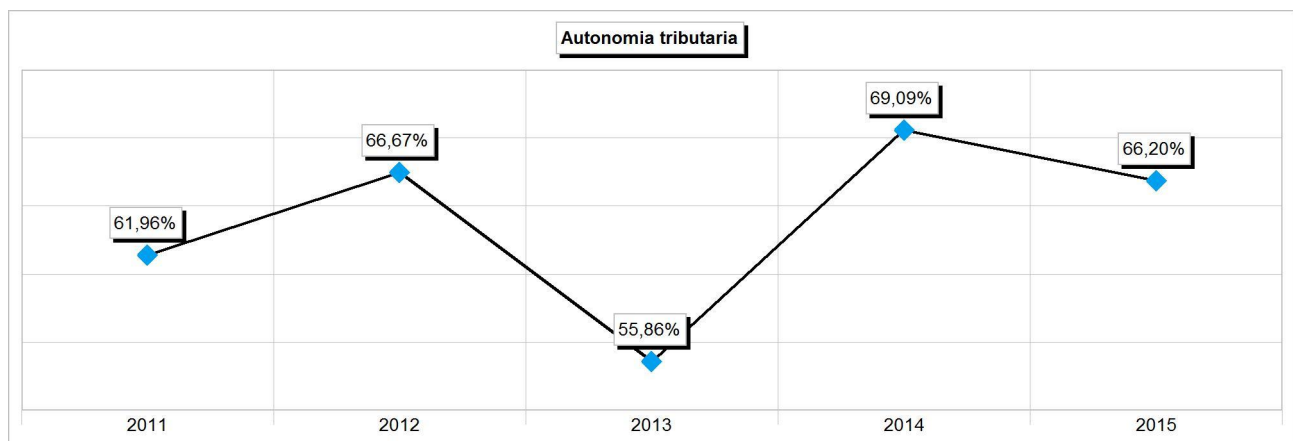
Addendi elementari	Anno	Importi	Indicatore
	2011	122.904.953,62 ----- 134.471.499,61	x 100 91,40%
	2012	127.224.968,88 ----- 136.254.110,81	x 100 93,37%
Entrate tributarie + extratributarie ----- Entrate correnti	2013	105.261.567,03 ----- 131.943.111,62	x 100 79,78%
	2014	128.781.932,24 ----- 138.540.169,72	x 100 92,96%
	2015	127.758.513,34 ----- 141.985.440,23	x 100 89,98%



Sistema degli indicatori 2015
Andamento indicatori finanziari: analisi

2. AUTONOMIA TRIBUTARIA

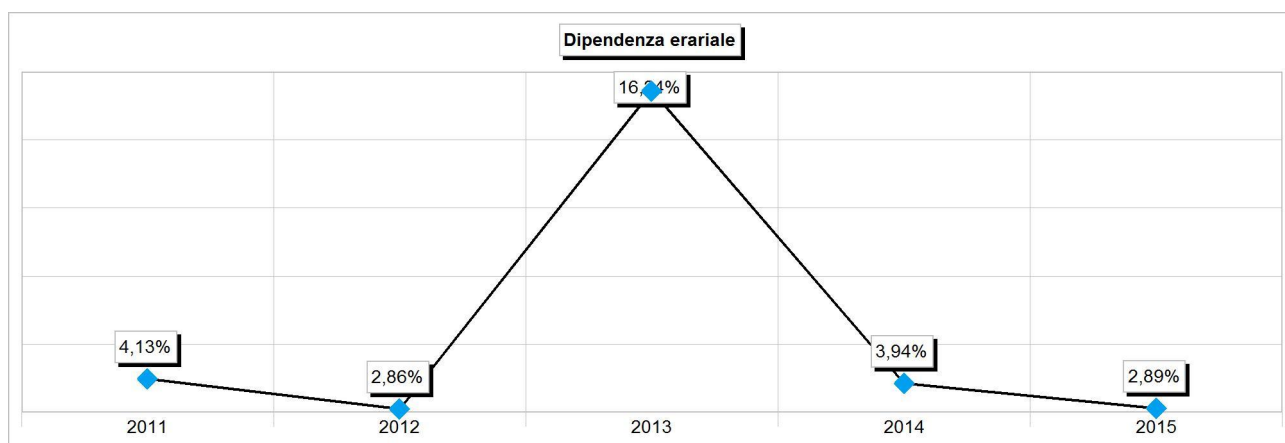
Addendi elementari	Anno	Importi	Indicatore
	2011	83.313.345,54 ----- 134.471.499,61	x 100 61,96%
	2012	90.846.900,78 ----- 136.254.110,81	x 100 66,67%
Entrate tributarie ----- Entrate correnti	2013	73.698.114,21 ----- 131.943.111,62	x 100 55,86%
	2014	95.718.412,94 ----- 138.540.169,72	x 100 69,09%
	2015	93.996.723,24 ----- 141.985.440,23	x 100 66,20%



Sistema degli indicatori 2015
Andamento indicatori finanziari: analisi

3. DIPENDENZA ERARIALE

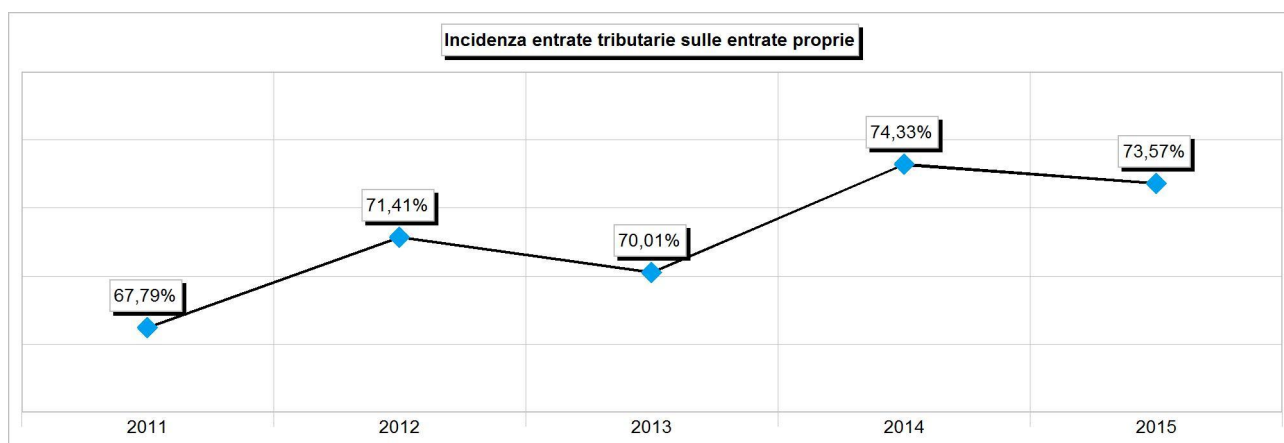
Addendi elementari	Anno	Importi	Indicatore
	2011	5.547.962,89 ----- 134.471.499,61	x 100 4,13%
	2012	3.893.007,48 ----- 136.254.110,81	x 100 2,86%
Trasferimenti correnti dallo Stato ----- Entrate correnti	2013	21.430.897,85 ----- 131.943.111,62	x 100 16,24%
	2014	5.458.107,99 ----- 138.540.169,72	x 100 3,94%
	2015	4.103.150,96 ----- 141.985.440,23	x 100 2,89%



Sistema degli indicatori 2015
Andamento indicatori finanziari: analisi

4. INCIDENZA ENTRATE TRIBUTARIE SULLE ENTRATE PROPRIE

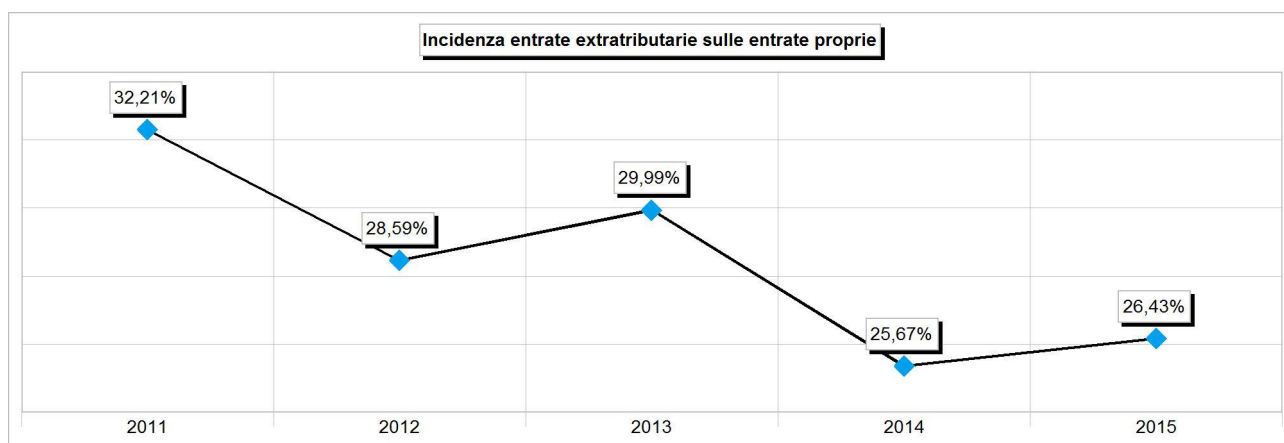
Addendi elementari	Anno	Importi	Indicatore
	2011	83.313.345,54 ----- 122.904.953,62	x 100 67,79%
	2012	90.846.900,78 ----- 127.224.968,88	x 100 71,41%
Entrate tributarie ----- Entrate tributarie + extratributarie	2013	73.698.114,21 ----- 105.261.567,03	x 100 70,01%
	2014	95.718.412,94 ----- 128.781.932,24	x 100 74,33%
	2015	93.996.723,24 ----- 127.758.513,34	x 100 73,57%



Sistema degli indicatori 2015
Andamento indicatori finanziari: analisi

5. INCIDENZA ENTRATE EXTRATRIBUTARIE SULLE ENTRATE PROPRIE

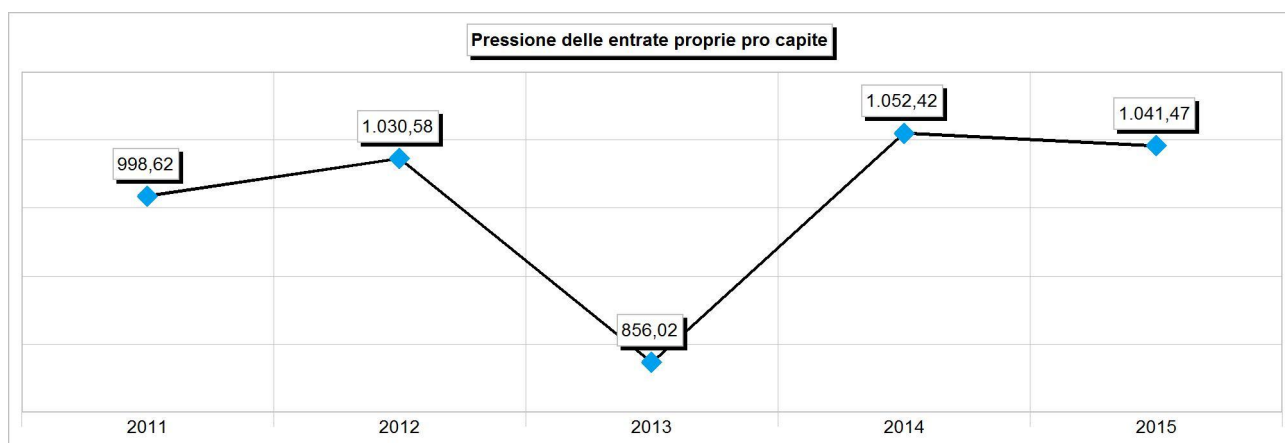
Addendi elementari	Anno	Importi	Indicatore
	2011	$\frac{39.591.608,08}{122.904.953,62} \times 100$	32,21%
	2012	$\frac{36.378.068,10}{127.224.968,88} \times 100$	28,59%
<div style="border: 1px solid black; padding: 5px;"> $\frac{\text{Entrate extratributarie}}{\text{Entrate tributarie + extratributarie}} \times 100$ </div>	2013	$\frac{31.563.452,82}{105.261.567,03} \times 100$	29,99%
	2014	$\frac{33.063.519,30}{128.781.932,24} \times 100$	25,67%
	2015	$\frac{33.761.790,10}{127.758.513,34} \times 100$	26,43%



Sistema degli indicatori 2015
Andamento indicatori finanziari: analisi

6. PRESSIONE DELLE ENTRATE PROPRIE PRO CAPITE

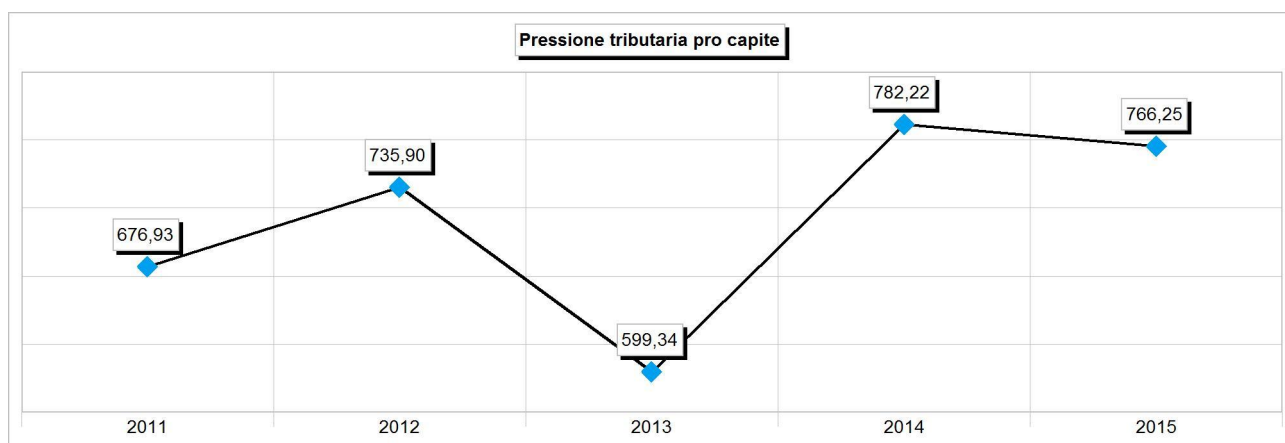
Addendi elementari	Anno	Importi	Indicatore
	2011	122.904.953,62 ----- 123.075	998,62
	2012	127.224.968,88 ----- 123.450	1.030,58
Entrate tributarie + extratributarie ----- Popolazione	2013	105.261.567,03 ----- 122.966	856,02
	2014	128.781.932,24 ----- 122.367	1.052,42
	2015	127.758.513,34 ----- 122.671	1.041,47



Sistema degli indicatori 2015
Andamento indicatori finanziari: analisi

7. PRESSIONE TRIBUTARIA PRO CAPITE

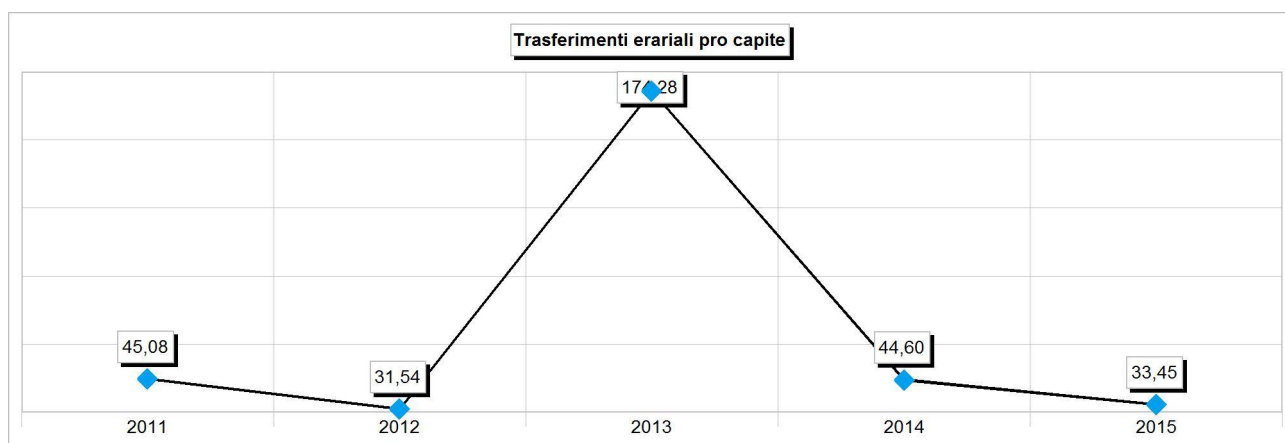
Addendi elementari	Anno	Importi	Indicatore
	2011	83.313.345,54 ----- 123.075	676,93
	2012	90.846.900,78 ----- 123.450	735,90
Entrate tributarie ----- Popolazione	2013	73.698.114,21 ----- 122.966	599,34
	2014	95.718.412,94 ----- 122.367	782,22
	2015	93.996.723,24 ----- 122.671	766,25



Sistema degli indicatori 2015
Andamento indicatori finanziari: analisi

8. TRASFERIMENTI ERARIALI PRO CAPITE

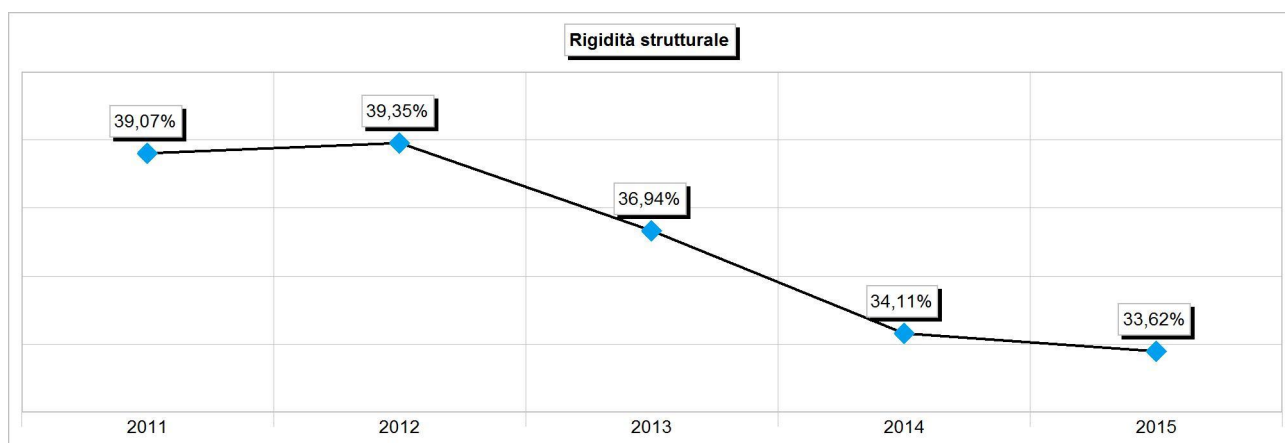
Addendi elementari	Anno	Importi	Indicatore
	2011	5.547.962,89 ----- 123.075	45,08
	2012	3.893.007,48 ----- 123.450	31,54
Trasferimenti correnti dallo Stato ----- Popolazione	2013	21.430.897,85 ----- 122.966	174,28
	2014	5.458.107,99 ----- 122.367	44,60
	2015	4.103.150,96 ----- 122.671	33,45



Sistema degli indicatori 2015
Andamento indicatori finanziari: analisi

9. RIGIDITÀ STRUTTURALE

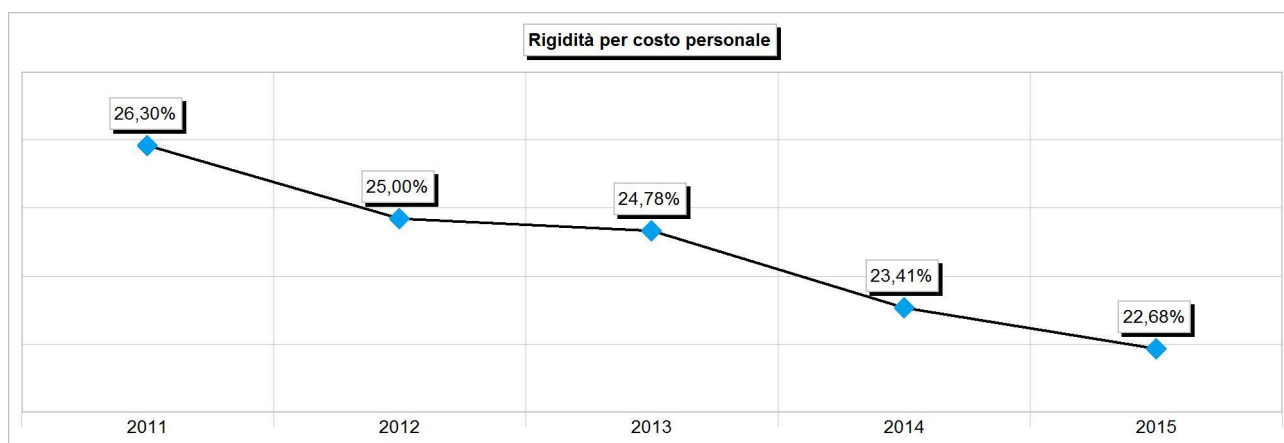
Addendi elementari	Anno	Importi	Indicatore
	2011	$\frac{52.534.905,78}{134.471.499,61}$	x 100 39,07%
	2012	$\frac{53.619.223,70}{136.254.110,81}$	x 100 39,35%
<div style="border: 1px solid black; padding: 5px;"> $\frac{\text{Spese personale + rimborso prestiti}}{\text{Entrate correnti}}$ </div>	2013	$\frac{48.740.819,47}{131.943.111,62}$	x 100 36,94%
	2014	$\frac{47.256.392,43}{138.540.169,72}$	x 100 34,11%
	2015	$\frac{47.730.112,50}{141.985.440,23}$	x 100 33,62%



Sistema degli indicatori 2015
Andamento indicatori finanziari: analisi

10. RIGIDITÀ PER COSTO PERSONALE

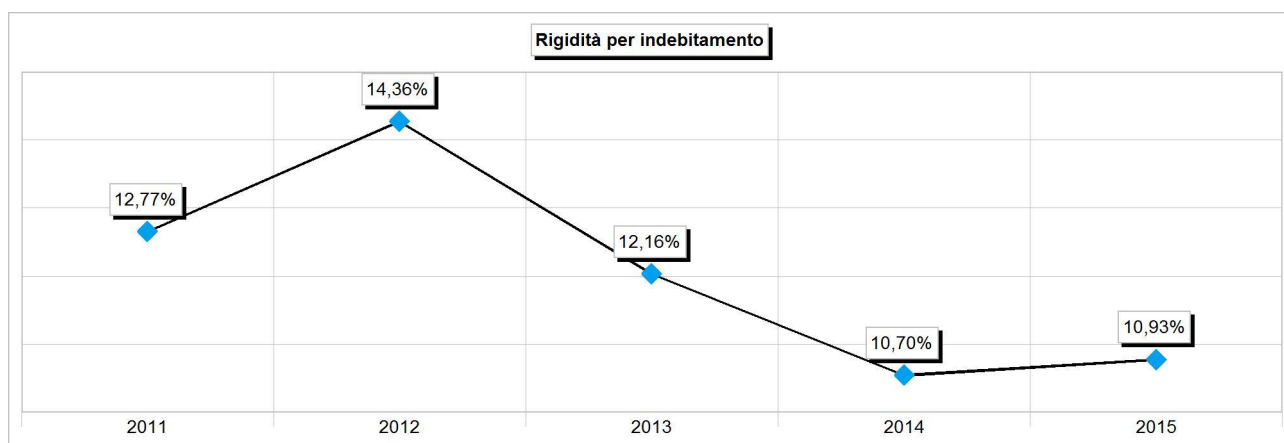
Addendi elementari	Anno	Importi	Indicatore
	2011	$\frac{35.362.949,70}{134.471.499,61} \times 100$	26,30%
	2012	$\frac{34.059.571,78}{136.254.110,81} \times 100$	25,00%
$\frac{\text{Spese personale}}{\text{Entrate correnti}}$	2013	$\frac{32.696.616,32}{131.943.111,62} \times 100$	24,78%
	2014	$\frac{32.437.538,33}{138.540.169,72} \times 100$	23,41%
	2015	$\frac{32.208.725,33}{141.985.440,23} \times 100$	22,68%



Sistema degli indicatori 2015
Andamento indicatori finanziari: analisi

11. RIGIDITÀ PER INDEBITAMENTO

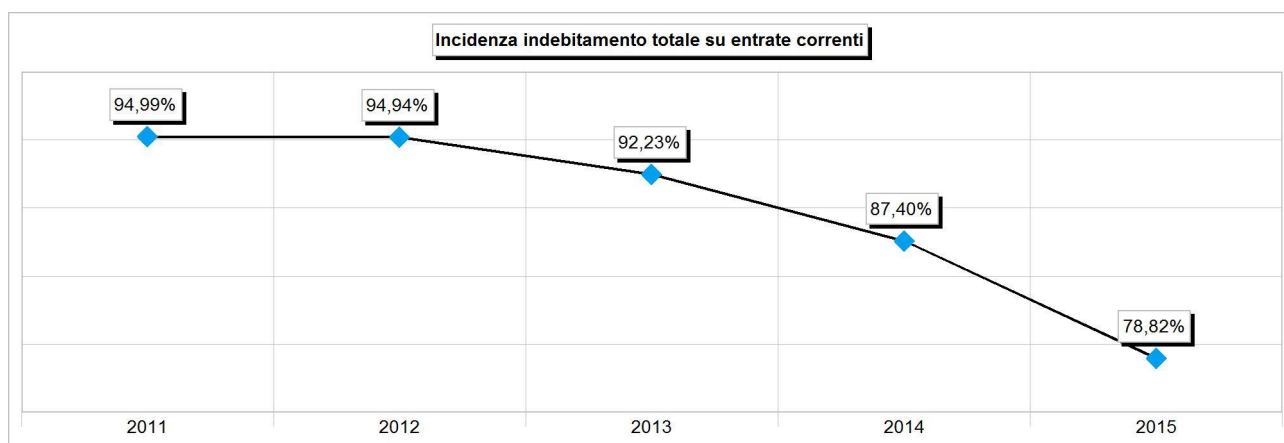
Addendi elementari	Anno	Importi	Indicatore
	2011	17.171.956,08 ----- 134.471.499,61	x 100 12,77%
	2012	19.559.651,92 ----- 136.254.110,81	x 100 14,36%
Spesa per il rimborso di prestiti ----- Entrate correnti	2013	16.044.203,15 ----- 131.943.111,62	x 100 12,16%
	2014	14.818.854,10 ----- 138.540.169,72	x 100 10,70%
	2015	15.521.387,17 ----- 141.985.440,23	x 100 10,93%



Sistema degli indicatori 2015
Andamento indicatori finanziari: analisi

12. INCIDENZA INDEBITAMENTO TOTALE SU ENTRATE CORRENTI

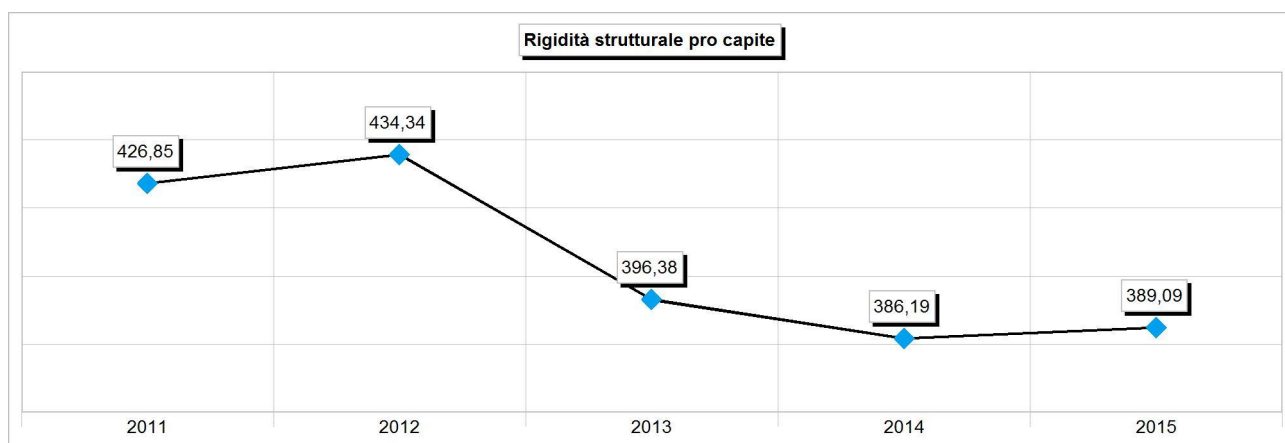
Addendi elementari	Anno	Importi	Indicatore
	2011	127.733.878,64 ----- 134.471.499,61	x 100 94,99%
	2012	129.355.947,99 ----- 136.254.110,81	x 100 94,94%
Indebitamento complessivo ----- Entrate correnti	2013	121.686.380,58 ----- 131.943.111,62	x 100 92,23%
	2014	121.079.345,23 ----- 138.540.169,72	x 100 87,40%
	2015	111.906.165,38 ----- 141.985.440,23	x 100 78,82%



Sistema degli indicatori 2015
Andamento indicatori finanziari: analisi

13. RIGIDITÀ STRUTTURALE PRO CAPITE

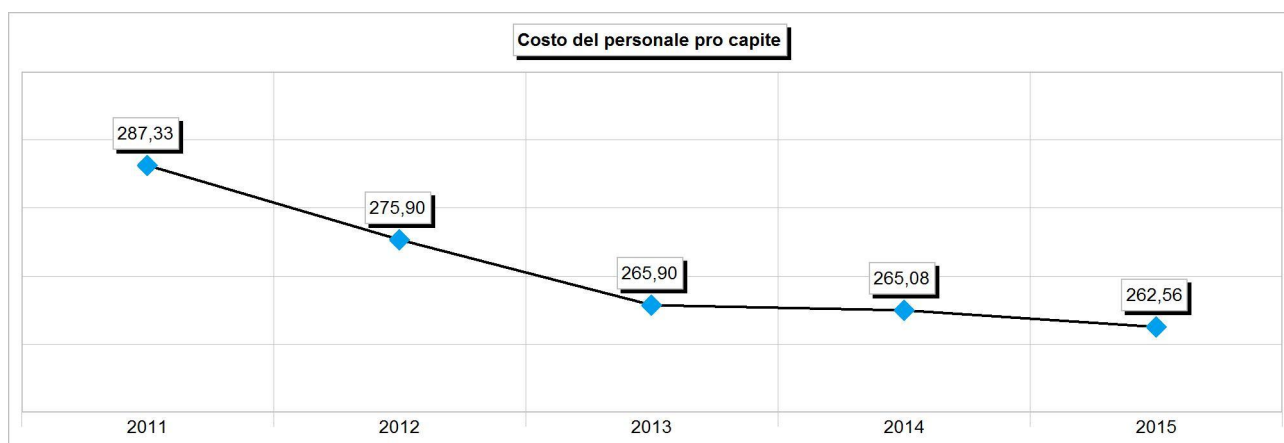
Addendi elementari	Anno	Importi	Indicatore
	2011	52.534.905,78 ----- 123.075	426,85
	2012	53.619.223,70 ----- 123.450	434,34
Spese personale + rimborso prestiti ----- Popolazione	2013	48.740.819,47 ----- 122.966	396,38
	2014	47.256.392,43 ----- 122.367	386,19
	2015	47.730.112,50 ----- 122.671	389,09



Sistema degli indicatori 2015
Andamento indicatori finanziari: analisi

14. COSTO DEL PERSONALE PRO CAPITE

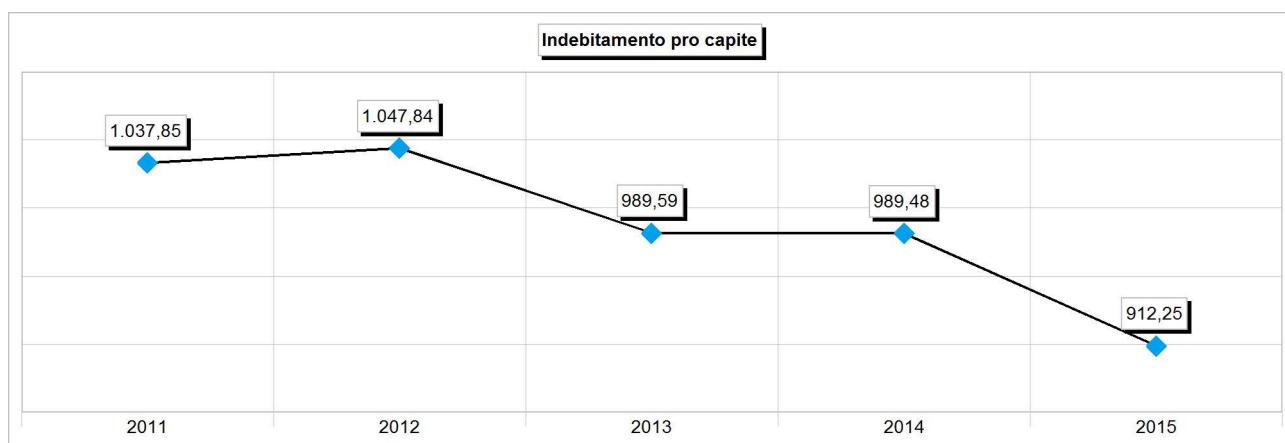
Addendi elementari	Anno	Importi	Indicatore
	2011	35.362.949,70 ----- 123.075	287,33
	2012	34.059.571,78 ----- 123.450	275,90
Spese personale ----- Popolazione	2013	32.696.616,32 ----- 122.966	265,90
	2014	32.437.538,33 ----- 122.367	265,08
	2015	32.208.725,33 ----- 122.671	262,56



Sistema degli indicatori 2015
Andamento indicatori finanziari: analisi

15. INDEBITAMENTO PRO CAPITE

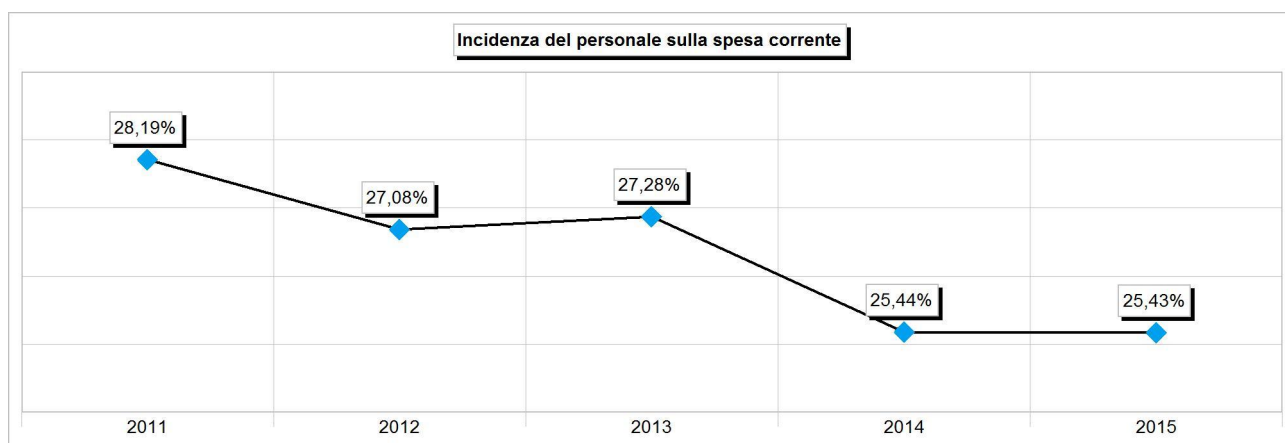
Addendi elementari	Anno	Importi	Indicatore
	2011	127.733.878,64 ----- 123.075	1.037,85
	2012	129.355.947,99 ----- 123.450	1.047,84
Indebitamento complessivo ----- Popolazione	2013	121.686.380,58 ----- 122.966	989,59
	2014	121.079.345,23 ----- 122.367	989,48
	2015	111.906.165,38 ----- 122.671	912,25



Sistema degli indicatori 2015
Andamento indicatori finanziari: analisi

16. INCIDENZA DEL PERSONALE SULLA SPESA CORRENTE

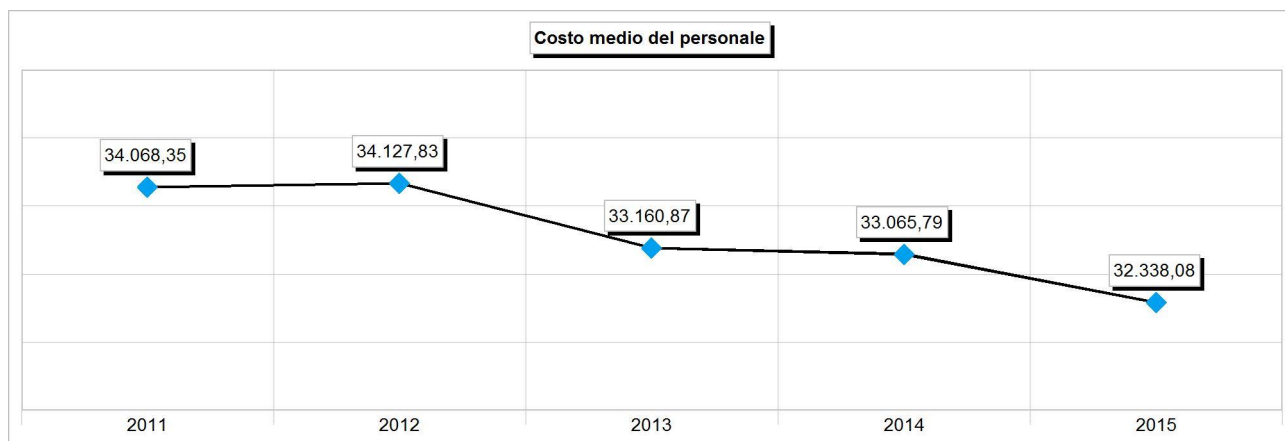
Addendi elementari	Anno	Importi	Indicatore
	2011	35.362.949,70 ----- 125.455.906,43	x 100 28,19%
	2012	34.059.571,78 ----- 125.781.702,51	x 100 27,08%
Spese personale ----- Spese correnti	2013	32.696.616,32 ----- 119.846.246,27	x 100 27,28%
	2014	32.437.538,33 ----- 127.519.246,93	x 100 25,44%
	2015	32.208.725,33 ----- 126.666.601,90	x 100 25,43%



Sistema degli indicatori 2015
Andamento indicatori finanziari: analisi

17. COSTO MEDIO DEL PERSONALE

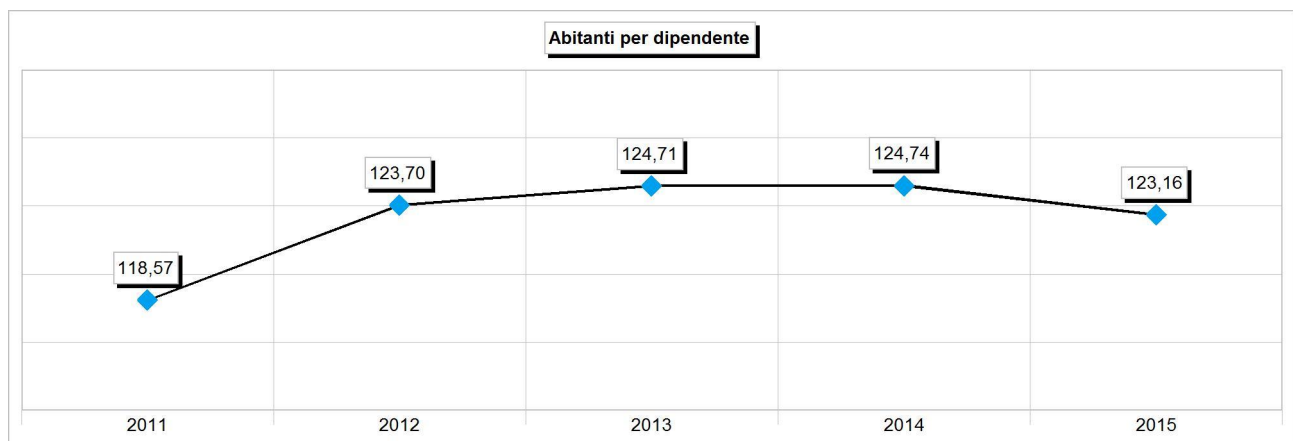
Addendi elementari	Anno	Importi	Indicatore
	2011	35.362.949,70 ----- 1.038	34.068,35
	2012	34.059.571,78 ----- 998	34.127,83
Spese personale ----- Dipendenti	2013	32.696.616,32 ----- 986	33.160,87
	2014	32.437.538,33 ----- 981	33.065,79
	2015	32.208.725,33 ----- 996	32.338,08



Sistema degli indicatori 2015
Andamento indicatori finanziari: analisi

18. ABITANTI PER DIPENDENTE

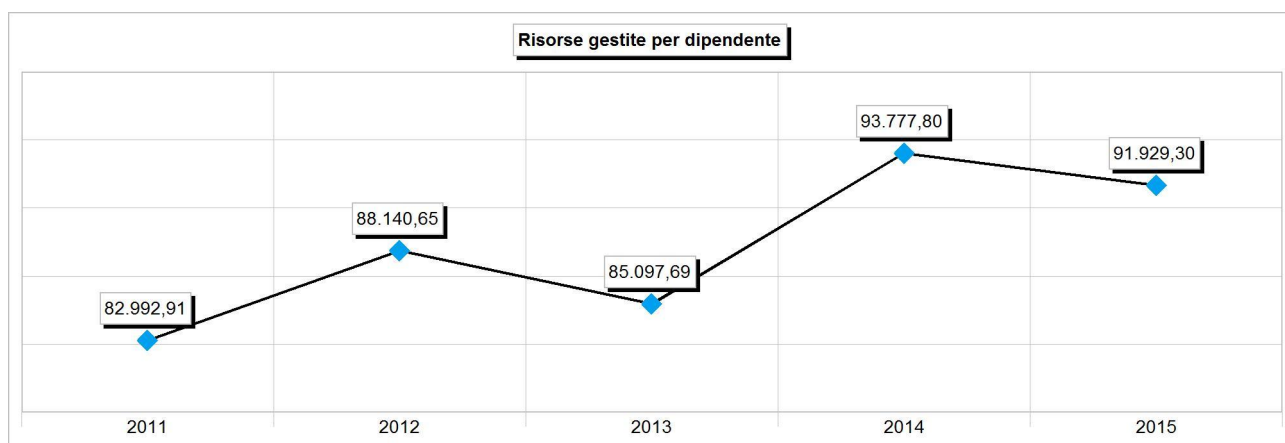
Addendi elementari	Anno	Importi	Indicatore
	2011	123.075 ----- 1.038	118,57
	2012	123.450 ----- 998	123,70
Popolazione ----- Dipendenti	2013	122.966 ----- 986	124,71
	2014	122.367 ----- 981	124,74
	2015	122.671 ----- 996	123,16



Sistema degli indicatori 2015
Andamento indicatori finanziari: analisi

19. RISORSE GESTITE PER DIPENDENTE

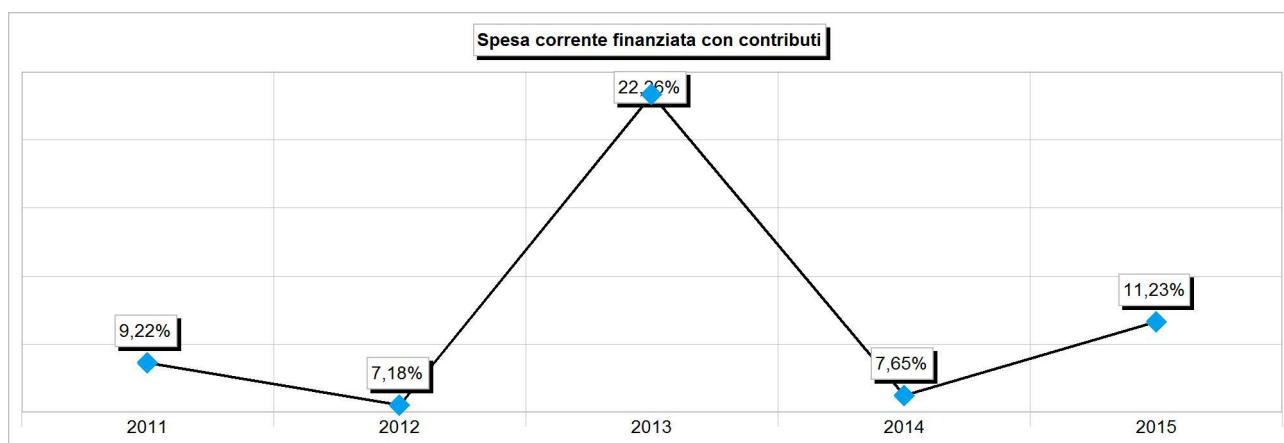
Addendi elementari	Anno	Importi	Indicatore
	2011	86.146.643,25 ----- 1.038	82.992,91
	2012	87.964.369,84 ----- 998	88.140,65
Spese correnti (al netto personale e interessi pass.) ----- Dipendenti	2013	83.906.324,72 ----- 986	85.097,69
	2014	91.996.025,39 ----- 981	93.777,80
	2015	91.561.585,39 ----- 996	91.929,30



Sistema degli indicatori 2015
Andamento indicatori finanziari: analisi

20. SPESA CORRENTE FINANZIATA CON CONTRIBUTI

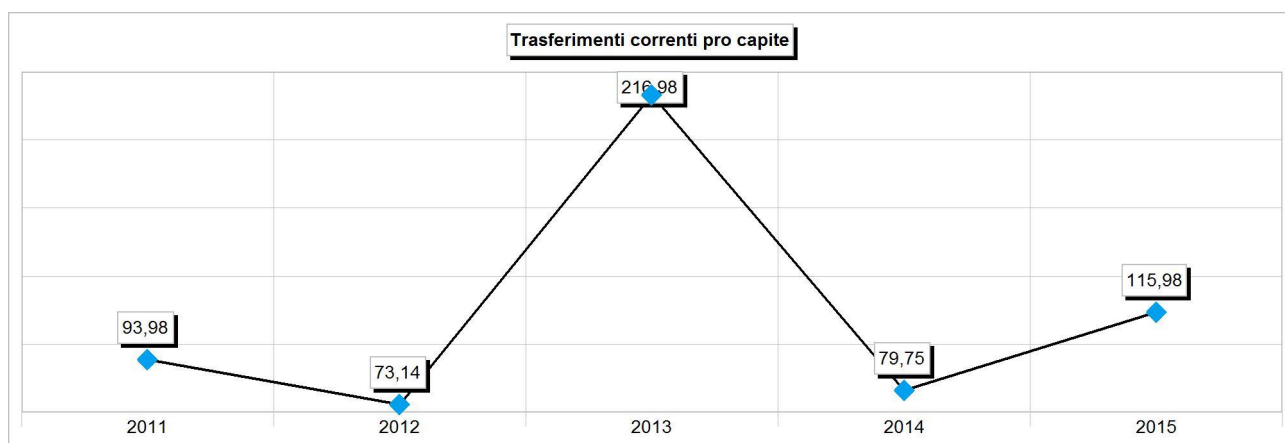
Addendi elementari	Anno	Importi	Indicatore
	2011	11.566.545,99 ----- 125.455.906,43	x 100 9,22%
	2012	9.029.141,93 ----- 125.781.702,51	x 100 7,18%
Trasferimenti correnti ----- Spese correnti	2013	26.681.544,59 ----- 119.846.246,27	x 100 22,26%
	2014	9.758.237,48 ----- 127.519.246,93	x 100 7,65%
	2015	14.226.926,89 ----- 126.666.601,90	x 100 11,23%



Sistema degli indicatori 2015
Andamento indicatori finanziari: analisi

21. TRASFERIMENTI CORRENTI PRO CAPITE

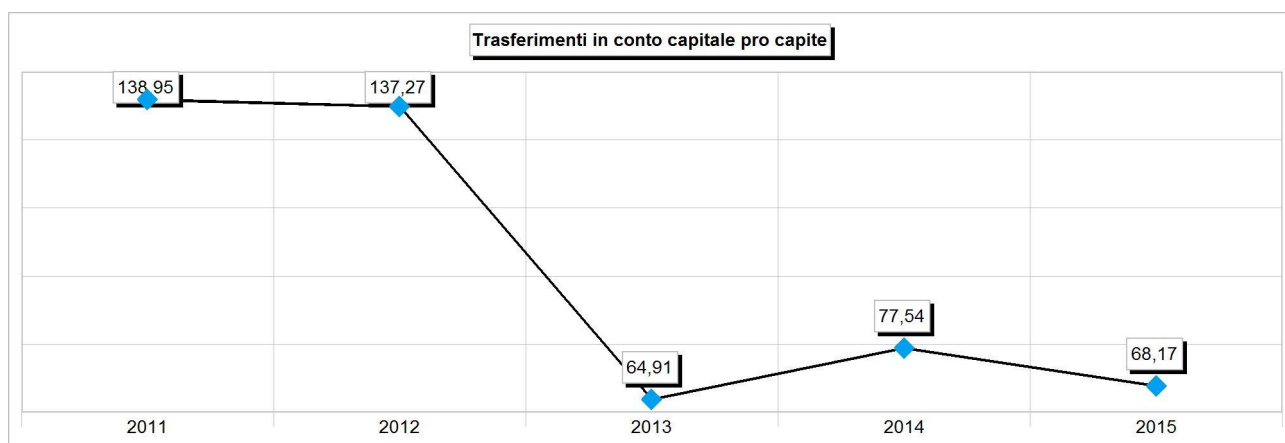
Addendi elementari	Anno	Importi	Indicatore
	2011	11.566.545,99 ----- 123.075	93,98
	2012	9.029.141,93 ----- 123.450	73,14
Trasferimenti correnti ----- Popolazione	2013	26.681.544,59 ----- 122.966	216,98
	2014	9.758.237,48 ----- 122.367	79,75
	2015	14.226.926,89 ----- 122.671	115,98



Sistema degli indicatori 2015
Andamento indicatori finanziari: analisi

22. TRASFERIMENTI IN CONTO CAPITALE PRO CAPITE

Addendi elementari	Anno	Importi	Indicatore
	2011	17.100.956,25 ----- 123.075	138,95
	2012	16.946.300,82 ----- 123.450	137,27
Trasferimenti (al netto alienazioni e risc. crediti) ----- Popolazione	2013	7.981.409,51 ----- 122.966	64,91
	2014	9.488.240,16 ----- 122.367	77,54
	2015	8.362.642,06 ----- 122.671	68,17



Andamento delle entrate nel quinquennio Riepilogo delle entrate per titoli

Le risorse di cui il Comune può disporre sono costituite da poste di diversa natura, come le entrate *tributarie*, i *trasferimenti* correnti, le entrate *extratributarie*, le *alienazioni di beni* ed i *contributi in conto capitale*, le *accensioni di prestiti*, e infine le entrate dei *servizi per conto di terzi*.

Le *entrate di competenza* dell'esercizio sono il vero asse portante dell'intero bilancio comunale. La dimensione che assume la gestione economica e finanziaria dell'ente dipende dal volume di risorse che vengono in vario modo reperite. Questo valore complessivo, pertanto, identifica l'entità dell'entrata che l'ente potrà successivamente utilizzare per finanziare spese correnti od interventi d'investimento.

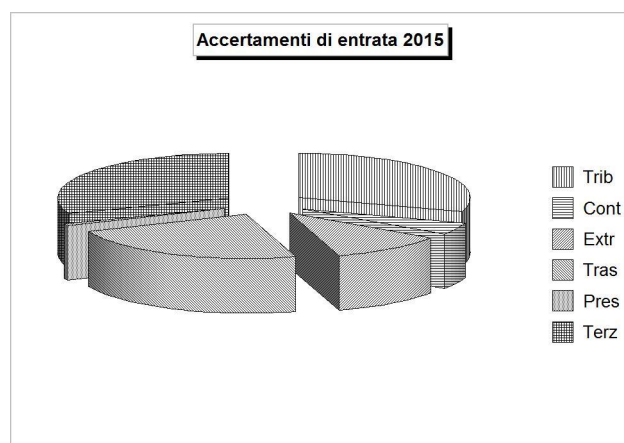
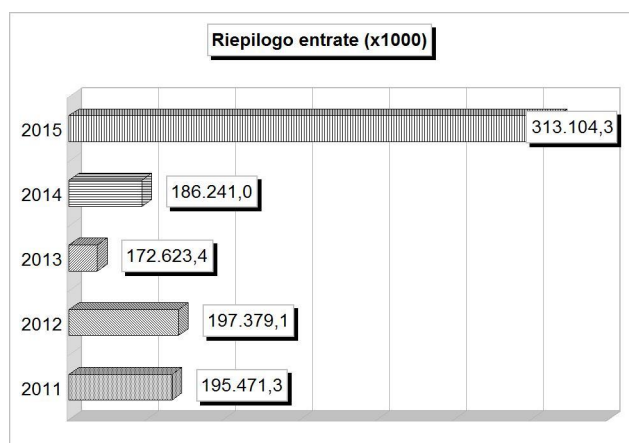
Il comune, per programmare correttamente l'attività di spesa, deve infatti conoscere quali siano i mezzi finanziari di cui può disporre, garantendosi così un adeguato margine di manovra nel versante degli interventi della gestione ordinaria o in C/capitale. È per questo motivo che *"ai comuni ed alle province la legge riconosce, nell'ambito della finanza pubblica, autonomia finanziaria fondata su certezza di risorse proprie e trasferite"* (D.Lgs.267/00, art.149/2).

L'ente territoriale, accanto alla disponibilità di informazioni sull'entità delle risorse fornite da altri enti pubblici, deve essere messo in condizione di agire per reperire direttamente i propri mezzi economici. Questa esigenza presuppone uno scenario legislativo dove esiste una chiarezza in tema di reperimento delle risorse proprie. Il grado di *indipendenza finanziaria*, infatti, costituisce un importante elemento che misura la dimensione dell'autonomia dell'ente nell'assunzione delle decisioni di spesa. Ne consegue che *"la legge assicura, altresì, agli enti locali potestà impositiva autonoma nel campo delle imposte, delle tasse e delle tariffe, con conseguente adeguamento della legislazione tributaria vigente (...)"* (D.Lgs.267/00, art.149/3).

La tabella riporta l'elenco delle entrate di competenza accertate a consuntivo, suddivise in titoli. Tutti gli importi sono espressi in euro mentre l'ultima colonna, trasformando i valori monetari in percentuali, indica l'importanza delle singole voci sul totale generale.

RIEPILOGO ENTRATE (Accertamenti competenza)	Anno 2015	Percentuale
1 Tributarie	93.996.723,24	30,02
2 Contributi e trasferimenti correnti	14.226.926,89	4,54
3 Extratributarie	33.761.790,10	10,78
4 Trasferimenti di capitale e riscossione crediti	72.628.160,66	23,20
5 Accensione di prestiti	2.434.508,19	0,78
6 Servizi per conto di terzi	96.056.148,14	30,68
Totale	313.104.257,22	100,00

RIEPILOGO ENTRATE (Accertamenti competenza)	2011	2012	2013	2014	2015
1 Tributarie	83.313.345,54	90.846.900,78	73.698.114,21	95.718.412,94	93.996.723,24
2 Contributi e trasferimenti correnti	11.566.545,99	9.029.141,93	26.681.544,59	9.758.237,48	14.226.926,89
3 Extratributarie	39.591.608,08	36.378.068,10	31.563.452,82	33.063.519,30	33.761.790,10
4 Trasferimenti di capitale e riscossione crediti	33.581.598,07	33.089.846,84	20.863.059,94	14.574.015,28	72.628.160,66
5 Accensione di prestiti	16.555.000,00	18.100.473,73	9.812.769,47	20.514.416,96	2.434.508,19
6 Servizi per conto di terzi	10.863.212,21	9.934.653,33	10.004.494,82	12.612.385,26	96.056.148,14
Totale	195.471.309,89	197.379.084,71	172.623.435,85	186.240.987,22	313.104.257,22



Andamento delle entrate nel quinquennio Entrate tributarie

Le risorse del Titolo I sono costituite dalle *entrate tributarie*. Appartengono a questo consistente aggregato le imposte, le tasse, i tributi speciali e altre entrate tributarie proprie di minore importanza. La normativa di riferimento, e cioè la legge sul *Federalismo fiscale*, ha previsto che "(...) le risorse derivanti dai tributi e dalle entrate proprie (...), dalle compartecipazioni al gettito di tributi erariali e dal fondo perequativo consentono di finanziare integralmente il normale esercizio delle funzioni pubbliche attribuite" (L.42/09, art.2/1e).

Venendo al contenuto, rientrano tra le entrate del primo gruppo (*Imposte*) l'imposta comunale sugli immobili (ICI) sostituita, ma solo a partire dal 2012, dall'imposta municipale propria (IMU), quella sulla pubblicità e, solo in via facoltativa, l'addizionale sull'IRPEF, l'imposta di soggiorno e quella di scopo.

L'imposizione sul patrimonio immobiliare ha subito nel tempo vistose modifiche. Si è partiti in tempi lontani quando, "a decorrere dal 1993 è istituita l'imposta comunale sugli immobili. Presupposto dell'imposta è il possesso di fabbricati, di aree fabbricabili e di terreni agricoli, siti nel territorio dello Stato, a qualsiasi uso destinati (...)" (D.Lgs. 504/92, art.1-2). L'applicazione è stata poi limitata alla sola abitazione secondaria dato che, "a decorrere dal 2008 è esclusa dall'ICI (...) l'unità immobiliare adibita ad abitazione principale del soggetto passivo" (L.126/08, art.1). In tempi più recenti e con l'istituzione dell'IMU si è ritornati ad una formulazione simile a quella originaria, dato che "l'istituzione dell'imposta municipale propria è anticipata (...) a decorrere dall'anno 2012 (...)" mentre lo stesso tributo "(...) ha per presupposto il possesso di immobili (...) ivi comprese l'abitazione principale e le pertinenze (...)" (L.n.201/11, art.13). L'imposizione diventa pertanto di nuovo generale, ma solo a partire dal 2012.

Spostandoci sull'IRPEF, la legge riporta che "è istituita, a decorrere dal 1° gennaio 1999, l'addizionale (...) comunale all'imposta sul reddito delle persone fisiche (...). I comuni possono deliberare, entro il 31/12 la variazione dell'aliquota dell'addizionale da applicare a partire dall'anno successivo (...). La variazione non può eccedere complessivamente 0,8 punti percentuali" (D.Lgs.360/98, art.1/1-3). L'imposta di soggiorno, con applicazione alle sole località turistiche, prevede che "(...) i comuni inclusi negli elenchi regionali delle località turistiche o città d'arte possono istituire (...) un'imposta di soggiorno a carico di coloro che alloggiano nelle strutture ricettive (...). Il relativo gettito è destinato a finanziare interventi in materia di turismo (...)" (D.Lgs.23/11, art.4/1).

In seguito all'introduzione del federalismo fiscale, lo Stato ha sostituito l'originario intervento finanziario attuato tramite l'erogazione dei trasferimenti statali con nuovi gettiti, tra cui una quota del gettito IVA generata nel territorio. La norma prevede che "ai comuni è attribuita una compartecipazione al gettito dell'imposta sul valore aggiunto (...) assumendo a riferimento il territorio su cui si è determinato il consumo che ha dato luogo al prelievo" (D.Lgs.23/11, art.2/4).

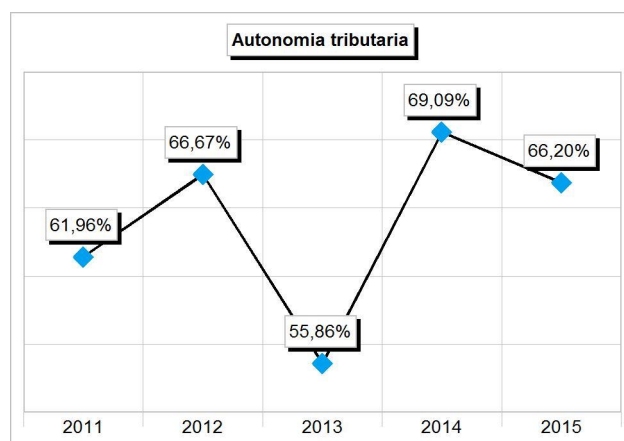
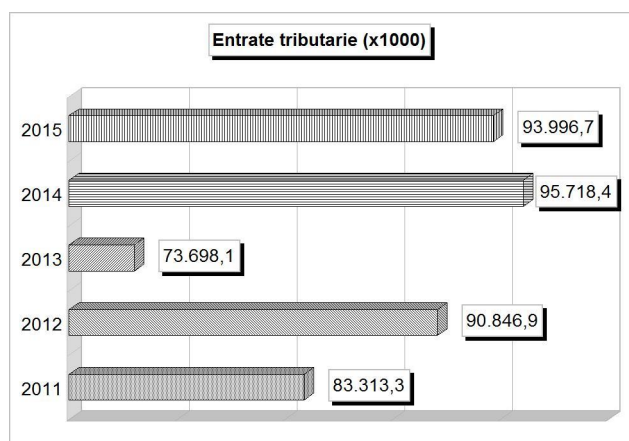
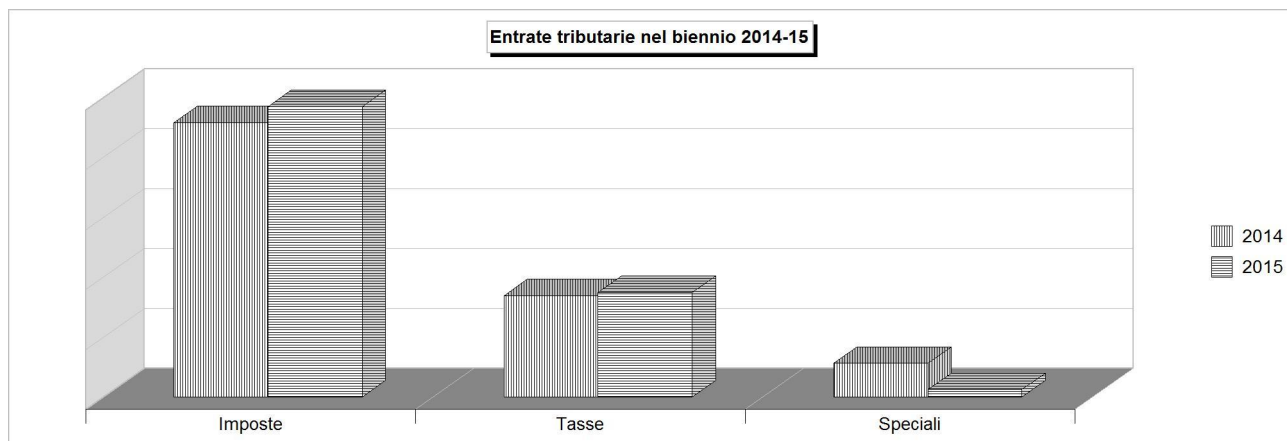
Sempre in tema di imposte, un gettito ulteriore alle casse comunali può provenire dall'imposta di scopo, dove la norma istitutiva prevede che "a decorrere dal 1 gennaio 2007, i comuni possono deliberare (...) con regolamento (...) l'istituzione di un'imposta di scopo destinata esclusivamente alla parziale copertura delle spese per la realizzazione di opere pubbliche individuate dai comuni nello stesso regolamento (...). Il regolamento che istituisce l'imposta determina: a) l'opera pubblica da realizzare; b) l'ammontare della spesa da finanziare; c) l'aliquota di imposta; d) l'applicazione di esenzioni, riduzioni o detrazioni (...); e) le modalità di versamento degli importi dovuti. L'imposta è dovuta, in relazione alla stessa opera pubblica, per un periodo massimo di cinque anni ed è determinata applicando alla base imponibile dell'imposta comunale sugli immobili un'aliquota nella misura massima dello 0,5 per mille" (L.296/06, art.1/145-146).

Per quanto riguarda le *tasse*, è rilevante il gettito per la tassa sullo smaltimento di rifiuti solidi urbani. La progressiva soppressione del tributo, con la contestuale istituzione della corrispondente tariffa, avrebbe dovuto comportare la ricollocazione del corrispondente gettito nelle entrate extra-tributarie (tariffe). Infatti, la norma prescrive che "la tassa per lo smaltimento dei rifiuti (...) è soppressa a decorrere dai termini previsti dal regime transitorio, disciplinato dal regolamento (...) entro i quali i comuni devono provvedere alla integrale copertura dei costi del servizio (...). I costi per i servizi relativi alla gestione dei rifiuti urbani e dei rifiuti di qualunque natura o provenienza giacenti sulle strade ed aree pubbliche e soggette ad uso pubblico, sono coperti dai comuni mediante l'istituzione di una tariffa" (D.Lgs.22/97, art.49/1-2). Ma la questione circa l'esatta connotazione di questo prelievo è stata oggetto di varie risoluzioni ministeriali fino all'intervento della Corte costituzionale, che si è pronunciata sulla collocazione di questa entrata tra i tributi.

Nella categoria dei *tributi speciali*, le entrate più importanti sono i diritti sulle pubbliche affissioni e, fino alla chiusura del periodo sperimentale di prima applicazione del *federalismo municipale*, il fondo sperimentale di riequilibrio (FSR). Si tratta di un'entrata che, anticipando l'assegnazione di future risorse perequative agli enti dotati di minore capacità di autofinanziamento con entrate provenienti dalla devoluzione della fiscalità immobiliare (tasse e imposte che gravano sugli immobili presenti nel territorio dell'ente locale), consente di attutire l'impatto del nuovo regime finanziario. La norma in questione prevede che "per realizzare in forma progressiva e territorialmente equilibrata la devoluzione ai comuni della fiscalità immobiliare (...) è istituito un Fondo sperimentale di riequilibrio. La durata del fondo è stabilita in tre anni e, comunque, fino alla data di attivazione del fondo perequativo (...)" (D.Lgs.23/11, art.2/3).

Tit.1 - ENTRATE TRIBUTARIE (Accertamenti competenza)	Anno 2015	Percentuale
1 Imposte	67.833.807,28	72,16
2 Tasse	24.408.521,97	25,97
3 Tributi speciali ed altre entrate tributarie	1.754.393,99	1,87
Totale	93.996.723,24	100,00

Tit.1- ENTRATE TRIBUTARIE (Accertamenti competenza)	2011	2012	2013	2014	2015
1 Imposte	50.050.759,20	59.500.237,26	41.309.655,62	64.144.962,83	67.833.807,28
2 Tasse	19.070.906,79	20.872.663,52	23.972.109,86	23.681.425,47	24.408.521,97
3 Tributi speciali ed altre entrate tributarie	14.191.679,55	10.474.000,00	8.416.348,73	7.892.024,64	1.754.393,99
Totale	83.313.345,54	90.846.900,78	73.698.114,21	95.718.412,94	93.996.723,24



Andamento delle entrate nel quinquennio Trasferimenti correnti

La normativa introdotta dal *federalismo fiscale*, nata in seguito alle modifiche introdotte al Titolo V della Costituzione, è destinata a ridimensionare fortemente l'intervento dello Stato a favore degli enti locali, sostituendolo con una più incisiva e generalizzata gestione delle entrate proprie. La legge fondamentale, infatti, prescrive che *"I comuni (...) e le regioni hanno autonomia finanziaria di entrata e di spesa (...) hanno risorse autonome. Stabiliscono e applicano tributi ed entrate propri (...). Dispongono di partecipazioni al gettito di tributi erariali riferibile al loro territorio. La legge dello Stato istituisce un fondo perequativo (...) per i territori con minore capacità fiscale per abitante"* (Costituzione, art.119/1-2-3).

L'intervento dello Stato si limita pertanto a contenere la differente distribuzione della ricchezza nel territorio con interventi mirati di tipo perequativo. L'eccezione è rappresentata dalla concessione di fondi espressamente destinati a singoli enti, per singole fattispecie oppure al finanziamento degli investimenti. Difatti, sempre richiamando la legge fondamentale, *"per promuovere lo sviluppo economico, la coesione e la solidarietà sociale, per rimuovere gli squilibri economici e sociali, per favorire l'effettivo esercizio dei diritti della persona, o per provvedere a scopi diversi dal normale esercizio delle loro funzioni, lo Stato destina risorse aggiuntive ed effettua interventi speciali in favore di determinati comuni, province, (...) e regioni"* (Costituzione, art.119/5).

I decreti che a vario titolo attuano questa autentica rivoluzione nel sistema di finanziamento delle realtà locali dovranno provvedere, pertanto, a sopprimere i trasferimenti statali e regionali ancora diretti al finanziamento delle spese degli enti locali, con la sola esclusione degli stanziamenti destinati alla costituzione dei fondi perequativi. Ne consegue che a regime, mentre l'incidenza dei tributi sul totale delle risorse correnti crescerà in modo considerevole, il peso dei trasferimenti statali calerà in modo vistoso.

Il criterio scelto dal legislatore per definire le nuove modalità d'intervento consiste nel definire un quantitativo di risorse "standardizzate" per il singolo ente e che rappresentano, per l'appunto, il suo *fabbisogno standard*. Ed è proprio questo fabbisogno che lo Stato intende coprire con l'incremento di autonomia dell'ente nella ricerca delle entrate proprie (autofinanziamento), mentre l'attenuazione della disparità di ricchezza che esiste tra i vari territori è garantita dal mantenimento di un intervento statale, limitato però alla sola perequazione (ridistribuzione di parte della ricchezza prelevata sul territorio in base a criteri che tengano conto di parametri sociali e ambientali).

La norma, infatti, richiama espressamente questo principio quando asserisce che il riparto del residuo intervento dello Stato dovrà partire dalla *"(...) determinazione del costo e del fabbisogno standard quale costo e fabbisogno che, valorizzando l'efficienza e l'efficacia, costituisce l'indicatore rispetto al quale comparare e valutare l'azione pubblica (...), per arrivare ad un (...) superamento graduale, per tutti i livelli istituzionali, del criterio della spesa storica a favore (...) del fabbisogno standard per il finanziamento delle funzioni fondamentali (...), della perequazione della capacità fiscale per le altre funzioni (...)"* (Legge n.42/09, art.1/1). Dal punto di vista prettamente finanziario questo comporta la *"riduzione della imposizione fiscale statale in misura corrispondente alla più ampia autonomia di entrata di regioni ed enti locali (...) con eliminazione dal bilancio dello Stato delle previsioni di spesa relative al finanziamento delle funzioni attribuite a regioni, province, comuni (...), con esclusione dei fondi perequativi (...)"* (Legge n.42/09, art.2/1-2)". Il *fabbisogno standard* del singolo ente, pertanto, è il metro sul quale si va a misurare l'entità dell'intervento statale a favore del singolo comune.

In questa ottica, *"i fabbisogni standard (...) costituiscono il riferimento cui rapportare progressivamente nella fase transitoria, e successivamente a regime, il finanziamento integrale della spesa relativa alle funzioni fondamentali (...) fermo restando che (...) il complesso delle maggiori entrate devolute e dei fondi perequativi non può eccedere l'entità dei trasferimenti soppressi (...)"* (D.Lgs. n.216/10, art.1/2). Una volta definito il principio generale, il legislatore però deve fare i conti con la cruda realtà del bilancio dello Stato e ribadisce che *"(...) dal presente decreto non devono derivare nuovi o maggiori oneri per il bilancio dello Stato (...)"* (D.Lgs. n.216/10, art.1/3).

In questo contesto, diventa importante capire come si viene a definire il volume complessivo di risorse "standardizzate" che dovrebbero essere garantite in modo integrale all'ente locale, anche tramite l'intervento della perequazione. Su questo punto la normativa prescrive che *"il fabbisogno standard, per ciascuna funzione fondamentale e i relativi servizi (...) è determinato attraverso:*

- a) *L'identificazione delle informazioni e dei dati di natura strutturale e contabile (...);*
- b) *L'individuazione dei modelli organizzativi e dei livelli quantitativi delle prestazioni, determinati sulla base di un sistema di indicatori in relazione a ciascuna funzione fondamentale e ai relativi servizi;*
- c) *L'analisi dei costi finalizzata alla individuazione di quelli più significativi e alla determinazione degli intervalli di normalità;*
- d) *L'individuazione di un modello di stima dei fabbisogni standard sulla base di criteri di rappresentatività (...);*
- e) *La definizione di un sistema di indicatori (...) per valutare l'adeguatezza dei servizi (...).*

Il fabbisogno standard può essere determinato con riferimento a ciascuna funzione fondamentale, ad un singolo servizio o ad aggregati di servizi (...)" (D.Lgs. 216/10, art.4/1-2).

Con questo quadro normativo, i *trasferimenti correnti* (Titolo II dell'entrata) sono composti dai contributi e trasferimenti correnti dello Stato, della regione e di altri enti pubblici, anche in rapporto all'esercizio di funzioni delegate dalla regione. Nell'analisi dei dati riportati nei successivi prospetti bisogna però considerare che per decenni gli enti territoriali sono stati regolati da una finanza *di tipo derivato*, composta cioè da un insieme di risorse erogate dallo Stato ai comuni e province per consentire l'esercizio delle rispettive funzioni d'istituto.

Solo negli ultimi anni, con l'istituzione di nuovi e più rilevanti tributi locali (ICI, poi diventata IMU a partire dal 2012, e l'addizionale IRPEF) ha prevalso un'inversione di tendenza, fenomeno che si è radicalizzato proprio con l'introduzione di un sistema di acquisizione delle risorse fondato sul *federalismo fiscale*. Gran parte delle risorse che prima trovavano allocazione tra i trasferimenti dello Stato e della Regione tendono ora ad essere invece collocate nelle entrate proprie di tipo tributario.

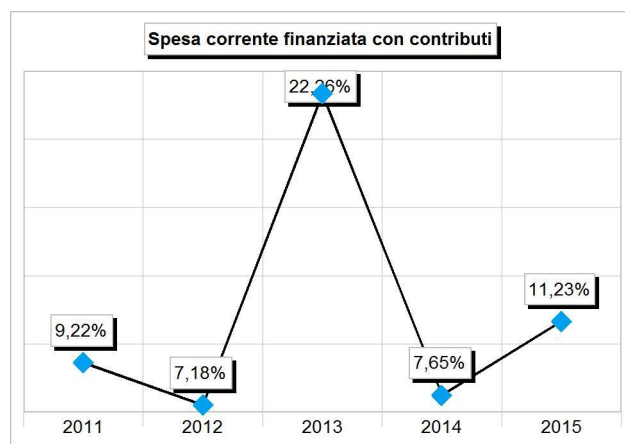
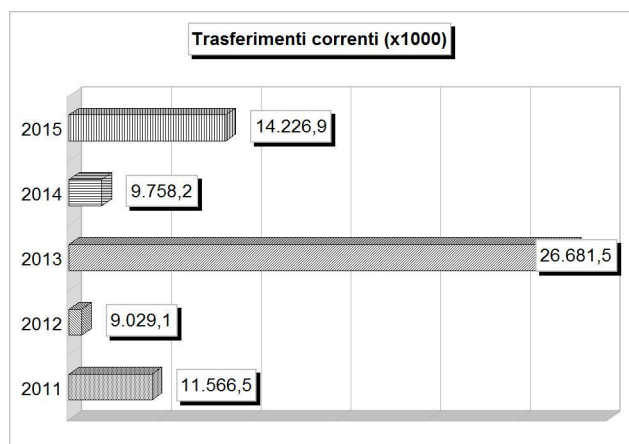
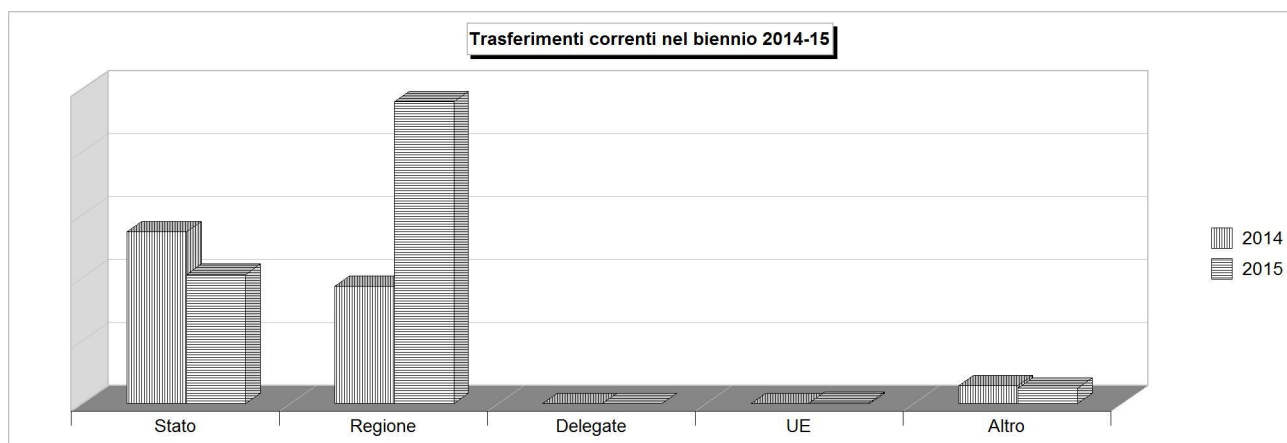
Per quanto riguarda le attribuzioni di fondi non soggetti a "fiscalizzazione" e che pertanto continuano ad essere erogati agli enti locali sotto forma di trasferimenti dello Stato, le principali casistiche riguardano le seguenti voci:

- Contributi in essere sulle rate di ammortamento dei mutui contratti dagli enti locali (L.42/09, art.11/1e);
- Contributi per la fusione dei comuni (L.662/96, art.1/164d);
- Contributi per gli oneri delle commissioni straordinarie di comuni sciolti per infiltrazioni mafiose (D.Lgs.267/00, art.144);
- Trasferimenti compensativi addizionale comunale Irpef (L.185/08 e L.192/09);
- Contributo per il contrasto dell'evasione fiscale (L.203/05);
- Interessi per mancato pagamento dei fornitori (L.220/10, art.1/59).

La tabella riporta le entrate del Titolo II accertate nell'esercizio (competenza), suddivise nelle singole categorie di appartenenza. Gli importi sono espressi in euro mentre l'ultima colonna trasforma i valori monetari in percentuali.

Tit.2 - TRASFERIMENTI CORRENTI (Accertamenti competenza)	Anno 2015	Percentuale
1 Trasferimenti correnti Stato	4.103.150,96	28,84
2 Trasferimenti correnti Regione	9.593.312,79	67,43
3 Trasferimenti Regione per funz. delegate	0,00	0,00
4 Trasferimenti organismi comunitari	46.263,08	0,33
5 Trasferimenti altri enti settore pubblico	484.200,06	3,40
Totale	14.226.926,89	100,00

Tit.2 - TRASFERIMENTI CORRENTI (Accertamenti competenza)	2011	2012	2013	2014	2015
1 Trasferimenti correnti Stato	5.547.962,89	3.893.007,48	21.430.897,85	5.458.107,99	4.103.150,96
2 Trasferimenti correnti Regione	5.232.774,56	4.591.049,62	4.492.105,74	3.722.223,63	9.593.312,79
3 Trasferimenti Regione per funz. delegate	0,00	0,00	0,00	0,00	0,00
4 Trasferimenti organismi comunitari	0,00	0,00	65.951,00	0,00	46.263,08
5 Trasferimenti altri enti settore pubblico	785.808,54	545.084,83	692.590,00	577.905,86	484.200,06
Totale	11.566.545,99	9.029.141,93	26.681.544,59	9.758.237,48	14.226.926,89



Andamento delle entrate nel quinquennio Entrate extratributarie

Nel Titolo III delle entrate sono collocate le risorse di natura *extratributarie*. Appartengono a questo insieme i proventi dei servizi pubblici, i proventi dei beni dell'ente, gli interessi sulle anticipazioni e sui crediti, gli utili netti delle aziende speciali e partecipate, i dividendi di società e altre poste residuali come i proventi diversi.

Il valore sociale e finanziario dei *proventi dei servizi pubblici* è notevole, perché abbraccia tutte le prestazioni rese alla cittadinanza sotto forma di servizi istituzionali (servizi essenziali), servizi a domanda individuale e servizi produttivi. Le considerazioni di tipo giuridico ed economico che riguardano queste prestazioni, compreso l'aspetto della percentuale di copertura del costo con i proventi riscossi, sono sviluppate nei capitoli della Relazione che trattano i servizi erogati alla collettività. All'interno di questa categoria di entrate è presente il canone per l'installazione di mezzi pubblicitari, ma solo nel caso in cui l'ente escluda dal proprio territorio l'applicazione dell'imposta comunale sulla pubblicità. La normativa tutt'ora vigente, infatti, prescrive che *"i comuni possono, con regolamento (...) escludere l'applicazione, nel proprio territorio, dell'imposta comunale sulla pubblicità (...) sottoponendo le iniziative pubblicitarie che incidono sull'arredo urbano o sull'ambiente ad un regime autorizzatorio e assoggettandole al pagamento di un canone in base a tariffa"* (D.Lgs.446/97, art.62/1).

I *proventi dei beni comunali* sono costituiti dagli affitti addebitati agli utilizzatori degli immobili del patrimonio disponibile concessi in locazione, mentre il valore storico di questi beni è riportato nell'attivo del conto del patrimonio dell'ente. All'interno di questa categoria di entrate è collocato pure il canone per l'occupazione di spazi ed aree pubbliche (COSAP). La norma di riferimento, infatti, prescrive che *"i comuni (...) possono, con regolamento (...) escludere l'applicazione, nel proprio territorio, della tassa per occupazione di spazi ed aree pubbliche (...). I comuni (...) possono, con regolamento (...) prevedere che l'occupazione, sia permanente che temporanea (...) sia assoggettata, in sostituzione della tassa per l'occupazione di spazi ed aree pubbliche, al pagamento di un canone da parte del titolare della concessione, determinato nel medesimo atto di concessione in base a tariffa (...)"* (D.Lgs.446/1997, art.63/1).

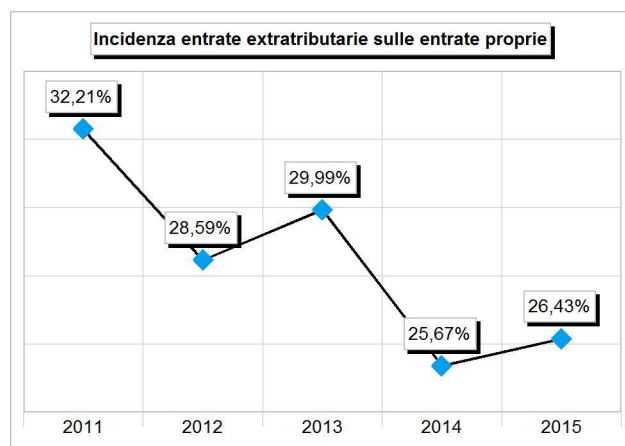
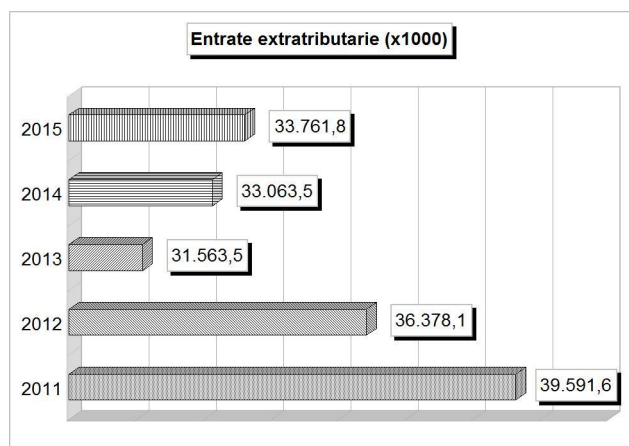
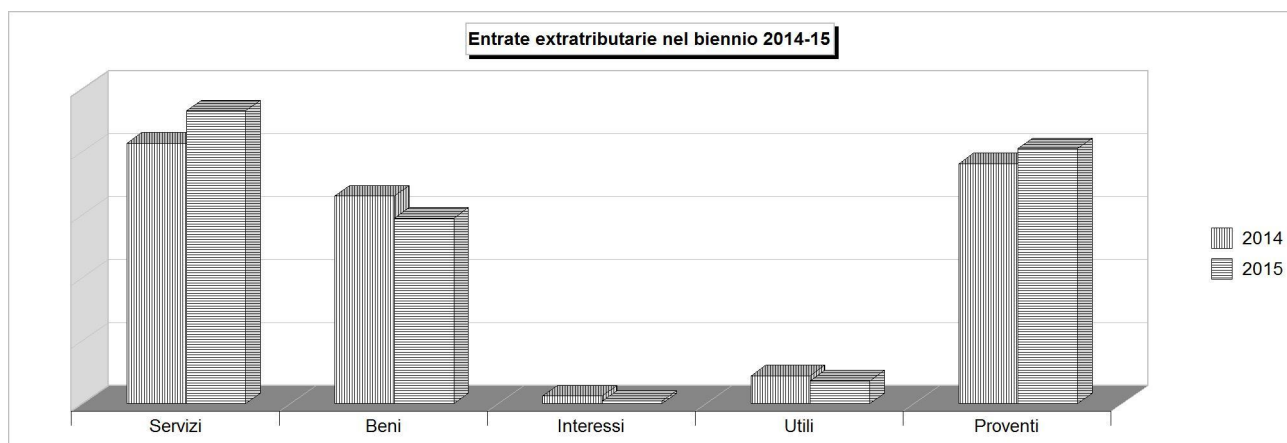
Gli *utili di aziende speciali*, invece, devono di norma essere destinati all'autofinanziamento delle imprese stesse, e questo mediante la costituzione o l'incremento del fondo di riserva, del fondo per il rinnovo degli impianti o per il finanziamento degli investimenti. I *dividendi*, a loro volta, rappresentano la remunerazione del capitale investito dal comune in imprese aventi una rilevanza strategica per l'erogazione dei servizi al cittadino, costituite sotto forma di società per azioni o, più raramente, come società a responsabilità limitata.

L'ultima categoria di entrate collocata in questo stesso titolo è di natura residuale ed è costituita dai *proventi diversi*, intendendosi per tali tutte quelle risorse che, per la loro natura o il loro contenuto, non sono collocabili nelle altre categorie delle entrate extratributarie.

La tabella riporta le entrate del Titolo III accertate nell'esercizio (competenza), suddivise nelle singole categorie di appartenenza. Gli importi sono espressi in euro mentre l'ultima colonna trasforma i valori monetari in percentuali.

Tit.3 - ENTRATE EXTRA TRIBUTARIE (Accertamenti competenza)	Anno 2015	Percentuale
1 Proventi dei servizi pubblici	13.034.223,55	38,60
2 Proventi dei beni dell'ente	8.256.991,29	24,46
3 Interessi su anticipazioni e crediti	107.806,05	0,32
4 Utili netti e dividendi	1.016.193,25	3,01
5 Proventi diversi	11.346.575,96	33,61
Totale	33.761.790,10	100,00

Tit.3 - ENTRATE EXTRA TRIBUTARIE (Accertamenti competenza)	2011	2012	2013	2014	2015
1 Proventi dei servizi pubblici	11.557.432,14	13.857.954,26	13.567.990,86	11.585.768,61	13.034.223,55
2 Proventi dei beni dell'ente	9.312.277,52	8.668.150,05	8.229.033,11	9.228.740,58	8.256.991,29
3 Interessi su anticipazioni e crediti	822.426,58	1.214.944,57	687.010,93	336.145,23	107.806,05
4 Utili netti e dividendi	1.536.947,38	2.962.579,40	1.232.984,21	1.239.336,59	1.016.193,25
5 Proventi diversi	16.362.524,46	9.674.439,82	7.846.433,71	10.673.528,29	11.346.575,96
Totale	39.591.608,08	36.378.068,10	31.563.452,82	33.063.519,30	33.761.790,10



Andamento delle entrate nel quinquennio Trasferimenti di capitali e riscossioni di crediti

Il Titolo IV delle entrate contiene poste di varia natura, contenuto e destinazione. Appartengono a questo gruppo le *alienazioni dei beni patrimoniali*, i *trasferimenti di capitale* dallo Stato, regione ed altri enti o soggetti, unitamente alle *riscossioni di crediti*.

Le *alienazioni di beni patrimoniali* sono una delle fonti di autofinanziamento del comune ottenuta con la cessione a titolo oneroso di fabbricati, terreni, diritti patrimoniali e altri valori mobiliari. Salvo eccezioni espressamente previste dal legislatore, il ricavato che proviene dallo smobilizzo di queste attività deve essere prontamente reinvestito in altre spese d'investimento. È questa la regola generale che impone il mantenimento del vincolo originario di destinazione. Ciò che è all'origine un investimento deve rimanere investito nel tempo. Infatti, l'unica situazione in cui un'entrata proveniente dalla cessione di parte del patrimonio disponibile può essere destinata al finanziamento di spese di parte corrente si ha con l'operazione di *riequilibrio della gestione*. Solo in questo specifico caso il comune, per ripristinare l'equilibrio di bilancio messo in crisi dalla presenza di disavanzi di esercizi precedenti o dal riconoscimento di debiti fuori bilancio, può vendere parte delle proprie immobilizzazioni materiali e utilizzare il ricavato così ottenuto per finanziare queste maggiori esigenze di spesa.

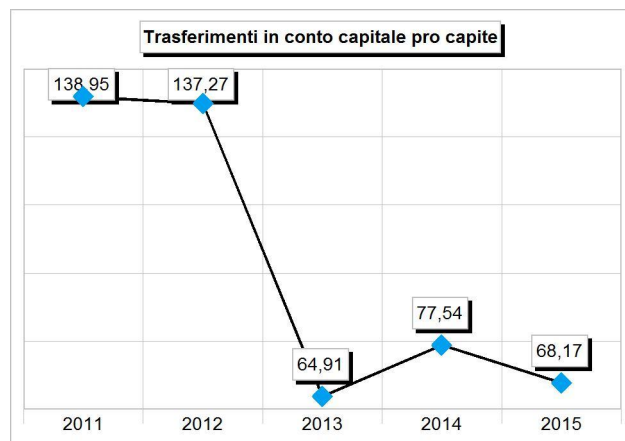
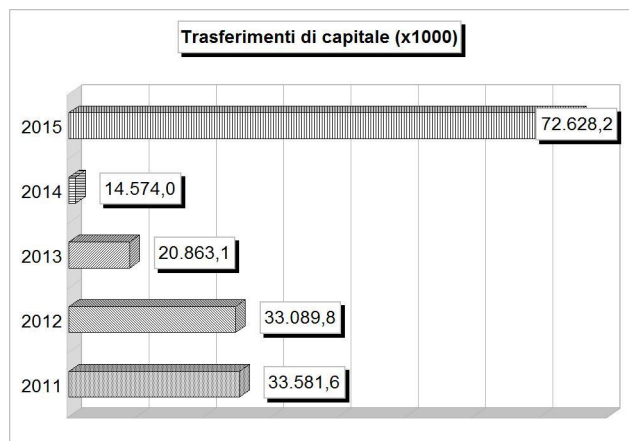
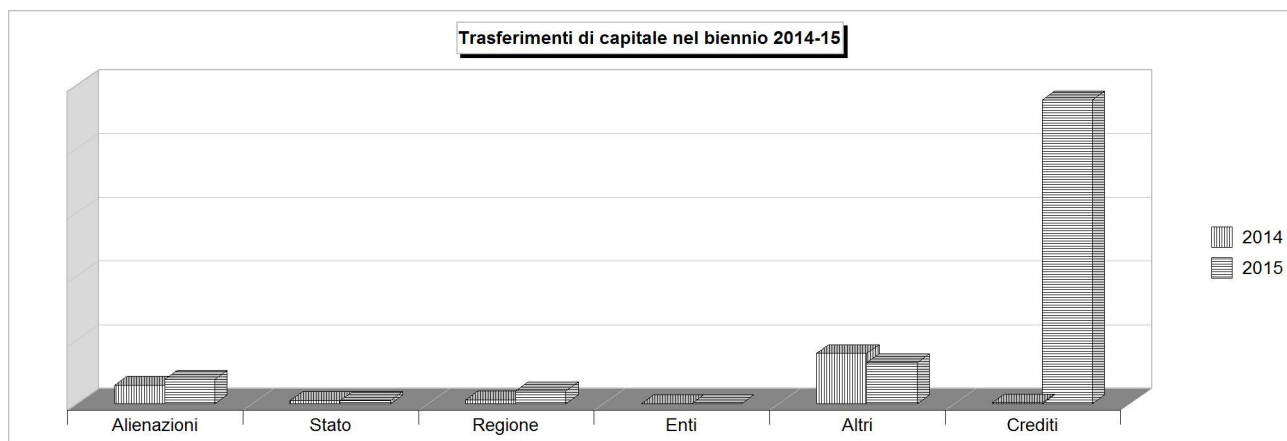
I *trasferimenti in conto capitale* sono costituiti principalmente da contributi in C/capitale, e cioè dai finanziamenti a titolo gratuito ottenuti dal comune ed erogati da altri enti, come la regione o la provincia o da altri enti o privati, ma sempre finalizzati alla realizzazione di opere pubbliche o altri interventi di natura infrastrutturale. Appartengono alla categoria dei trasferimenti anche gli oneri di urbanizzazione (concessioni ad edificare) che gli utilizzatori degli interventi versano al comune come controprestazione economica delle opere di urbanizzazione realizzate dall'ente locale.

Le *riscossioni di crediti* sono infine delle semplici operazioni finanziarie prive di significato economico che sono la contropartita contabile alle concessioni di crediti. Per questo motivo, e dato che i rispettivi valori si compensano a vicenda, dette poste non sono da considerarsi come risorse di parte investimento ma come semplici movimenti di fondi.

Il prospetto riporta le entrate del titolo IV accertate nell'esercizio (competenza), suddivise nelle singole categorie di appartenenza. Gli importi sono espressi sempre in euro mentre l'ultima colonna, trasformando i valori monetari in percentuali, indica l'importanza delle singole voci sul totale generale.

Tit.4 - TRASFERIMENTI DI CAPITALI (Accertamenti competenza)	Anno 2015	Percentuale
1 Alienazione di beni patrimoniali	4.605.620,20	6,34
2 Trasferimenti di capitale dallo stato	616.732,16	0,85
3 Trasferimenti di capitale dalla regione	2.417.717,00	3,33
4 Trasferimenti di capitale da altri enti pubblici	0,00	0,00
5 Trasferimenti di capitale da altri soggetti	7.764.383,90	10,69
6 Riscossione di crediti	57.223.707,40	78,79
Totale	72.628.160,66	100,00

Tit.4 - TRASFERIMENTI DI CAPITALI (Accertamenti competenza)	2011	2012	2013	2014	2015
1 Alienazione di beni patrimoniali	5.659.224,85	805.395,01	1.327.120,39	3.522.500,00	4.605.620,20
2 Trasferimenti di capitale dallo stato	6.128,01	10.000,00	0,00	617.182,16	616.732,16
3 Trasferimenti di capitale dalla regione	7.714.248,44	496.667,45	909.278,07	744.529,89	2.417.717,00
4 Trasferimenti di capitale da altri enti pubblici	25.121,41	1.939,34	0,00	0,00	0,00
5 Trasferimenti di capitale da altri soggetti	9.355.458,39	16.437.694,03	7.072.131,44	9.486.528,11	7.764.383,90
6 Riscossione di crediti	10.821.416,97	15.338.151,01	11.554.530,04	203.275,12	57.223.707,40
Totale	33.581.598,07	33.089.846,84	20.863.059,94	14.574.015,28	72.628.160,66



Andamento delle entrate nel quinquennio Accensioni di prestiti

Le risorse del Titolo V delle entrate sono costituite dalle *accensioni di prestiti*, dai *finanziamenti a breve termine*, dalle emissioni di *prestiti obbligazionari* e dalle *anticipazioni di cassa*. L'importanza di queste poste sul totale di bilancio varia di anno in anno, anche perché dipende strettamente dalla politica finanziaria perseguita dall'Amministrazione. Un ricorso frequente, e per importi rilevanti, ai mezzi erogati dal sistema creditizio, infatti, accentuerà il peso di queste poste sull'economia generale dell'ente.

Le entrate proprie di parte investimento (e cioè le alienazioni di beni patrimoniali, le concessioni edilizie e l'avanzo di amministrazione), i finanziamenti concessi da terzi (e quindi i contributi in conto capitale) e le eccedenze di risorse di parte corrente (risparmio) possono non essere ritenute sufficienti a finanziare il piano degli investimenti del comune. In tale circostanza, il *ricorso al credito esterno*, sia di natura agevolata che ai tassi correnti di mercato, diventa l'unico mezzo a cui l'ente può accedere per realizzare l'opera pubblica già programmata.

Le *accensioni di mutui e prestiti*, pur essendo risorse aggiuntive che possono essere ottenute in modo relativamente agevole, generano però effetti negativi sul comparto della spesa corrente. La contrazione di mutui decennali o ventennali, infatti, richiederà il successivo rimborso delle quote capitale e interesse (spesa corrente) per un intervallo di pari durata. Questo fenomeno, che incide negli equilibri di medio periodo del bilancio di parte corrente, sarà meglio sviluppato nel capitolo di questa Relazione che analizza gli effetti della dinamica di indebitamento.

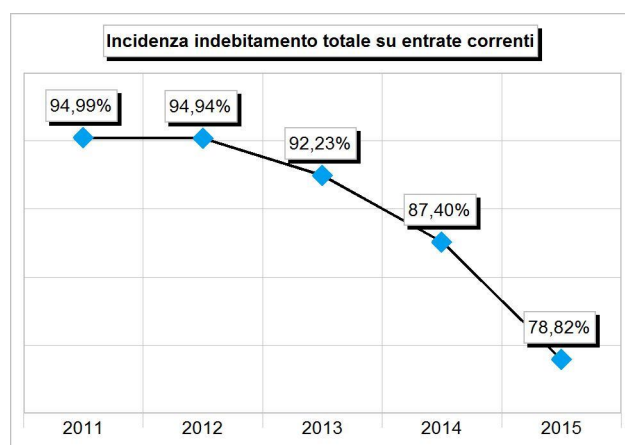
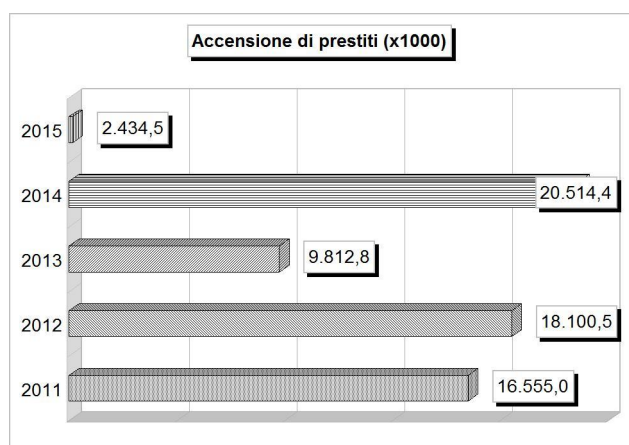
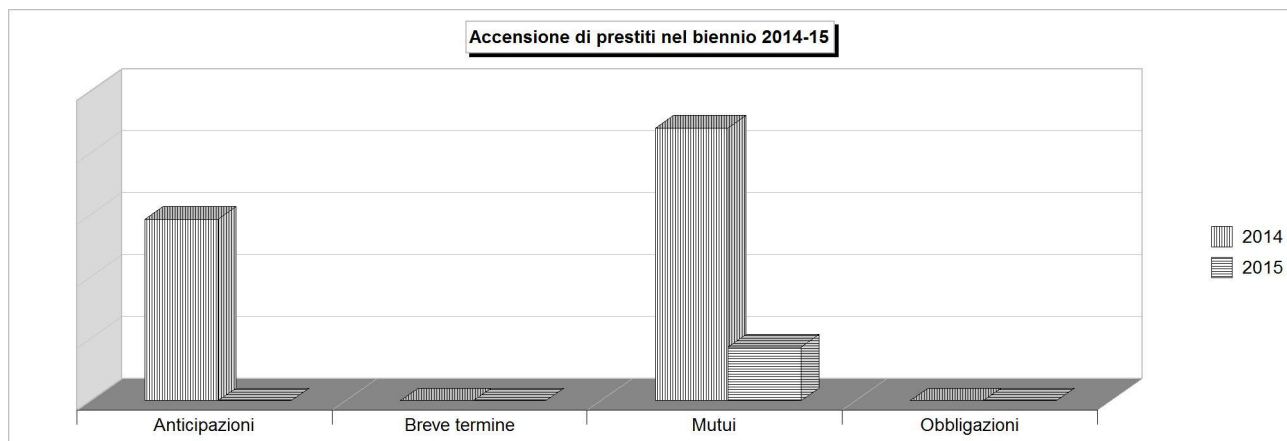
Una situazione simile a quella appena delineata si verifica quando il comune decide di ricorrere al capitale privato deliberando l'emissione di un *prestito obbligazionario*. Anche in questa circostanza, le quote di rimborso del prestito pluriennale andranno ad incidere sugli stanziamenti del bilancio di parte corrente, e questo in tutti gli esercizi in cui verranno a maturare gli importi previsti dal piano di ammortamento del debito (restituzione del prestito ai sottoscrittori delle obbligazioni comunali).

Le *anticipazioni di cassa*, infine, sono semplici operazioni finanziarie prive di significato economico, dato che le riscossioni di anticipazioni (accertamento) sono immediatamente compensate dalla concessione di pari quota di anticipazioni di cassa (impegno). Come nel caso delle riscossioni di crediti, queste poste non sono considerate risorse di parte investimento ma semplici movimenti di fondi.

Il prospetto riporta il totale delle entrate del Titolo V accertate nell'esercizio (competenza), suddivise nelle singole categorie di appartenenza. Gli importi sono espressi in euro mentre la colonna finale, trasformando i valori monetari in percentuali, indica l'importanza delle singole voci sul totale generale.

Tit.5 - ACCENSIONE DI PRESTITI (Accertamenti competenza)	Anno 2015	Percentuale
1 Anticipazioni di cassa	0,00	0,00
2 Finanziamenti a breve termine	0,00	0,00
3 Assunzione di mutui e prestiti	2.434.508,19	100,00
4 Emissione prestiti obbligazionari	0,00	0,00
Totale	2.434.508,19	100,00

Tit.5 - ACCENSIONE DI PRESTITI (Accertamenti competenza)	2011	2012	2013	2014	2015
1 Anticipazioni di cassa	0,00	0,00	0,00	8.194.712,95	0,00
2 Finanziamenti a breve termine	0,00	0,00	0,00	0,00	0,00
3 Assunzione di mutui e prestiti	16.555.000,00	18.100.473,73	9.812.769,47	12.319.704,01	2.434.508,19
4 Emissione prestiti obbligazionari	0,00	0,00	0,00	0,00	0,00
Totale	16.555.000,00	18.100.473,73	9.812.769,47	20.514.416,96	2.434.508,19



Andamento delle uscite nel quinquennio Riepilogo delle uscite per titoli

Le uscite del comune sono costituite da spese *di parte corrente*, spese *in conto capitale*, *rimborso di prestiti* e da movimenti di risorse effettuate per conto di altri soggetti denominati, nella struttura contabile prevista dal Testo unico sull'ordinamento degli enti locali, *servizi per conto di terzi*.

La quantità di risorse che il comune può spendere dipende direttamente dal volume complessivo delle entrate che si prevede di accertare nell'esercizio. La politica tributaria e tariffaria, da una parte, e la programmazione degli interventi di spesa, dall'altra, sono fenomeni collegati da un vincolo particolarmente forte. Dato che la possibilità di manovra nel campo delle entrate non è molto ampia, e questo specialmente nei periodi in cui la congiuntura economica è negativa, diventa importante per l'ente locale utilizzare al meglio la propria capacità di spesa per mantenere, sia ad inizio esercizio che durante l'intera gestione, un costante equilibrio di bilancio.

La ricerca dell'*efficienza* (capacità di spendere secondo il programma adottato), dell'*efficacia* (attitudine ad utilizzare le risorse soddisfacendo le reali esigenze della collettività) e dell'*economicità* (conseguire gli obiettivi stabiliti spendendo il meno possibile) deve essere compatibile con il mantenimento dell'equilibrio tra le entrate e le uscite, e questo durante l'intero esercizio.


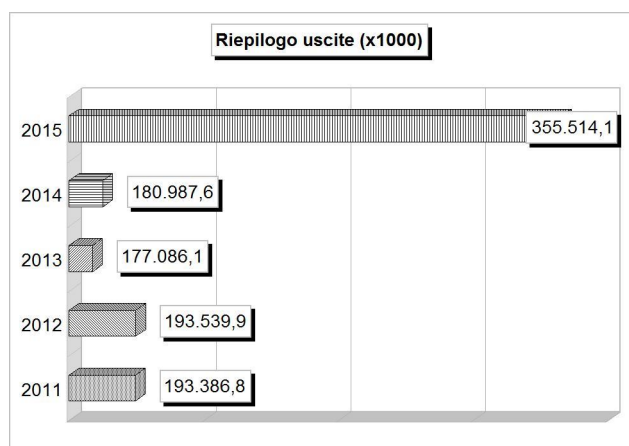
Se da un lato "*il bilancio di previsione è deliberato in pareggio finanziario complessivo (..)*" (D.Lgs.267/00, art.162/6), dall'altro, ogni spesa attivata durante l'anno deve essere opportunamente finanziata. La legge contabile infatti prescrive che "*gli enti possono effettuare spese solo se sussiste l'impegno contabile registrato sul competente intervento o capitolo del bilancio di previsione e l'attestazione della copertura finanziaria (..)*" (D.Lgs.267/00, art.191/1). È per questo principio che "*i provvedimenti dei responsabili dei servizi che comportano impegni di spesa sono trasmessi al responsabile del servizio finanziario e sono esecutivi con l'apposizione del visto di regolarità contabile attestante la copertura finanziaria*" (D.Lgs.267/00, art.151/4).

La dimensione complessiva della spesa dipende sempre dal volume globale di risorse (entrate di competenza) che si prevede di accertare nel corso dell'esercizio. Infatti, "*gli enti locali deliberano (..) il bilancio di previsione per l'anno successivo, osservando i principi di (..) pareggio finanziario (..)*" (D.Lgs.267/00, art.151/1). Le previsioni di bilancio, pertanto, non sono mere stime approssimative ma attente valutazioni sui fenomeni che condizioneranno l'andamento della gestione nell'intervallo di tempo considerato dalla programmazione.

Il quadro successivo riporta l'elenco delle uscite impegnate nell'esercizio (competenza), suddivise nei diversi titoli di appartenenza. Gli importi sono espressi in euro mentre l'ultima colonna, trasformando i valori monetari in percentuali, indica l'importanza delle singole voci sul totale generale.

RIEPILOGO USCITE (Impegni competenza)	Anno 2015	Percentuale
1 Correnti	126.666.601,90	35,63
2 In conto capitale	120.166.281,69	33,80
3 Rimborso di prestiti	12.625.095,99	3,55
4 Servizi per conto di terzi	96.056.148,14	27,02
Totale	355.514.127,72	100,00

RIEPILOGO USCITE (Impegni competenza)	2011	2012	2013	2014	2015
1 Correnti	125.455.906,43	125.781.702,51	119.846.246,27	127.519.246,93	126.666.601,90
2 In conto capitale	43.842.068,89	42.021.669,10	34.434.450,20	20.928.035,90	120.166.281,69
3 Rimborso di prestiti	13.225.642,60	15.801.891,03	12.800.897,92	19.927.883,84	12.625.095,99
4 Servizi per conto di terzi	10.863.212,21	9.934.653,33	10.004.494,82	12.612.385,26	96.056.148,14
Totale	193.386.830,13	193.539.915,97	177.086.089,21	180.987.551,93	355.514.127,72



Andamento delle uscite nel quinquennio Spese correnti

Le spese correnti (Titolo I) sono stanziare in bilancio per fronteggiare i costi per il personale, l'acquisto di beni di consumo, le prestazioni di servizi, l'utilizzo dei beni di terzi, le imposte e le tasse, i trasferimenti correnti, gli interessi passivi, gli ammortamenti e gli eventuali oneri straordinari della gestione. Si tratta, pertanto, di previsioni di spesa connesse con il normale funzionamento del comune.

Secondo la destinazione della spesa attribuita dall'ente a questo tipo di uscite, le spese correnti sono suddivise nelle seguenti funzioni: amministrazione, gestione e controllo; giustizia; polizia locale; istruzione pubblica; cultura e beni culturali; sport e ricreazione; turismo; viabilità e trasporti; territorio ed ambiente; interventi nel campo sociale; sviluppo economico; servizi produttivi. Si tratta, in questo caso, di una classificazione che è del tutto vincolante perchè prevista dalla vigente normativa contabile.

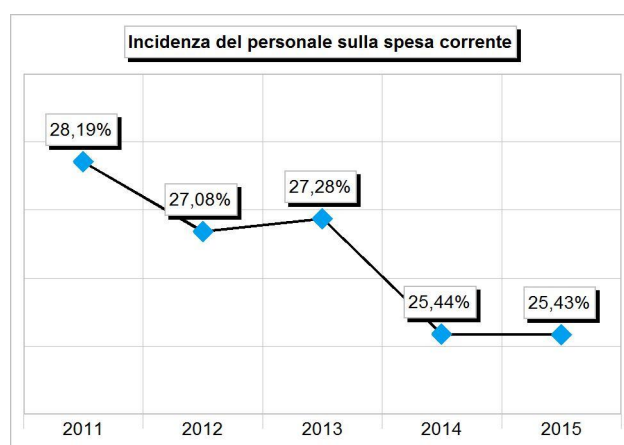
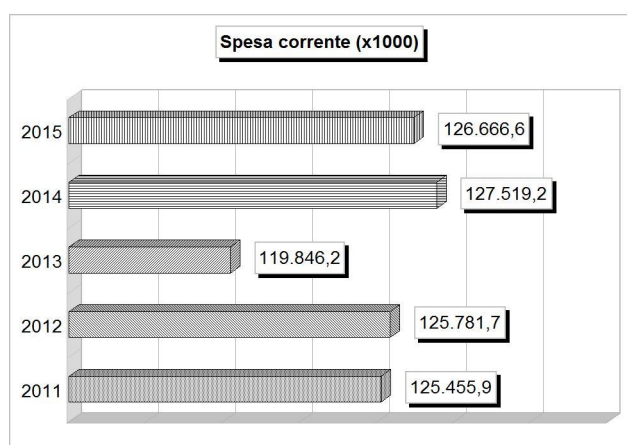
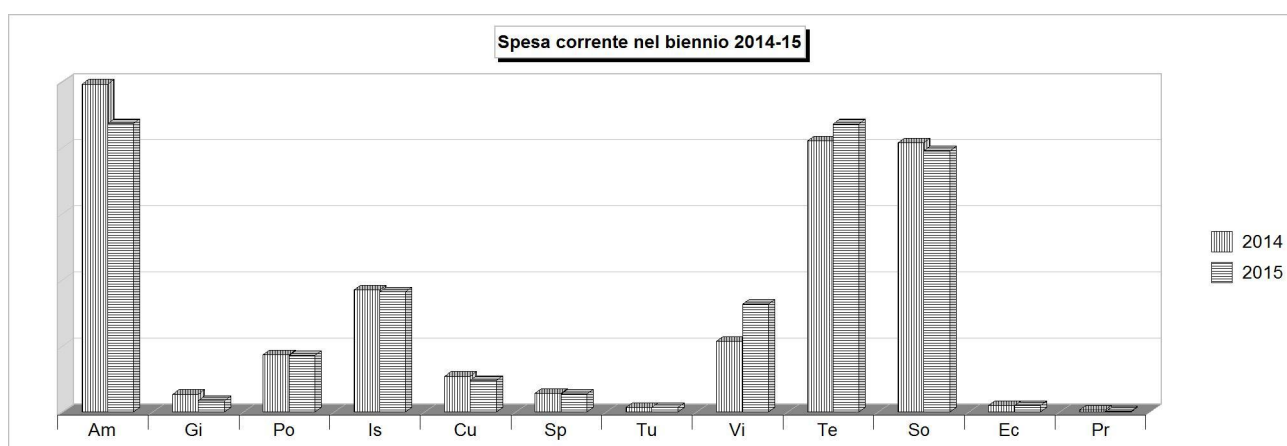
Analizzando lo sviluppo delle spese correnti nell'arco dell'ultimo quinquennio, l'ente è in grado di valutare se nel medio periodo vi sia stato uno spostamento di utilizzo delle risorse del Titolo I tra le diverse componenti. Conoscere come si evolve la spesa è molto importante perchè consente, in un livello di analisi più dettagliato, di individuare quale parte di questo incremento sia dovuto alla formazione di nuovi fabbisogni che possiedono un elevato grado di rigidità (spese consolidate o difficilmente comprimibili) e quale, in alternativa, sia invece la componente prodotta da fenomeni od eventi di natura occasionale e non ripetitiva. Per questi ultimi, infatti, esiste invece un elevato margine di intervento che può consistere nella contrazione o nella completa eliminazione di questo tipo di fabbisogno.

L'analisi della spesa per il personale, per la rilevanza che assume nell'economia generale del comune e gli effetti che comporta sugli indici di rigidità della spesa di parte corrente, viene invece descritta in un separato e specifico capitolo, a cui si rimanda.

Il prospetto riporta il totale delle uscite del Titolo I impegnate nell'esercizio (competenza), suddivise in funzioni. Gli importi sono espressi in euro mentre l'ultima colonna, trasformando i valori monetari in percentuali, indica l'importanza delle singole voci sul totale generale della spesa.

Tit.1 - SPESE CORRENTI (Impegni competenza)	Anno 2015	Percentuale
1 Amministrazione, gestione e controllo	30.590.911,48	24,13
2 Giustizia	1.193.753,85	0,94
3 Polizia	5.977.590,33	4,72
4 Istruzione pubblica	12.751.408,89	10,07
5 Cultura e beni culturali	3.315.105,54	2,62
6 Sport e ricreazione	1.897.300,90	1,50
7 Turismo	491.294,00	0,39
8 Viabilità e trasporti	11.457.423,62	9,05
9 Gestione del territorio e dell'ambiente	30.538.544,85	24,11
10 Settore sociale	27.676.306,41	21,85
11 Sviluppo economico	668.282,43	0,53
12 Servizi produttivi	108.679,60	0,09
Totale	126.666.601,90	100,00

Tit.1 - SPESE CORRENTI (Impegni competenza)	2011	2012	2013	2014	2015
1 Amministrazione, gestione e controllo	30.316.847,39	30.424.356,61	29.673.256,74	34.757.228,73	30.590.911,48
2 Giustizia	1.712.678,70	1.595.420,35	1.681.195,31	1.878.494,82	1.193.753,85
3 Polizia	6.447.909,20	6.126.513,20	5.911.122,54	6.059.266,74	5.977.590,33
4 Istruzione pubblica	12.458.876,86	12.795.685,02	13.557.262,28	12.959.013,64	12.751.408,89
5 Cultura e beni culturali	4.391.741,44	3.852.565,13	3.779.717,36	3.784.179,67	3.315.105,54
6 Sport e ricreazione	2.092.658,94	1.996.968,39	1.677.246,39	1.964.861,41	1.897.300,90
7 Turismo	199.000,00	221.000,00	194.079,59	496.431,25	491.294,00
8 Viabilità e trasporti	8.308.623,85	8.818.111,14	7.143.603,65	7.482.294,15	11.457.423,62
9 Gestione del territorio e dell'ambiente	29.926.189,13	31.404.172,12	27.501.077,52	28.713.692,41	30.538.544,85
10 Settore sociale	28.846.932,39	27.927.133,98	28.080.277,84	28.517.068,21	27.676.306,41
11 Sviluppo economico	576.959,53	555.281,57	463.382,79	688.925,25	668.282,43
12 Servizi produttivi	177.489,00	64.495,00	184.024,26	217.790,65	108.679,60
Totale	125.455.906,43	125.781.702,51	119.846.246,27	127.519.246,93	126.666.601,90



Andamento delle uscite nel quinquennio Spese in c/capitale

Le spese *in conto capitale* contengono gli investimenti che il comune intende realizzare, o quanto meno attivare, nel corso dell'esercizio. Appartengono a questa categoria gli interventi per: l'acquisto di beni immobili; l'acquisizione di beni mobili, macchine ed attrezzature tecnico o scientifiche; i trasferimenti di capitale; le partecipazioni azionarie; i conferimenti di capitale; gli espropri e servitù onerose; gli acquisti di beni specifici per le realizzazioni in economia; l'utilizzo di beni di terzi; gli incarichi professionali esterni; le concessioni di crediti. Per quanto riguarda l'ultima voce (concessioni di crediti), è utile ricordare che tale posta non rappresenta un vero e proprio investimento ma una semplice posta di movimento di fondi, e cioè una partita di credito e debito di natura esclusivamente finanziaria che, nelle registrazioni contabili del comune, viene a compensarsi perfettamente.

Le spese di investimento mantengono lo stesso sistema di aggregazione già adottato nelle spese correnti (analisi funzionale). Sono pertanto ripartite nei seguenti aggregati: funzione di amministrazione, gestione e controllo; giustizia; polizia locale; istruzione pubblica; cultura e beni culturali; sport e ricreazione; turismo; viabilità e trasporti; territorio ed ambiente; interventi nel campo sociale; sviluppo economico; servizi produttivi.

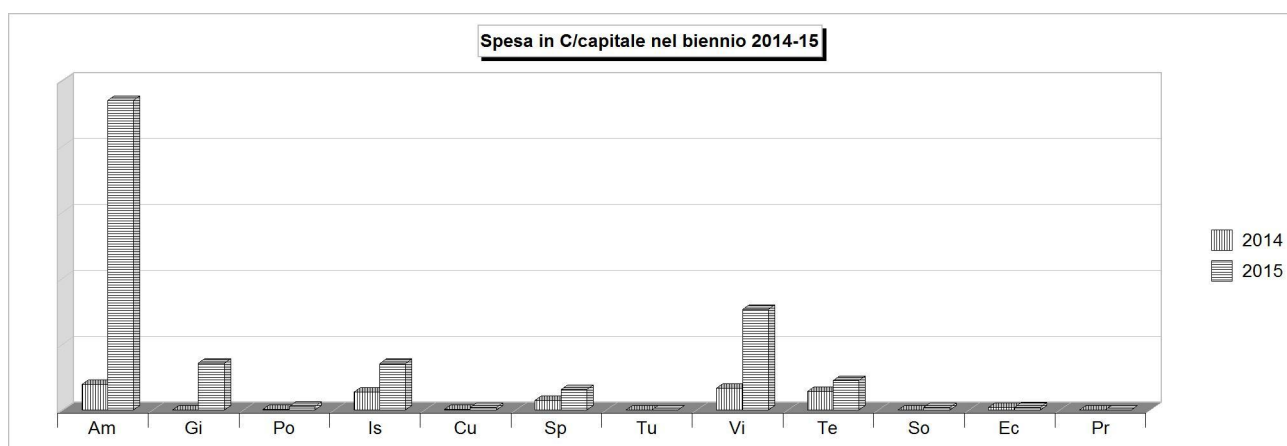
Alcune delle destinazioni appena elencate, un tempo presenti in modo costante nei bilanci degli enti locali, hanno subito in tempi recenti una significativa contrazione dovuta al manifestarsi di direttive economiche o legislative che ne hanno penalizzato lo sviluppo oppure il semplice mantenimento. Si pensi, ad esempio, alla gestione in economia di molti servizi rivolti al cittadino e, in misura sicuramente maggiore, alle molteplici attività di natura produttiva, un tempo organizzate ed erogate direttamente dal comune, ed ora invece attribuite in concessione o in apporto a strutture esterne, come le società di proprietà o le aziende a partecipazione pubblica. Con l'avvento di questo genere di gestione, anche le corrispondenti spese di natura infrastrutturale non sono più presenti, se non a livello di conferimenti o trasferimenti di puro capitale, nelle spese in conto capitale del comune.

Venendo agli aspetti economici, l'accostamento degli investimenti intrapresi nel corso dell'ultimo quinquennio consente di individuare quali, ed in che misura, sono i settori dove siano state o saranno destinate le risorse più cospicue. La *dinamica degli investimenti* è infatti uno degli elementi che mette in risalto le possibilità economiche dell'ente o il grado di propensione del comune verso lo specifico comparto delle opere pubbliche.

Il prospetto riporta le uscite del Titolo II impegnate nell'esercizio (competenza), suddivise nelle varie funzioni. Gli importi sono espressi in euro mentre l'ultima colonna, trasformando i valori monetari in percentuali, indica il grado di importanza delle singole voci sul totale generale.

Tit.2 - SPESE IN CONTO CAPITALE (Impegni competenza)	Anno 2015	Percentuale
1 Amministrazione, gestione e controllo	65.811.866,82	54,79
2 Giustizia	9.906.331,81	8,24
3 Polizia	750.577,71	0,62
4 Istruzione pubblica	9.878.065,53	8,22
5 Cultura e beni culturali	533.212,12	0,44
6 Sport e ricreazione	4.359.446,83	3,63
7 Turismo	0,00	0,00
8 Viabilità e trasporti	21.390.130,87	17,80
9 Gestione del territorio e dell'ambiente	6.314.244,87	5,25
10 Settore sociale	606.165,13	0,50
11 Sviluppo economico	616.240,00	0,51
12 Servizi produttivi	0,00	0,00
Totale	120.166.281,69	100,00

Tit.2 - SPESE IN CONTO CAPITALE (Impegni competenza)	2011	2012	2013	2014	2015
1 Amministrazione, gestione e controllo	14.524.776,54	17.371.478,47	12.848.843,12	5.490.511,21	65.811.866,82
2 Giustizia	250.000,00	377.440,00	126.873,48	40.000,00	9.906.331,81
3 Polizia	331.471,00	1.176.500,13	510.000,00	188.750,00	750.577,71
4 Istruzione pubblica	10.141.100,00	762.651,89	687.435,78	3.798.429,21	9.878.065,53
5 Cultura e beni culturali	364.626,37	188.646,36	1.291.636,01	90.000,00	533.212,12
6 Sport e ricreazione	921.103,23	919.966,13	1.069.339,39	2.111.411,21	4.359.446,83
7 Turismo	0,00	0,00	0,00	0,00	0,00
8 Viabilità e trasporti	6.039.174,92	17.401.317,59	16.285.587,64	4.691.408,55	21.390.130,87
9 Gestione del territorio e dell'ambiente	10.733.051,01	3.723.943,05	1.535.453,63	3.979.564,72	6.314.244,87
10 Settore sociale	536.765,82	99.725,48	29.281,15	4.000,00	606.165,13
11 Sviluppo economico	0,00	0,00	0,00	533.961,00	616.240,00
12 Servizi produttivi	0,00	0,00	50.000,00	0,00	0,00
Totale	43.842.068,89	42.021.669,10	34.434.450,20	20.928.035,90	120.166.281,69



Andamento delle uscite nel quinquennio Rimborso di prestiti

Il Titolo III delle uscite è costituito dal *rimborso di prestiti*, ossia il comparto dove sono contabilizzati i rimborsi dei mutui e prestiti, dei prestiti obbligazionari, dei debiti pluriennali, e dal separato comparto delle *anticipazioni di cassa*. Le due componenti, e cioè la restituzione dell'indebitamento ed il rimborso delle anticipazioni di cassa, hanno significato e natura profondamente diversa. Mentre nel primo caso si tratta di un'autentica operazione effettuata con il sistema creditizio che rende disponibile nuove risorse, per mezzo delle quali si procederà a finanziare ulteriori investimenti, nel caso delle anticipazioni di cassa siamo in presenza di un semplice movimento di fondi che produce a valle una duplice partita di credito (anticipazioni di cassa) e debito (rimborso anticipazioni di cassa), che si compensano a vicenda.

La contrazione dei mutui onerosi comporta, a partire dall'inizio dell'ammortamento e fino alla data di estinzione del prestito, il pagamento delle quote annue per interesse oltre al rimborso del capitale, e questo fino alla concorrenza dell'importo originariamente mutuato. Mentre la quota dell'interesse è riportata tra le spese correnti (Titolo I), la corrispondente quota capitale viene invece contabilizzata nel rimborso di prestiti (Titolo III). L'equilibrio finanziario del bilancio comunale di parte corrente, infatti, si fonda sull'accostamento tra i primi tre titoli delle entrate (entrate tributarie, trasferimenti correnti, entrate extra tributarie) ed il titolo primo e terzo (spese correnti e quote capitale del rimborso mutui) delle uscite.

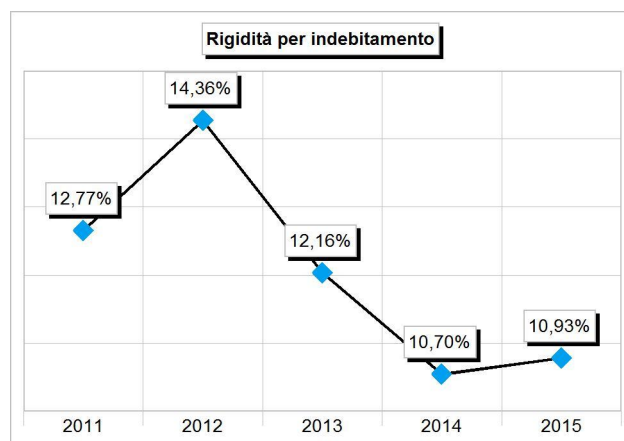
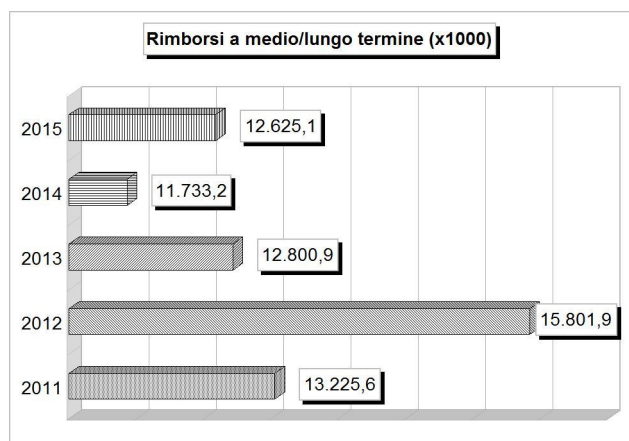
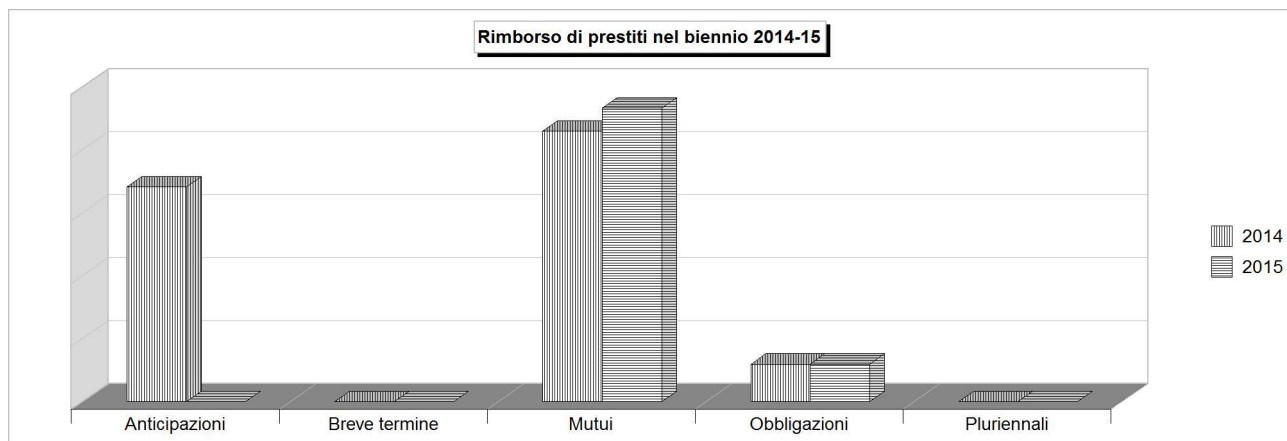
Oltre a ciò, la facoltà riconosciuta agli enti locali di emettere, in particolari circostanze e con le prescritte cautele, prestiti di natura obbligazionaria (B.O.C.), comporta l'esigenza di imputare, all'interno del sistema contabile ufficiale, anche il valore numerario delle quote di rimborso che si riferiscono ai BOC in scadenza nel corso dell'anno. Questa facoltà di finanziamento degli investimenti, per la complessità tecnica e giuridica dell'operazione, è di solito utilizzata solo dai comuni di dimensioni demografiche non particolarmente piccole.

Nel capitolo che riguarda la dinamica dell'indebitamento sarà esaminato il legame economico e finanziario che tende ad instaurarsi tra l'accensione e il successivo rimborso di prestiti; in tale sede saranno presi in esame sia i movimenti già verificati nell'ultimo quadriennio che quelli previsti nell'anno di competenza.

Il prospetto riporta il totale delle uscite del Titolo III impegnate nell'esercizio (competenza). Gli importi sono espressi in euro mentre l'ultima colonna, trasformando i valori monetari in percentuali, indica l'importanza delle singole voci sul totale generale della spesa.

Tit.3 - RIMBORSO DI PRESTITI (Impegni competenza)		Anno 2015	Percentuale
1 Rimborso di anticipazioni di cassa	(+)	0,00	0,00
2 Finanziamenti a breve termine	(+)	0,00	0,00
3 Quota capitale mutui e prestiti	(+)	11.195.295,99	
4 Prestiti obbligazionari	(+)	1.429.800,00	
5 Quota capitale debiti pluriennali	(+)	0,00	
Rimborso finanziamenti a medio/lungo termine		12.625.095,99	100,00
Totale		12.625.095,99	100,00

Tit.3 - RIMBORSO DI PRESTITI (Impegni competenza)		2011	2012	2013	2014	2015
1	Rimborso di anticipazioni di cassa (+)	0,00	0,00	0,00	8.194.712,95	0,00
2	Finanziamenti a breve termine (+)	0,00	0,00	0,00	0,00	0,00
3	Quota capitale mutui e prestiti (+)	11.795.842,60	14.372.091,03	11.371.097,92	10.303.370,89	11.195.295,99
4	Prestiti obbligazionari (+)	1.429.800,00	1.429.800,00	1.429.800,00	1.429.800,00	1.429.800,00
5	Quota capitale debiti pluriennali (+)	0,00	0,00	0,00	0,00	0,00
	Rimborso finanziamenti a medio/lungo termine	13.225.642,60	15.801.891,03	12.800.897,92	11.733.170,89	12.625.095,99
	Totale	13.225.642,60	15.801.891,03	12.800.897,92	19.927.883,84	12.625.095,99



Principali scelte di gestione Costo e dinamica del personale

Ogni ente locale fornisce alla collettività servita un ventaglio di prestazioni: si tratta, generalmente, dell'erogazione di servizi e quasi mai della cessione di prodotti. La produzione di beni, infatti, impresa tipica nel settore privato, rientra solo occasionalmente tra le attività esercitate dal comune. La fornitura di servizi, a differenza della produzione di beni, si caratterizza per la prevalenza dell'onere del personale sui costi complessivi d'impresa, e questo si verifica anche nell'economia dell'ente locale. Il costo del personale (diretto ed indiretto), pertanto, incide *in modo preponderante* sulle disponibilità del bilancio di parte corrente.

I fattori di maggiore rigidità del bilancio comunale sono il costo del personale e il rimborso dei mutui contratti. Il margine di manovra dell'ente si riduce quando il valore di questo parametro tende a crescere. La situazione economica diventa poi insostenibile quando la pressione esercitata dagli stipendi e dai mutui è tale da impedire l'attività istituzionale del comune, creando i presupposti giuridici per la dichiarazione dello stato di *dissesto finanziario*. Il legislatore ha cercato di contenere questo rischio istituendo alcuni indicatori che permettono di individuare gli enti che versano in condizioni strutturalmente deficitarie. Solo queste ultime realtà, infatti, saranno soggette a particolari prescrizioni, per altro verso molto vincolanti, che comporteranno l'adozione di tutti quegli strumenti di rientro dalla condizione di crisi strutturale conseguenti alla dichiarazione di dissesto.

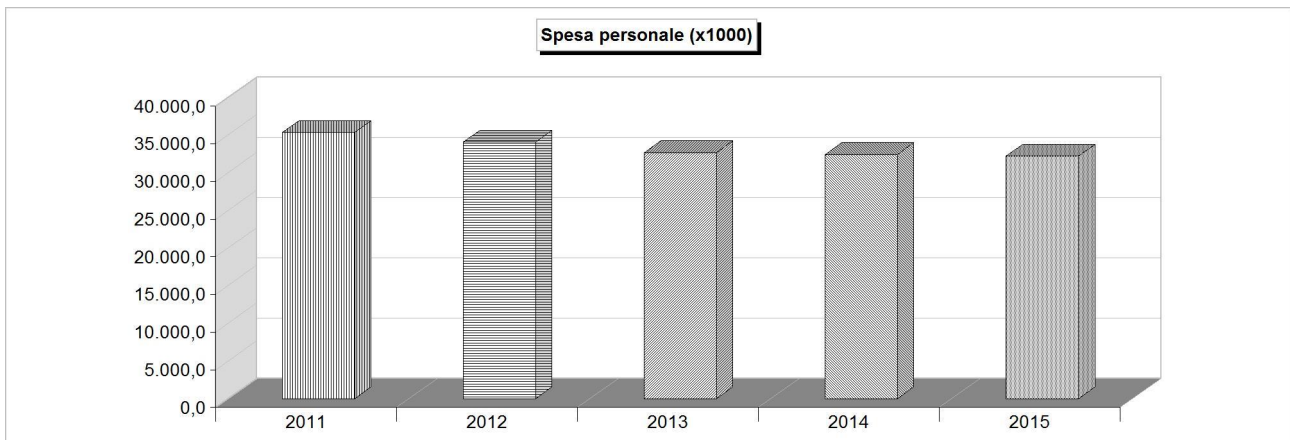
Tornando al gruppo degli indicatori ministeriali che misurano la propensione del comune a rientrare negli standard previsti a livello centrale, è significativo constatare che uno di questi indici prende proprio in considerazione l'incidenza del costo del personale sul totale delle entrate correnti. Questo indicatore diventa positivo se il costo totale del personale, rapportato al volume complessivo delle entrate correnti, è superiore ad una percentuale che varia, a seconda delle dimensioni demografiche del comune, da un minimo del 38 ad un massimo del 40 per cento (40% fino a 4.999 abitanti; 39% fino a 29.999 abitanti; 38% oltre i 29.999 abitanti).

Il prospetto riporta le spese per il personale impegnate nell'esercizio (competenza) e la corrispondente forza lavoro impiegata dall'assetto organizzativo di cui è dotato il comune (*Dotazione organica*).

FORZA LAVORO (numero)	Anno 2015
Personale previsto in pianta organica	1.072
Dipendenti in servizio: di ruolo	886
non di ruolo	110
Totale	996
SPESA PER IL PERSONALE (in euro)	Anno 2015
Spesa per il personale complessiva (Tit.1 / Int.1)	32.208.725,33

FORZA LAVORO (numero)	2011	2012	2013	2014	2015
Personale previsto in pianta organica	1.122	1.122	1.103	1.103	1.072
Dipendenti in servizio: di ruolo	975	950	938	923	886
non di ruolo	63	48	48	58	110
Totale	1.038	998	986	981	996

SPESA PER IL PERSONALE (in euro)	2011	2012	2013	2014	2015
Spesa per il personale complessiva (Tit.1 / Int.1)	35.362.949,70	34.059.571,78	32.696.616,32	32.437.538,33	32.208.725,33



Principali scelte di gestione Livello di indebitamento

Il livello dell'indebitamento, insieme al costo del personale, è la componente più rilevante della possibile *rigidità del bilancio*, dato che i bilanci futuri del comune dovranno finanziare il maggior onere per il rimborso delle quote annue di interesse e capitale con le normali risorse di parte corrente. I prospetti che accompagnano la descrizione di questo importante argomento mostrano le dinamiche connesse con l'indebitamento sotto angolazioni diverse. I quadri di questa pagina evidenziano la politica d'indebitamento dell'ultimo esercizio, chiarendo se sia prevalente l'accensione o il rimborso di prestiti (prima tabella), seguita poi dall'indicazione della consistenza finale del debito (seconda tabella). Il prospetto successivo (terza tabella) estenderà questa analisi all'intero quinquennio per rintracciare gli esercizi dove l'espansione del credito ha avuto la prevalenza sulla restituzione dei debiti. Il relativo grafico, infatti, assumerà valore positivo negli anni dove la contrazione di nuovi prestiti ha superato la restituzione di quelli vecchi e negativo, di conseguenza, negli esercizi dove il livello di indebitamento si è invece ridotto.

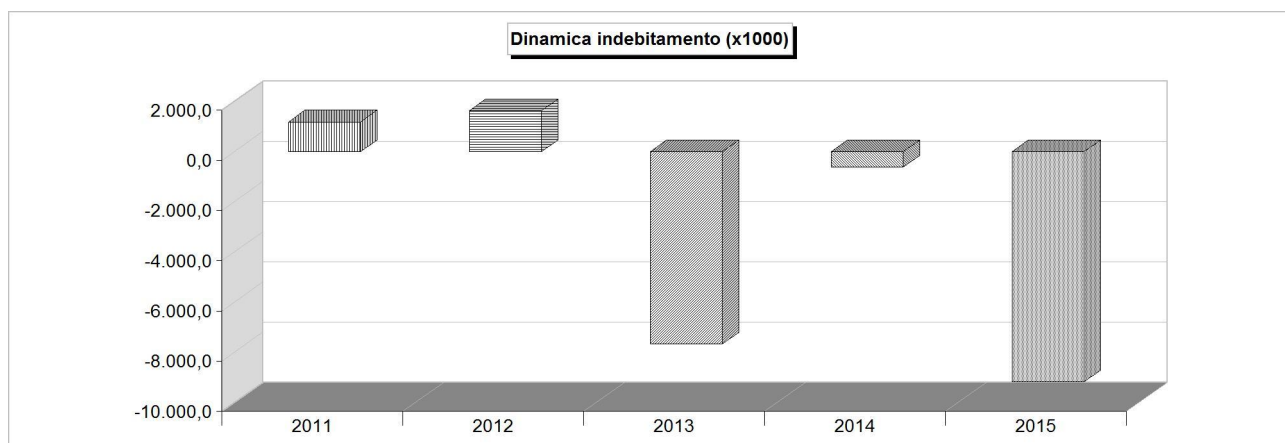
È importante notare che l'operazione di consolidamento dei debiti, eventualmente negoziata dal comune, comporta sia l'allungamento del periodo di ammortamento che la riduzione delle quote di capitale che devono essere rimborsate annualmente agli istituti mutuatari. La quota interessi che l'ente dovrà complessivamente pagare, proprio per effetto dell'aumento della durata del prestito, tenderà invece a crescere in modo significativo. Al minor onere di competenza dell'esercizio in cui si effettua l'operazione si contrappone, in questo caso, un aumento del costo totale del prestito restituito. Con queste premesse, il beneficio che l'ente avrebbe avuto a partire dalla data di estinzione del mutuo originariamente contratto, dovuto al venire meno dell'obbligo di stanziare nel bilancio le quote di capitale e interesse, viene così spostato nel tempo. Ne consegue che la curva dell'indebitamento decrescerà in misura minore, o crescerà in misura superiore, rispetto alla situazione che si sarebbe verificata se non fosse stato deliberato il consolidamento.

L'analisi conclusiva (quarta tabella) mostrerà infine il *valore globale dell'indebitamento* alla fine di ogni anno, dove il valore assoluto del ricorso al credito assumerà un'importanza tutta particolare. Mentre i quadri che descrivono la dinamica dell'indebitamento davano infatti la misura del tipo di politica adottata dal comune nel finanziamento degli investimenti, il prospetto sull'indebitamento globale indica invece quale sia l'ammontare complessivo del capitale mutuato. Questo importo, che andrà restituito nel corso degli anni futuri, denota un maggiore o minor grado di rigidità delle finanze comunali di parte corrente, in un'ottica finanziaria che è di medio e lungo periodo.

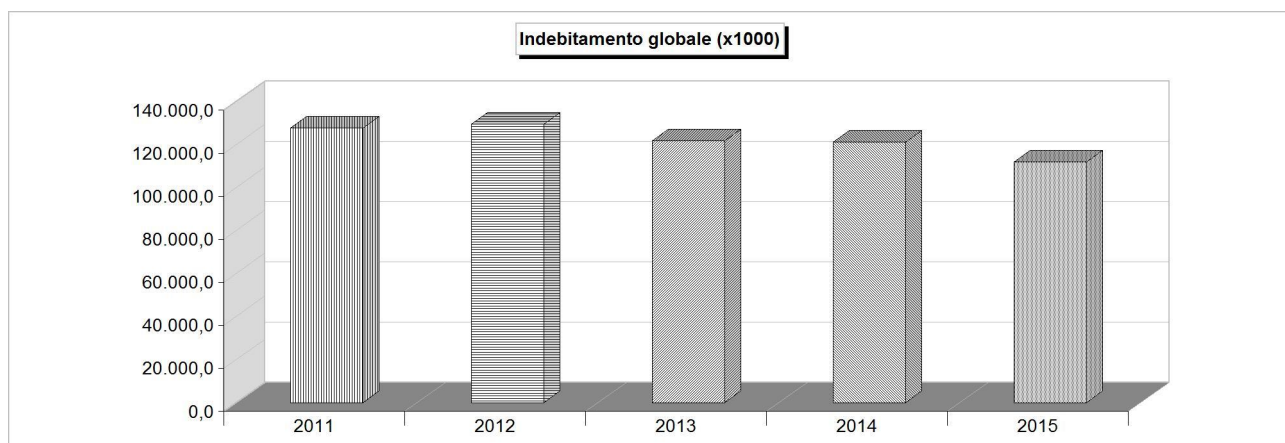
VARIAZIONE INDEBITAMENTO 2015 (Accensione: Accertamenti - Rimborsi: Impegni)	Accensione (+)	Rimborso (-)	Altre variazioni (+/-)	Variazione netta
Cassa DD.PP.	2.434.508,19	6.259.916,82	899.977,67	-2.925.430,96
Istituti di previdenza amministrati dal Tesoro	0,00	0,00	0,00	0,00
Istituto per il credito sportivo	0,00	7.815,06	0,00	-7.815,06
Aziende di credito	0,00	3.411.360,38	117.430,10	-3.293.930,28
Istituti speciali di credito	0,00	1.516.203,55	0,00	-1.516.203,55
Istituti di assicurazione	0,00	0,00	0,00	0,00
Stato (Tesoro)	0,00	0,00	0,00	0,00
Prestiti esteri	0,00	0,00	0,00	0,00
Prestiti obbligazionari	0,00	1.429.800,00	0,00	-1.429.800,00
Altri finanziatori	0,00	0,00	0,00	0,00
Totale	2.434.508,19	12.625.095,81	1.017.407,77	-9.173.179,85

INDEBITAMENTO GLOBALE	Consistenza al 31-12-2014	Accensione (+) (Acc. Tit.5/E)	Rimborso (-) (Imp. Tit.3/U)	Altre variazioni (+/-)	Consistenza al 31-12-2015
Cassa DD.PP.	55.211.680,94	2.434.508,19	6.259.916,82	899.977,67	52.286.249,98
Istituti di previdenza amministrati dal Tesoro	0,00	0,00	0,00	0,00	0,00
Istituto per il credito sportivo	232.538,47	0,00	7.815,06	0,00	224.723,41
Aziende di credito	56.030.137,69	0,00	3.411.360,38	117.430,10	52.736.207,41
Istituti speciali di credito	8.156.282,88	0,00	1.516.203,55	0,00	6.640.079,33
Istituti di assicurazione	0,00	0,00	0,00	0,00	0,00
Stato (Tesoro)	0,00	0,00	0,00	0,00	0,00
Prestiti esteri	0,00	0,00	0,00	0,00	0,00
Prestiti obbligazionari	1.429.800,00	0,00	1.429.800,00	0,00	0,00
Altri finanziatori	18.905,25	0,00	0,00	0,00	18.905,25
Totale	121.079.345,23	2.434.508,19	12.625.095,81	1.017.407,77	111.906.165,38

DINAMICA DELL'INDEBITAMENTO (Accensione - Rimborso + Altre variazioni)	2011	2012	2013	2014	2015
Cassa DD.PP.	-7.390.583,53	9.536.482,27	-1.336.407,73	-3.098.377,44	-2.925.430,96
Istituti di previdenza amministrati dal Tesoro	0,00	0,00	0,00	0,00	0,00
Istituto per il credito sportivo	0,00	0,00	240.000,00	-7.461,53	-7.815,06
Aziende di credito	12.771.504,78	-3.579.150,71	-3.659.212,90	5.372.398,52	-3.293.930,28
Istituti speciali di credito	-2.693.281,47	-2.832.400,18	-1.411.084,76	-1.462.700,15	-1.516.203,55
Istituti di assicurazione	0,00	0,00	0,00	0,00	0,00
Stato (Tesoro)	0,00	0,00	0,00	0,00	0,00
Prestiti esteri	0,00	0,00	0,00	0,00	0,00
Prestiti obbligazionari	-1.429.800,00	-1.429.800,00	-1.429.800,00	-1.429.800,00	-1.429.800,00
Altri finanziatori	-73.062,03	-73.062,03	-73.062,02	18.905,25	0,00
Totale	1.184.777,75	1.622.069,35	-7.669.567,41	-607.035,35	-9.173.179,85



INDEBITAMENTO GLOBALE Consistenza al 31-12	2011	2012	2013	2014	2015
Cassa DD.PP.	50.109.983,84	59.646.466,11	58.310.058,38	55.211.680,94	52.286.249,98
Istituti di previdenza amministrati dal Tesoro	0,00	0,00	0,00	0,00	0,00
Istituto per il credito sportivo	0,00	0,00	240.000,00	232.538,47	224.723,41
Aziende di credito	57.896.102,78	54.316.952,07	50.657.739,17	56.030.137,69	52.736.207,41
Istituti speciali di credito	13.862.467,97	11.030.067,79	9.618.983,03	8.156.282,88	6.640.079,33
Istituti di assicurazione	0,00	0,00	0,00	0,00	0,00
Stato (Tesoro)	0,00	0,00	0,00	0,00	0,00
Prestiti esteri	0,00	0,00	0,00	0,00	0,00
Prestiti obbligazionari	5.719.200,00	4.289.400,00	2.859.600,00	1.429.800,00	0,00
Altri finanziatori	146.124,05	73.062,02	0,00	18.905,25	18.905,25
Totale	127.733.878,64	129.355.947,99	121.686.380,58	121.079.345,23	111.906.165,38



Principali scelte di gestione Avanzo o disavanzo applicato

L'attività del comune è continuativa nel tempo, per cui gli effetti prodotti dalla gestione finanziaria di un anno possono ripercuotersi negli esercizi successivi. Questi legami si ritrovano nella gestione dei residui attivi e dei residui passivi, dove l'entità dei crediti e debiti assunti in precedenti periodi contabili e non ancora saldati, ha effetto sui movimenti finanziari dell'anno in corso (operazioni di cassa); si tratta, pertanto, di una situazione dove l'esercizio corrente è influenzato da decisioni non discrezionali del comune.

Diversa è la condizione in cui l'ente deve applicare al bilancio in corso il disavanzo di anni precedenti o sceglie, di sua iniziativa, di espandere la spesa con l'applicazione dell'avanzo di amministrazione di altri esercizi. In questi casi, l'influsso sul bilancio in corso nasce da decisioni *discrezionali* dell'ente, come nel caso della scelta di applicare l'avanzo di amministrazione, oppure trae origine da regole imposte dal legislatore, come nel caso del ripiano obbligatorio dei disavanzi registrati in esercizi pregressi.

Il legislatore ha stabilito alcune norme che disciplinano puntualmente le possibilità di impiego dell'*avanzo* di amministrazione imponendo, inoltre, rigide misure per il ripiano del possibile disavanzo. Infatti, *"l'eventuale avanzo di amministrazione (...) può essere utilizzato:*

- a) *Per il reinvestimento delle quote accantonate per ammortamento, provvedendo, ove l'avanzo non sia sufficiente, ad applicare nella parte passiva del bilancio un importo pari alla differenza;*
- b) *Per la prioritaria copertura dei debiti fuori bilancio riconoscibili (...);*
- c) *Per i provvedimenti necessari per la salvaguardia degli equilibri di bilancio (...) ove non possa provvedersi con mezzi ordinari, per il finanziamento delle spese di funzionamento non ripetitive in qualsiasi periodo dell'esercizio e per le altre spese correnti solo in sede di assestamento.;*
- d) *Per il finanziamento di spese di investimento"* (D.Lgs.267/00, art.193/2).

Il ripianamento del *disavanzo* riportato a consuntivo (conto del bilancio) viene attuato con l'operazione di riequilibrio della gestione, utilizzando *"(...) tutte le entrate, e le disponibilità, ad eccezione di quelle provenienti dalla assunzione di prestiti e di quelle aventi specifica destinazione per legge, nonché i proventi derivanti da alienazione di beni patrimoniali disponibili"* (D.Lgs.267/00, art.193/3).

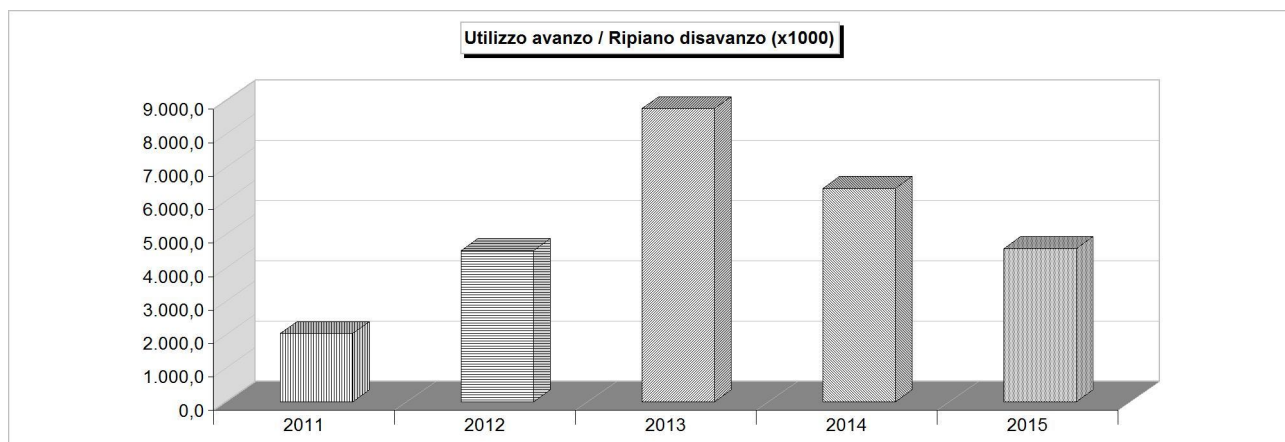
L'analisi dei dati quinquennali sul grado di utilizzo dell'avanzo o sulla copertura dell'eventuale disavanzo, riportata nel primo prospetto, fornisce un'informazione attendibile sugli effetti prodotti dalle gestioni precedenti sugli esercizi immediatamente successivi. In particolare, la concreta disponibilità di un avanzo di amministrazione ha effetti diretti sul dimensionamento delle uscite; si tratta, infatti, di una risorsa di natura *straordinaria* che tende ad aumentare *provvisoriamente* la capacità di spesa corrente o di parte investimento. Questo comporta che almeno in partenza, il bilancio dell'esercizio successivo a quello in cui c'è stata l'espansione della spesa per la disponibilità di un avanzo dovrà fare a meno di questa entrata "una tantum" ed essere dimensionato senza fare affidamento sul possibile nuovo avanzo di corso di formazione (avanzo presunto). L'avanzo di amministrazione, per diventare una risorsa di entrata effettivamente "spendibile", deve essere prima quantificato e poi approvato in modo formale dal consiglio comunale.

Le considerazioni appena formulate portano ad una prima conclusione circa gli effetti prodotti sugli equilibri di bilancio dall'impiego dell'avanzo. Un utilizzo costante di questa risorsa (entrata straordinaria) finalizzato ad espandere la spesa corrente (uscite ordinarie) può, in certi casi, indicare la presenza di una forte pressione della spesa corrente sulle risorse correnti (primi tre titoli di entrata), e quindi denotare una notevole rigidità tendenziale del bilancio. In quest'ultimo caso, infatti, le economie di spesa o le maggiori entrate di precedenti esercizi che hanno prodotto l'avanzo sono state costantemente destinate a coprire esigenze di spesa di natura ripetitiva (uscite correnti destinate al funzionamento del comune), con il consolidamento di questo fabbisogno. Con un'entrata straordinaria, pertanto, si tende a finanziare un tipo di uscita che è invece ordinaria, creando così una condizione di possibile instabilità.

In circostanze diverse, il ripetersi di chiusure in disavanzo sono il sicuro sintomo dell'aggravarsi della situazione che può, se non fronteggiata tempestivamente e con mezzi adeguati, portare progressivamente alla dichiarazione dello stato di dissesto. In questo caso eccezionale, non si tratta più di ripianare una condizione di temporanea eccedenza delle uscite rispetto alle entrate (disavanzo occasionale) ma di fronteggiare una costante necessità di spesa che non trova più, nelle entrate di natura ordinaria, una fonte adeguata di mezzi di sostentamento. Il comune si trova a vivere costantemente al di sopra delle proprie possibilità e non è più in condizione di ridimensionare il proprio fabbisogno. Il deficit non è più occasionale ma sta diventando strutturale.

AVANZO APPLICATO	2011	2012	2013	2014	2015
Avanzo applicato a fin. bilancio corrente	0,00	3.839.072,00	660.000,00	5.729.725,85	338.535,00
Avanzo applicato a fin. bilancio investimenti	2.035.593,08	681.654,26	8.100.607,85	647.488,89	4.629.783,55
Totale	2.035.593,08	4.520.726,26	8.760.607,85	6.377.214,74	4.968.318,55

DISAVANZO APPLICATO	2011	2012	2013	2014	2015
Disavanzo applicato al bilancio corrente	0,00	0,00	0,00	0,00	391.149,03
Totale	0,00	0,00	0,00	0,00	391.149,03



I servizi erogati

Considerazioni generali

Nella società moderna, riuscire a garantire un *accettabile equilibrio* sociale ed economico tra il soddisfacimento della domanda di servizi avanzata dal cittadino e il costo posto a carico dell'utente, assume un'importanza davvero rilevante. Questa premessa spiega perché il legislatore abbia regolato in modo particolare i diversi tipi di servizi che possono essere oggetto di prestazione da parte dell'ente locale, dando così ad ognuno di essi una *specificata connotazione*. Le norme amministrative, infatti, operano una netta distinzione tra i servizi a domanda individuale, i servizi a rilevanza economica ed i servizi istituzionali. Questa separazione trae origine dalla diversa natura economica, giuridica ed organizzativa di questo genere di prestazioni.

Dal punto di vista *economico*, infatti:

- In linea di massima e con rare eccezioni, il servizio a rilevanza economica tende ad autofinanziarsi e quindi opera quanto meno in pareggio, o produce addirittura utili;
- A differenza del precedente, il servizio a domanda individuale viene parzialmente finanziato dalle tariffe pagate dagli utenti e, in misura variabile, anche dalle risorse proprie del comune, oppure concesse da altri enti pubblici;
- Il servizio istituzionale, proprio perché si è in presenza di una prestazione di natura di stretta spettanza del comune (attività istituzionale), viene erogato a titolo gratuito ed è di solito oggetto di finanziamento diretto o indiretto da parte dello Stato o della regione di appartenenza.

Dal punto di vista *giuridico/finanziario*, invece:

- I servizi a rilevanza economica sono interessati da norme giuridiche e finanziarie che riguardano prevalentemente la specifica area d'intervento di questa attività, in un'ottica che di solito cerca di contenere il possibile impatto negativo di questi servizi gestiti da un ente pubblico sulla libera concorrenza di mercato;
- Diversamente dai precedenti, i servizi a domanda individuale sono invece molto spesso sottoposti ad un regime di controlli finanziari, sia in sede di redazione del bilancio di previsione che a chiusura del consuntivo;
- I servizi istituzionali, proprio per la loro specifica natura di servizi spesso definiti come "essenziali" per la collettività, sono soggetti a particolari norme previste dal regime di finanza locale che tende ad ancorare, tali prestazioni, all'entità dei trasferimenti attribuiti dallo Stato all'ente territoriale. I fondi statali erogati con regolarità e cadenza annuale, infatti, devono almeno tendere al finanziamento delle prestazioni essenziali erogate dal comune ai propri cittadini.

Il legislatore è intervenuto ripetutamente in materia tariffaria. Come punto di partenza, *"la legge assicura (...) agli enti locali potestà impositiva autonoma nel campo (...) delle tariffe"*, stabilendo inoltre che *"a ciascun ente spettano le tasse, i diritti, le tariffe e i corrispettivi sui servizi di propria competenza"* (D.Lgs.267/00, art.149/3-8). Sempre con direttive generali, il legislatore precisa che *"(...) i comuni (...) sono tenuti a richiedere la contribuzione agli utenti, anche a carattere non generalizzato. Fanno eccezione i servizi gratuiti per legge, i servizi finalizzati all'inserimento sociale dei portatori di handicap, quelli per i quali le vigenti norme prevedono la corresponsione di tasse, di diritti o di prezzi amministrati ed i servizi di trasporto pubblico"* (Legge 51/82, art.3).

Nel campo specifico dei servizi a domanda individuale, gli enti *"(...) sono tenuti a definire, non oltre la data della deliberazione del bilancio, la misura percentuale dei costi complessivi di tutti i servizi pubblici a domanda individuale (...) che viene finanziata da tariffe o contribuzioni ed entrate specificamente destinate"* (Legge 131/83, art.6).

La legislazione sui servizi istituzionali contiene invece norme di indirizzo generale. È stabilito, infatti, che *"le entrate fiscali finanziano i servizi pubblici ritenuti necessari per lo sviluppo della comunità e integrano la contribuzione erariale per l'erogazione dei servizi pubblici indispensabili (...)"* (D.Lgs.267/00, art.149/7). Di conseguenza, una quota del contributo ordinario destinato annualmente ai comuni è ripartita dallo Stato secondo parametri ambientali che tengono conto anche della presenza dei servizi indispensabili (simili ai servizi istituzionali) o dei servizi maggiormente diffusi nel territorio. I servizi indispensabili vengono definiti dal legislatore statale come quelle attività *"(...) che rappresentano le condizioni minime di organizzazione dei servizi pubblici locali e che sono diffusi sul territorio con caratteristiche di uniformità"* (D.Lgs.504/92, art.37).

Nei capitoli successivi sono riportati i bilanci dei servizi erogati dall'ente distinti nelle tre componenti: istituzionali, a domanda individuale, produttivi, come riportati nel certificato relativo ai *Parametri gestionali dei servizi* che l'ente annualmente compila ed allega al corrispondente conto di bilancio (Rendiconto). A lato di ogni singola prestazione è indicato il grado di copertura del medesimo servizio, come differenza tra i costi ed i ricavi imputabili a quella particolare attività che è organizzata dal comune, e poi direttamente fornita al cittadino.

I servizi erogati Servizi a carattere istituzionale

I servizi istituzionali sono costituiti dal complesso di attività finalizzate a fornire al cittadino quella base di servizi generalmente riconosciuti come "di stretta competenza pubblica". Si tratta prevalentemente di servizi qualificati dal legislatore come attività di tipo "essenziale", e cioè di specifica attribuzione pubblica. Si tratta infatti di prestazioni che, come l'ufficio tecnico, l'anagrafe e lo stato civile, la polizia locale, la protezione civile, i servizi cimiteriali, possono essere erogate solo dall'ente pubblico.

In tempi più recenti, alcune di queste attività che storicamente venivano gestite dal comune esclusivamente in economia, e cioè con propria organizzazione e mezzi strumentali, sono sempre più spesso attribuiti in concessione a società e/o consorzi a prevalente, o molto spesso esclusiva, proprietà pubblica. Questa particolare situazione si ritrova, ad esempio, nel servizio di fognatura e depurazione, nella nettezza urbana ed in altri tipi di analoghi servizi.

A differenza della categoria dei servizi "a domanda individuale", diverse prestazioni a carattere istituzionale sono fornite gratuitamente, e cioè senza richiedere al cittadino il pagamento di alcun tipo di corrispettivo. I dati economici di seguito esposti consentono quindi di analizzare l'evoluzione dei costi nel corso degli esercizi, e solamente per i servizi provvisti di entrata, il saldo tra i proventi e gli oneri di gestione.

Il prospetto riporta i movimenti finanziari (accertamenti di entrata, impegni di uscita e risultato contabile) dei servizi a carattere istituzionale. L'elenco di queste prestazioni è tratto dal certificato sui Parametri gestionali dei servizi allegato ogni anno dal comune al conto di bilancio (Rendiconto). Le attività prive di risorse (tariffe/contributi) riportano, nella colonna delle entrate, un tratteggio.

SERVIZI ISTITUZIONALI - RENDICONTO 2015				
SERVIZI (Accertamenti/Impegni)	Entrate (+)	Uscite (-)	Risultato	% Copertura
1 ORGANI ISTITUZIONALI	-	1.536.592,42	-1.536.592,42	-
2 AMMINISTRAZIONE GENERALE E SERVIZIO ELETTORALE	-	27.195.489,70	-27.195.489,70	-
3 UFFICIO TECNICO	-	487.335,04	-487.335,04	-
4 ANAGRAFE E STATO CIVILE	-	1.205.785,04	-1.205.785,04	-
5 SERVIZIO STATISTICO	-	83.413,84	-83.413,84	-
6 GIUSTIZIA	-	1.193.753,85	-1.193.753,85	-
7 POLIZIA LOCALE	-	5.977.590,33	-5.977.590,33	-
8 PROTEZIONE CIVILE	-	120.201,13	-120.201,13	-
9 ISTRUZIONE PRIMARIA E SECONDARIA INFERIORE	-	2.222.187,87	-2.222.187,87	-
10 SERVIZI NECROSCOPICI E CIMITERIALI	379.623,65	1.446.475,41	-1.066.851,76	26,24
11 NETTEZZA URBANA	23.097.226,02	22.735.984,06	361.241,96	101,59
12 VIABILITA' ED ILLUMINAZIONE PUBBLICA	-	2.864.549,55	-2.864.549,55	-
Totale	23.476.849,67	67.069.358,24	-43.592.508,57	

Servizi erogati Servizi a domanda individuale

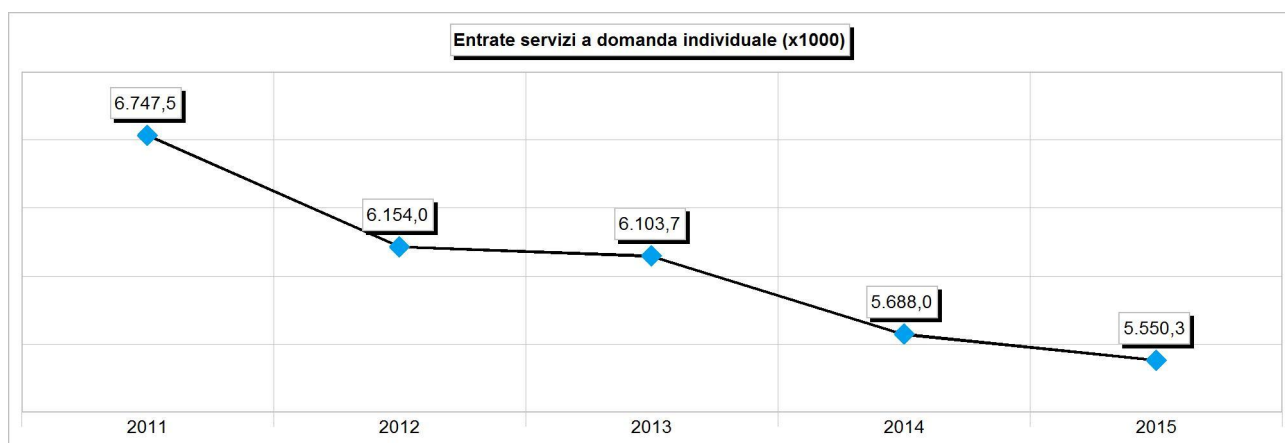
I servizi a domanda individuale raggruppano quelle attività gestite dal comune che non sono intraprese per obbligo istituzionale, che vengono utilizzate a *richiesta* dell'utente e, infine, che non sono erogate per legge a titolo gratuito. Nel capitolo introduttivo sono già state riportate le principali norme che riguardano questa categoria di prestazioni.

Entrando nell'ottica gestionale, con i dati esposti nelle tabelle che seguono è possibile osservare l'andamento nel tempo dei costi e dei proventi di questi servizi, consentendo così di individuare quale sia il tipo di politica tariffaria compatibile con le risorse di bilancio. Se la percentuale di copertura di una singola attività (rapporto tra entrate ed uscite) è un elemento oggettivo che denota il grado di importanza sociale assunto da quella prestazione, il risultato complessivo di tutti questi servizi fa emergere il costo globale posto a carico della collettività. È evidente, infatti, che la quota del costo della prestazione non addebitata agli utenti produce una perdita nella gestione del servizio che viene indirettamente posta a carico di tutta la cittadinanza, dato che il bilancio comunale di parte corrente deve comunque rimanere in pareggio. La scelta politica del livello tariffario, di stretta competenza dell'Amministrazione, va quindi a considerare numerosi aspetti sia economici che sociali, come l'impatto sul bilancio, il rapporto tra prezzo e qualità del servizio, l'effetto dell'aumento della tariffa sulla domanda, il grado di socialità, oltre ad altri fattori politico/ambientali.

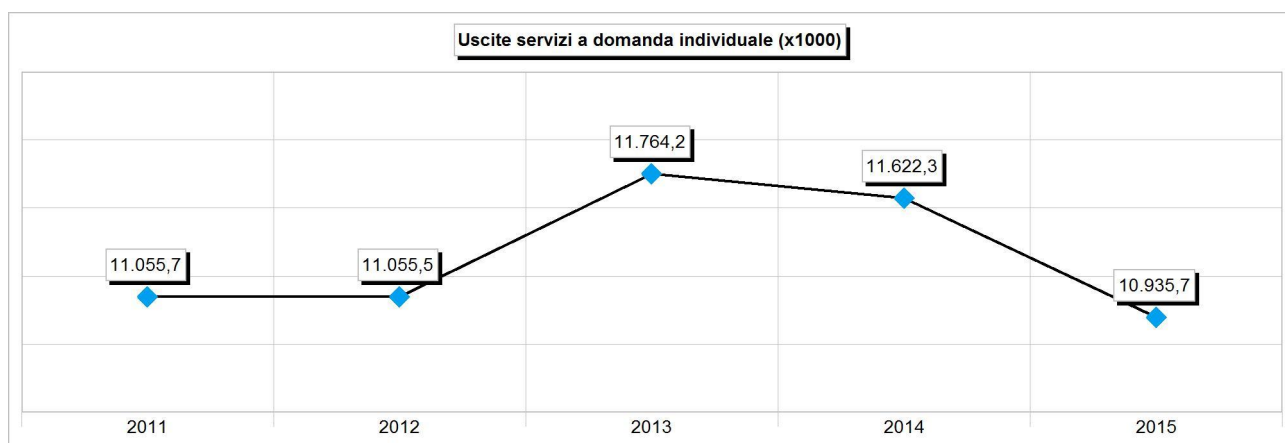
Il prospetto riporta i movimenti finanziari (accertamenti di entrata, impegni di uscita e risultato contabile) dei servizi a domanda individuale. L'elenco di queste prestazioni è tratto dal certificato sui Parametri gestionali dei servizi allegato ogni anno dal comune al conto di bilancio (Rendiconto).

SERVIZI A DOMANDA INDIVIDUALE - RENDICONTO 2015				
SERVIZI (Accertamenti/Impegni)	Entrate (+)	Uscite (-)	Risultato	% Copertura
1 Asili nido	1.208.183,12	2.192.346,91	-984.163,79	55,11
2 Colonie e soggiorni stagionali, stab. termali	128.638,64	316.192,08	-187.553,44	40,68
3 Impianti sportivi	494.842,93	1.492.514,67	-997.671,74	33,16
4 Mense scolastiche	3.329.570,27	5.509.554,01	-2.179.983,74	60,43
5 Musei, gallerie e mostre	18.612,50	306.865,13	-288.252,63	6,07
6 Spettacoli	67.400,00	131.097,92	-63.697,92	51,41
7 Uso di locali non istituzionali	102.464,50	136.218,64	-33.754,14	75,22
8 Altri servizi: trasporto e pre-post scuola	200.539,69	850.944,27	-650.404,58	23,57
Totale	5.550.251,65	10.935.733,63	-5.385.481,98	50,75

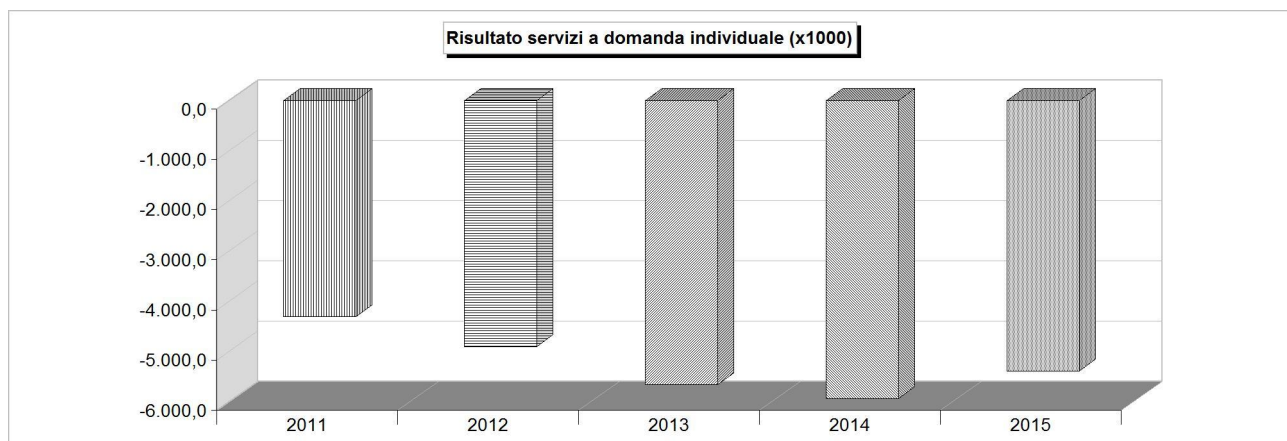
SERVIZI A DOMANDA INDIVIDUALE ANDAMENTO ENTRATE (Accertamento)	2011	2012	2013	2014	2015
1 Asili nido	1.268.595,44	1.173.768,00	1.449.605,71	1.255.001,74	1.208.183,12
2 Colonie e soggiorni stagionali, stab. termali	166.998,04	150.468,04	163.862,36	135.925,93	128.638,64
3 Impianti sportivi	1.113.528,14	1.162.839,28	853.347,03	662.512,40	494.842,93
4 Mense scolastiche	3.713.665,97	3.404.828,02	3.311.436,76	3.284.612,06	3.329.570,27
5 Musei, gallerie e mostre	263.199,00	51.164,28	53.727,42	23.166,65	18.612,50
6 Spettacoli	35.000,00	47.420,00	61.971,00	73.370,00	67.400,00
7 Uso di locali non istituzionali	65.125,18	10.346,45	22.993,29	67.501,30	102.464,50
8 Altri servizi: trasporto e pre-post scuola	121.385,04	153.118,36	186.800,00	185.954,77	200.539,69
Totale	6.747.496,81	6.153.952,43	6.103.743,57	5.688.044,85	5.550.251,65



SERVIZI A DOMANDA INDIVIDUALE ANDAMENTO USCITE (Impegni)	2011	2012	2013	2014	2015
1 Asili nido	2.036.566,61	2.138.877,18	2.110.109,35	2.447.308,81	2.192.346,91
2 Colonie e soggiorni stagionali, stab. termali	384.765,14	476.946,38	456.244,00	323.415,37	316.192,08
3 Impianti sportivi	1.658.044,84	1.684.724,42	1.375.070,03	1.605.309,39	1.492.514,67
4 Mense scolastiche	5.576.365,75	5.565.157,67	6.499.407,32	5.750.723,58	5.509.554,01
5 Musei, gallerie e mostre	366.993,32	297.996,88	270.549,44	266.367,73	306.865,13
6 Spettacoli	232.572,90	83.874,83	145.867,22	301.172,85	131.097,92
7 Uso di locali non istituzionali	79.949,00	85.489,69	80.020,40	129.382,28	136.218,64
8 Altri servizi: trasporto e pre-post scuola	720.468,53	722.447,53	826.946,43	798.650,00	850.944,27
Totale	11.055.726,09	11.055.514,58	11.764.214,19	11.622.330,01	10.935.733,63



SERVIZI A DOMANDA INDIVIDUALE ANDAMENTO RISULTATO (Rendiconti 2011/2015)	2011	2012	2013	2014	2015
1 Asili nido	-767.971,17	-965.109,18	-660.503,64	-1.192.307,07	-984.163,79
2 Colonie e soggiorni stagionali, stab. termali	-217.767,10	-326.478,34	-292.381,64	-187.489,44	-187.553,44
3 Impianti sportivi	-544.516,70	-521.885,14	-521.723,00	-942.796,99	-997.671,74
4 Mense scolastiche	-1.862.699,78	-2.160.329,65	-3.187.970,56	-2.466.111,52	-2.179.983,74
5 Musei, gallerie e mostre	-103.794,32	-246.832,60	-216.822,02	-243.201,08	-288.252,63
6 Spettacoli	-197.572,90	-36.454,83	-83.896,22	-227.802,85	-63.697,92
7 Uso di locali non istituzionali	-14.823,82	-75.143,24	-57.027,11	-61.880,98	-33.754,14
8 Altri servizi: trasporto e pre-post scuola	-599.083,49	-569.329,17	-640.146,43	-612.695,23	-650.404,58
Totale	-4.308.229,28	-4.901.562,15	-5.660.470,62	-5.934.285,16	-5.385.481,98



Servizi erogati
Servizi a rilevanza economica

I servizi a rilevanza economica sono attività che richiedono una gestione ed un'organizzazione di tipo *privatistico*. Appartengono a questa limitata categoria i servizi acquedotto, gas metano, distribuzione dell'energia elettrica, farmacie comunali, centrale del latte e servizi simili. Il legislatore ha previsto che "gli enti locali, nell'ambito delle rispettive competenze, provvedono alla gestione dei servizi pubblici che abbiano per oggetto produzione di beni ed attività rivolte a realizzare fini sociali e a promuovere lo sviluppo economico e civile delle comunità locali" (D.Lgs.267/00, art.112/1).

Oltre a ciò, per quanto riguarda la gestione finanziaria, "gli enti interessati approvano le tariffe dei servizi pubblici in misura tale da assicurare l'equilibrio economico-finanziario dell'investimento e della connessa gestione. I criteri per il calcolo della tariffa relativa ai servizi stessi sono i seguenti:

- a) La corrispondenza tra costi e ricavi in modo da assicurare la integrale copertura dei costi, ivi compresi gli oneri di ammortamento tecnico-finanziario;
- b) L'equilibrato rapporto tra i finanziamenti raccolti ed il capitale investito;
- c) L'entità dei costi di gestione delle opere, tenendo conto anche degli investimenti e della qualità del servizio;
- d) L'adeguatezza della remunerazione del capitale investito, coerente con le prevalenti condizioni di mercato" (D.Lgs.267/00, art.117/1).

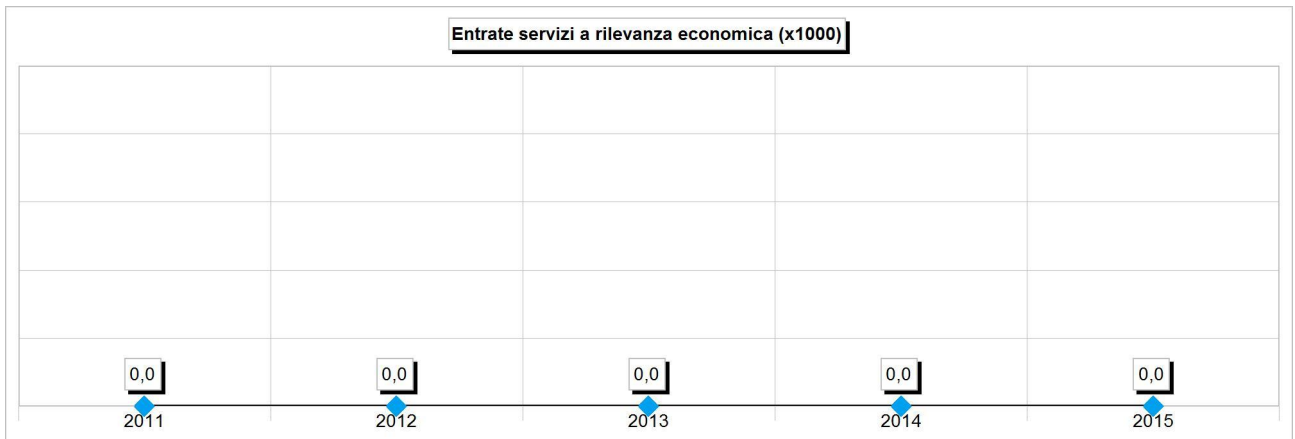
Questo tipo di prestazioni, analoghe a quelle prodotte dall'impresa privata, richiede un sistema organizzativo adeguato e un elevato margine di manovra. Per questo motivo, l'ente ha a disposizione un ampio ventaglio di scelte per individuare, tra le varie modalità possibili, la forma di gestione migliore del servizio. In linea di massima, e salvo la presenza di specifiche norme che riguardano talune particolari aree d'intervento per i quali esistono prescrizioni più restrittive, il comune può scegliere tra diverse forme di gestione, ed in particolare:

- a) In economia, quando per le modeste dimensioni o per le caratteristiche del servizio non sia opportuno costituire una istituzione o un'azienda;
- b) In concessione a terzi, quando sussistano ragioni tecniche, economiche e di opportunità sociale;
- c) Per mezzo di un'azienda speciale, anche per la gestione di più servizi di rilevanza economica ed imprenditoriale;
- d) Tramite una istituzione, per l'esercizio di servizi sociali senza rilevanza imprenditoriale;
- e) A mezzo di società per azioni o a responsabilità limitata a prevalente capitale pubblico locale costituite o partecipate dall'ente titolare del pubblico servizio, qualora sia opportuna in relazione alla natura o all'ambito territoriale del servizio la partecipazione di più soggetti pubblici o privati.

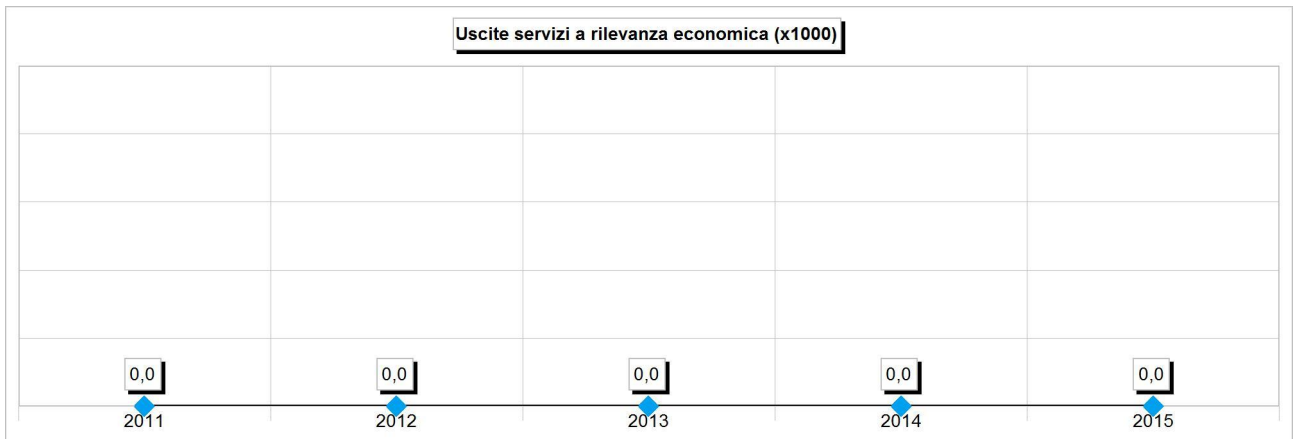
Il prospetto riporta i movimenti finanziari (accertamenti di entrata, impegni di uscita e risultato contabile) dei servizi a rilevanza economica. L'elenco di queste prestazioni è tratto dal certificato sui Parametri gestionali dei servizi allegato ogni anno dal comune al conto di bilancio (Rendiconto).

SERVIZI A RILEVANZA ECONOMICA - RENDICONTO 2015				
SERVIZI (Accertamenti/Impegni)	Entrate (+)	Uscite (-)	Risultato	% Copertura
Totale	0,00	0,00	0,00	0,00

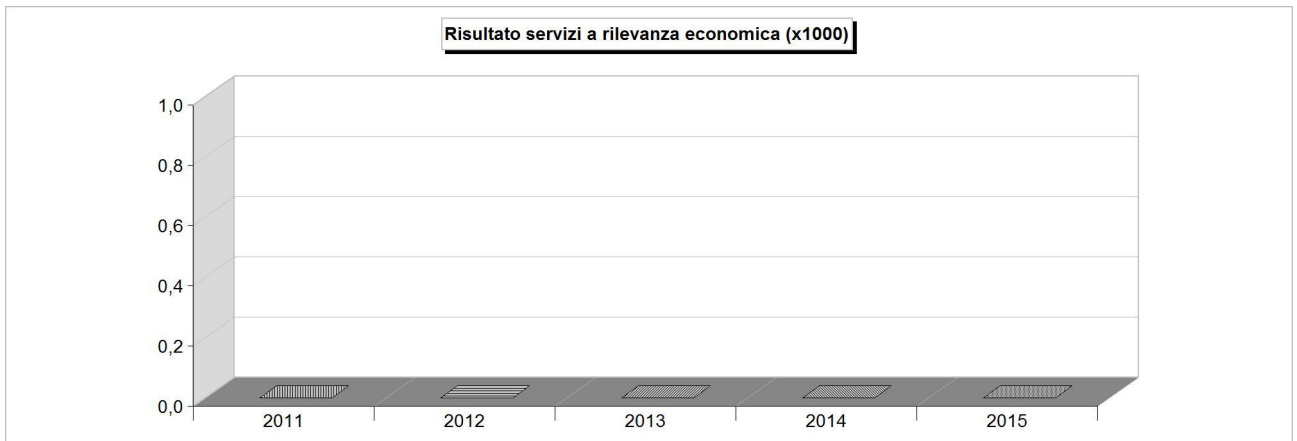
SERVIZI A RILEVANZA ECONOMICA ANDAMENTO ENTRATE (Accertamento)	2011	2012	2013	2014	2015
Totale	0,00	0,00	0,00	0,00	0,00



SERVIZI A RILEVANZA ECONOMICA ANDAMENTO USCITE (Impegni)	2011	2012	2013	2014	2015
Totale	0,00	0,00	0,00	0,00	0,00



SERVIZI A RILEVANZA ECONOMICA ANDAMENTO RISULTATO (Rendiconti 2011/2015)	2011	2012	2013	2014	2015
Totale	0,00	0,00	0,00	0,00	0,00



COMUNE DI MONZA
ASSESSORATO AL BILANCIO

**Allegati al Rendiconto 2015:
RELAZIONE SULLA GESTIONE**

ai sensi dell'art. 11, comma 6, del D.lgs. n. 118/2011

Relazione sulla gestione ai sensi dell'art. 11, comma 6, del D.lgs. n. 118/2011

Lettera f)

MOVIMENTAZIONI EFFETTUATE NEL CORSO DELL'ESERCIZIO SUI CAPITOLI DI ENTRATA E SPESA RIGUARDANTI L'ANTICIPAZIONE.

Nel corso dell'anno 2015 il Comune di Monza non ha avuto necessità di ricorrere all'utilizzo dell'anticipazione di Tesoreria.

Alle esigenze di liquidità verificatesi nel corso del 2015 per mancanza di fondi liberi si è sopperito mediante il ricorso all'utilizzo di somme a specifica destinazione, sia presenti in Tesoreria Unica che fuori Tesoreria Unica.

Nel rendiconto 2015 è presente una movimentazione finanziaria di € 8.194.712,95 effettuata in conto residui a regolarizzazione dell'utilizzo massimo dell'anticipazione di cassa verificatesi nel corso dell'esercizio 2014.

Lettera g)

ELENCAZIONE DEI DIRITTI REALI DI GODIMENTO E LA LORO ILLUSTRAZIONE

Elenco "Aree in servitù d'uso pubblico"

Lettera k)

ONERI E IMPEGNI FINANZIARI SOSTENUTI, DERIVANTI DA CONTRATTI RELATIVI A STRUMENTI FINANZIARI DERIVATI O DA CONTRATTI DI FINANZIAMENTO CHE INCLUDONO UNA COMPONENTE DERIVATA

L'ente non ha strumenti finanziari derivati.

Lettera l)

GARANZIE PRINCIPALI O SUSSIDIARIE PRESTATE DALL'ENTE A FAVORE DI ENTI E DI ALTRI SOGGETTI AI SENSI DELLE LEGGI VIGENTI, CON INDICAZIONE DELLE EVNTUALI RICHIESTE DI ESCUSSIONE NEI CONFRONTI DELL'ENTE E DEL RISCHIO DI APPLICAZIONE DELL'ART. 3 COMMA 17 DELLA LEGGE N. 350/2003.

Il Comune ha in essere una garanzia fidejussoria rilasciata ai sensi dell'art. 207 del D.Lgs. 267/2000 a favore della società sportiva A.S.D. La Dominante per la stipula di un mutuo per la ristrutturazione della Cascina S.Antonio.

Il mutuo è stato stipulato in data 21/02/2007, da parte di tale società sportiva con l'Istituto per il Credito Sportivo, per l'importo di € 746.000,00. La fine dell'ammortamento del mutuo è stata fissata al 31/10/2023.

COMUNE DI MONZA - AREE IN SERVITU' D'USO PUBBLICO

TIPO	TIPO_ID	VALIDO	ATTO_PADRE	FASCICOLO	TIPO_UNITA	DES_ATT	CODVIE	CIVICO	FOGLIO_MAP	DATA_ATTO	DESCR_TIPO
G	G_151	SI	CT_0180	CT_0180	area	standard	6030,00		26_286	23/02/2015	SERVITU' DI USO PUBBLICO
I	I_904	SI	A_1129	A_1129	area	area	3950,00	3	85_313p	28/03/2001	STRADE IN SERVITU' DI USO PUBBLICO
G	G_31	SI	A_0518	A_0518	area	verde	790,00	12	60_330	02/03/1973	SERVITU' DI USO PUBBLICO
G	G_48	SI	A_0418	A_0418	area	area	4100,00	10	11_82p	09/12/1970	SERVITU' DI USO PUBBLICO
G	G_73	SI	A_0469	A_0469	area	giardino	860,00	24	89_178p	20/02/1972	SERVITU' DI USO PUBBLICO
G	G_104	SI	CT_0154	CT_0154	area	area	1890,00	38	14_35p,36p37p	15/11/2006	SERVITU' DI USO PUBBLICO
I	I_13	SI	A_0745	A_0745	area	strada	5780,00	9	108_strada	28/04/1960	STRADE IN SERVITU' DI USO PUBBLICO
I	I_14	SI	A_0777	A_0777	area	strada	5780,00	1	108_strada	28/04/1960	STRADE IN SERVITU' DI USO PUBBLICO
I	I_37	SI	A_0129	A_0129	area	strada	460,00	36	94_strada	03/03/1965	STRADE IN SERVITU' DI USO PUBBLICO
I	I_38	SI	A_0885	A_0885	area	strada	460,00	15	94_350p	10/01/1964	STRADE IN SERVITU' DI USO PUBBLICO
I	I_51	SI	A_0920	A_0920	area	strada	2875,00	63	79_197	21/01/1977	STRADE IN SERVITU' DI USO PUBBLICO
I	I_92	SI	A_0383	A_0383	area	strada	2875,00	112	78_16p,80p	11/11/1970	STRADE IN SERVITU' DI USO PUBBLICO
I	I_145	SI	A_0601	A_0601	area	strada	690,00	8	21_122p	12/06/1974	STRADE IN SERVITU' DI USO PUBBLICO
I	I_158	SI	A_0149	A_0149	area	strada	3910,00	9	30_405p	21/01/1966	STRADE IN SERVITU' DI USO PUBBLICO
I	I_192	SI	A_0775	A_0775	area	area	790,00	51	61_243	31/03/1960	STRADE IN SERVITU' DI USO PUBBLICO
I	I_224	SI	A_0971	A_0971	area	strada	2970,00	48	56_strada	09/07/1971	STRADE IN SERVITU' DI USO PUBBLICO
I	I_242	SI	A_1069	A_1069	area	strada	2970,00	32	56_126p	27/07/1971	STRADE IN SERVITU' DI USO PUBBLICO
I	I_258	SI	A_0102	A_0102	area	strada	5850,00	1	42_275p	17/07/1964	STRADE IN SERVITU' DI USO PUBBLICO
I	I_259	SI	A_0835	A_0835	area	strada	4020,00	17	42_174p	08/07/1961	STRADE IN SERVITU' DI USO PUBBLICO
I	I_273	SI	A_0659	A_0659	area	strada	3700,00	4	42_28p	09/05/1975	STRADE IN SERVITU' DI USO PUBBLICO
I	I_287	SI	A_0136	A_0136	area	strada	1640,00	15	29_3p,4p,215p	05/05/1965	STRADE IN SERVITU' DI USO PUBBLICO
I	I_299	SI	A_0509	A_0509	area	strada	530,00	25	20_288	12/06/1973	STRADE IN SERVITU' DI USO PUBBLICO
I	I_313	SI	A_0213	A_0213	area	strada	4440,00	3	19_243p	15/09/1967	STRADE IN SERVITU' DI USO PUBBLICO
I	I_314	SI	A_0889	A_0889	area	strada	4440,00	5	19_241p	29/01/2007	STRADE IN SERVITU' DI USO PUBBLICO
I	I_350	SI	A_0399	A_0399	area	strada	3585,00	6	39_75p,119p	11/06/1971	STRADE IN SERVITU' DI USO PUBBLICO
I	I_368	SI	A_0116	A_0116	area	strada	5310,00	6	41_strada	13/10/1964	STRADE IN SERVITU' DI USO PUBBLICO
I	I_386	SI	A_0421	A_0421	area	strada	640,00	7	54_310p,strada	21/12/1970	STRADE IN SERVITU' DI USO PUBBLICO
I	I_397	SI	A_0159	A_0159	area	park	5160,00	31	55_210p	15/07/1966	STRADE IN SERVITU' DI USO PUBBLICO
I	I_414	SI	A_0336	A_0336	area	strada	5350,00	25	38_17p	07/01/1970	STRADE IN SERVITU' DI USO PUBBLICO
I	I_444	SI	A_0700	A_0700	area	strada	3770,00	30/A	17_233p	20/10/1972	STRADE IN SERVITU' DI USO PUBBLICO
I	I_445	SI	A_0450	A_0450	area	strada	3770,00	28	17_281	24/11/1971	STRADE IN SERVITU' DI USO PUBBLICO
I	I_458	SI	A_0281	A_0281	area	strada	540,00	4	14_19p,21p	17/11/1964	STRADE IN SERVITU' DI USO PUBBLICO
I	I_479	SI	A_0191	A_0191	area	strada	730,00	67	15_47p	03/04/1968	STRADE IN SERVITU' DI USO PUBBLICO
I	I_496	SI	A_0969	A_0969	area	strada	3120,00	4	11_182p	25/07/1973	STRADE IN SERVITU' DI USO PUBBLICO
I	I_510	SI	A_0772	A_0772	area	strada	980,00	7	69_strada	27/08/1960	STRADE IN SERVITU' DI USO PUBBLICO
I	I_523	SI	A_1117	A_1117	area	strada	3600,00	11	70_67p,strada	05/11/1959	STRADE IN SERVITU' DI USO PUBBLICO
I	I_543	SI	A_0786	A_0786	area	strada	4620,00		82_56p	19/11/1962	STRADE IN SERVITU' DI USO PUBBLICO
I	I_575	SI	A_0787	A_0787	area	strada	2520,00	33	97_strada	20/11/1962	STRADE IN SERVITU' DI USO PUBBLICO
I	I_605	SI	A_0764	A_0764	area	strada	1637,00	21	112_42p,175p,strada	12/10/1960	STRADE IN SERVITU' DI USO PUBBLICO
I	I_621	SI	A_0870	A_0870	area	strada	1240,00	15	85_251p	09/01/1964	STRADE IN SERVITU' DI USO PUBBLICO
I	I_640	SI	A_1158	A_1158	area	area	2110,00	9	60_412p,414,169p	20/03/2003	STRADE IN SERVITU' DI USO PUBBLICO
I	I_671	SI	A_0324	A_0324	area	strada	920,00	134	102_2,strada	01/08/1969	STRADE IN SERVITU' DI USO PUBBLICO

COMUNE DI MONZA - AREE IN SERVITU' D'USO PUBBLICO

TIPO	TIPO_ID	VALIDO	ATTO_PADRE	FASCICOLO	TIPO_UNITA	DES_ATT	CODVIE	CIVICO	FOGLIO_MAP	DATA_ATTO	DESCR_TIPO
I	I_680	SI	A_0384	A_0384	area	strada	920,00	151	102_55p	27/10/1970	STRADE IN SERVITU' DI USO PUBBLICO
I	I_707	SI	A_0857	A_0857	area	strada	2040,00	32	91_strada	19/02/1964	STRADE IN SERVITU' DI USO PUBBLICO
I	I_709	SI	A_0895	A_0895	area	strada	2040,00	20	91_strada	30/05/1962	STRADE IN SERVITU' DI USO PUBBLICO
I	I_739	SI	A_0329	A_0329	area	strada	3115,00	6	106_110p	03/09/1969	STRADE IN SERVITU' DI USO PUBBLICO
I	I_754	SI	A_1122	A_1122	area	strada	1775,00	1	117_69p	19/02/1996	STRADE IN SERVITU' DI USO PUBBLICO
I	I_772	SI	A_0665	A_0665	area	strada	3240,00	13	121_298p	29/08/1975	STRADE IN SERVITU' DI USO PUBBLICO
I	I_802	SI	A_0812	A_0812	area	strada	3670,00	34	118_strada	12/06/1962	STRADE IN SERVITU' DI USO PUBBLICO
I	I_803	SI	A_0357	A_0357	area	strada	3670,00	38	118_strada	22/07/1970	STRADE IN SERVITU' DI USO PUBBLICO
I	I_812	SI	A_0577	A_0577	area	strada	230,00	29	102_187	08/04/1974	STRADE IN SERVITU' DI USO PUBBLICO
I	I_813	SI	A_0144	A_0144	area	strada	230,00	31	102_187p	19/11/1965	STRADE IN SERVITU' DI USO PUBBLICO
I	I_406	SI	A_0225	A_0225	area	strada	2280,00	7	13_sede stradale	19/04/1967	STRADE IN SERVITU' DI USO PUBBLICO
I	I_280	SI	A_0535	A_0535	area	strada	2480,00	6	28_198p	29/03/1973	STRADE IN SERVITU' DI USO PUBBLICO
I	I_862	SI	A_0752	A_0752	area	strada	5460,00	22	68_287	24/07/1975	STRADE IN SERVITU' DI USO PUBBLICO
I	I_882	SI	A_0651	A_0651	area	strada	2530,00	32	47_163p	28/05/1975	STRADE IN SERVITU' DI USO PUBBLICO
I	I_890	SI	A_0542	A_0542	area	strada	2530,00	14	33_strada	16/11/1993	STRADE IN SERVITU' DI USO PUBBLICO
I	I_333	SI	A_0553	A_0553	area	area strada	5530,00	10,18	88_4p	25/03/1974	STRADE IN SERVITU' DI USO PUBBLICO
I	I_863	SI	A_0538	A_0538	area	strada	4018,00	9	22_236,237	31/10/1973	STRADE IN SERVITU' DI USO PUBBLICO
I	I_588	SI	A_0434	A_0434	area	strada	15,00		95_195p,196p	23/11/1971	STRADE IN SERVITU' DI USO PUBBLICO
I	I_533	SI	CT_0045	CT_0045	area	strada	1320,00	151	81_32,156p	10/04/1968	STRADE IN SERVITU' DI USO PUBBLICO
I	I_556	SI	A_0373	A_0373	area	strada	3420,00	41	95_173p	07/10/1970	STRADE IN SERVITU' DI USO PUBBLICO
I	I_616	SI	A_813	A_813	area	strada	2030,00	4	85_103p	15/06/1962	STRADE IN SERVITU' DI USO PUBBLICO
I	I_913	SI	A_1206	A_1206	area	portico	320,00	2	30_179p	19/03/2009	STRADE IN SERVITU' DI USO PUBBLICO
I	I_222	SI	A_0971	A_0971	area	strada	2440,00	10	56_61	09/07/1971	STRADE IN SERVITU' DI USO PUBBLICO
I	I_710	SI	A_0810	A_0810	area	strada	2040,00	18	91_strada	24/05/1962	STRADE IN SERVITU' DI USO PUBBLICO
I	I_377	SI	A_0685	A_0685	area	strada,verde	3480,00	16	53_63p,20p,70p,69p,strada	16/07/1963	STRADE IN SERVITU' DI USO PUBBLICO
I	I_20	SI	A_0305	A_0305	area	strada	5780,00	44	107_134	04/03/1969	STRADE IN SERVITU' DI USO PUBBLICO
I	I_926	SI	A_0878	A_0878	area	strada	3970,00	13	116_strada	13/05/1964	STRADE IN SERVITU' DI USO PUBBLICO
G	G_91	SI	A_1204	A_1204	area	piazza	1190,00		112_336	13/05/2008	SERVITU' DI USO PUBBLICO
I	I_846	SI	A_1235	A_1235	area	strada	5700,00	3	112_353,354	27/02/2008	STRADE IN SERVITU' DI USO PUBBLICO
G	G_144	SI			area	standard	2720,00		23_59	22/04/2013	SERVITU' DI USO PUBBLICO
I	I_927	SI	A_0724	A_0724	area	strada	3875,00		117_418p	18/07/1977	STRADE IN SERVITU' DI USO PUBBLICO
G	G_38	SI	A_0445	A_0445	area	area	2780,00		69_1,44,181,182,321	25/11/1971	SERVITU' DI USO PUBBLICO
I	I_880	SI	A_0369	A_0369	area	strada	2530,00	53	47_strada	09/09/1970	STRADE IN SERVITU' DI USO PUBBLICO
I	I_878	SI	A_0542	A_0542	area	strada	2530,00	14	33_strada	16/11/1973	STRADE IN SERVITU' DI USO PUBBLICO
I	I_861	SI	A_0713	A_0713	area	strada	5525,00	2	80_202p	31/03/1977	STRADE IN SERVITU' DI USO PUBBLICO
I	I_871	SI	A_0658	A_0658	area	strada	5290,00	18	97_180p	20/06/1975	STRADE IN SERVITU' DI USO PUBBLICO
I	I_867	SI	A_0335	A_0335	area	strada	5060,00	2	26_102p	17/10/1969	STRADE IN SERVITU' DI USO PUBBLICO
G	G_50	SI	A_0592	IV_0003	area	area	1130,00	27	96_185,183p	19/06/1974	SERVITU' DI USO PUBBLICO
I	I_87	SI	A_0593	A_0593	area	strada	3190,00	46	81_196p	12/06/1974	STRADE IN SERVITU' DI USO PUBBLICO
I	I_597	SI	A_0876	A_0876	area	area	5290,00	15	97_173pb,strada	17/03/1964	STRADE IN SERVITU' DI USO PUBBLICO
I	I_167	SI	A_0277	A_0277	area	strada	5640,00	12	30_311p,425p	11/12/1968	STRADE IN SERVITU' DI USO PUBBLICO
I	I_888	SI	A_0672	A_0672	area	strada	3010,00	37	75	11/12/1971	STRADE IN SERVITU' DI USO PUBBLICO

COMUNE DI MONZA - AREE IN SERVITU' D'USO PUBBLICO

TIPO	TIPO_ID	VALIDO	ATTO_PADRE	FASCICOLO	TIPO_UNITA	DES_ATT	CODVIE	CIVICO	FOGLIO_MAP	DATA_ATTO	DESCR_TIPO
I	I_918	SI	B_0057	B_0057	area	strada	5820,00	20	54_strada	13/11/1973	STRADE IN SERVITU' DI USO PUBBLICO
I	I_901	SI	A_0589	A_0589	area	strada	870,00	5	109,23p	10/05/1974	STRADE IN SERVITU' DI USO PUBBLICO
G	G_19	SI	A_0353	A_0353	area	area	2530,00	90	48_40p	13/04/1970	SERVITU' DI USO PUBBLICO
G	G_24	SI	A_0242	A_0242	area	verde	4730,00		63_221p	31/08/1968	SERVITU' DI USO PUBBLICO
G	G_41	SI	A_1141	A_1141	area	park	3930,00	38	41_568	24/10/2001	SERVITU' DI USO PUBBLICO
G	G_66	SI	A_0581	A_0581	area	scuola	4775,00	6	62_219	24/04/1974	SERVITU' DI USO PUBBLICO
G	G_70	SI	A_1090	A_1090	area	verde attrezzato	2820,00	15	73_354p	29/06/1999	SERVITU' DI USO PUBBLICO
G	G_76	SI	A_0248	A_0248	area	verde	3030,00		117_33p	27/08/1968	SERVITU' DI USO PUBBLICO
G	G_85	SI	A_0608	A_0608	area	area	9992,00		10_85p,87p	17/04/1974	SERVITU' DI USO PUBBLICO
I	I_5	SI	A_0438	A_0438	area	strada	5300,00		94_strada	26/11/1971	STRADE IN SERVITU' DI USO PUBBLICO
I	I_8	SI	A_0446	A_0446	area	strada	2610,00	1	108_69p,386p,76p,strada	27/10/1971	STRADE IN SERVITU' DI USO PUBBLICO
I	I_17	SI	A_0135	A_0135	area	strada	5780,00	26	108_strada	14/04/1965	STRADE IN SERVITU' DI USO PUBBLICO
I	I_21	SI	A_0458	A_0458	area	strada	5780,00	29	108_388p,389p	18/11/1972	STRADE IN SERVITU' DI USO PUBBLICO
I	I_22	SI	A_0512	A_0512	area	strada	5780,00	33	107_108p	27/07/1973	STRADE IN SERVITU' DI USO PUBBLICO
I	I_28	SI	A_0874	A_0874	area	strada	130,00		96_64p, strada	11/03/1964	STRADE IN SERVITU' DI USO PUBBLICO
I	I_42	SI	A_0903	A_0903	area	strada	460,00	20	94_30p,strada	25/07/1962	STRADE IN SERVITU' DI USO PUBBLICO
I	I_46	SI	A_0337	A_0337	area	strada	5440,00	21	94_strada	31/10/1969	STRADE IN SERVITU' DI USO PUBBLICO
I	I_64	SI	A_508	A_0508	area	strada	3225,00	20	79_33p,35p,204p,strada	04/05/1973	STRADE IN SERVITU' DI USO PUBBLICO
I	I_80	SI	A_0759	A_0759	area	park	4250,00	14	69_223p	26/10/1962	STRADE IN SERVITU' DI USO PUBBLICO
I	I_96	SI	A_0503	A_0503	area	strada	5360,00		79_26p	17/01/1975	STRADE IN SERVITU' DI USO PUBBLICO
I	I_99	SI	A_0676	A_0676	area	strada	5360,00		79_7p,79p	17/03/1975	STRADE IN SERVITU' DI USO PUBBLICO
I	I_107	SI	A_0190	A_0190	area	strada	2720,00	108	33_strada	03/04/1968	STRADE IN SERVITU' DI USO PUBBLICO
I	I_119	SI	A_0276	A_0276	area	strada	4005,00	4A	34_272	11/12/1968	STRADE IN SERVITU' DI USO PUBBLICO
I	I_140	SI	A_0801	A_0801	area	strada	4730,00	8	63_strada	22/02/1962	STRADE IN SERVITU' DI USO PUBBLICO
I	I_150	SI	A_0817	A_0817	area	strada	5620,00	21	31_381p	27/07/1962	STRADE IN SERVITU' DI USO PUBBLICO
I	I_153	SI	A_0913	A_0913	area	strada	320,00	11	30_130	08/02/1963	STRADE IN SERVITU' DI USO PUBBLICO
I	I_169	SI	A_0836	A_0836	area	strada	5640,00	22	30_strada	27/11/1961	STRADE IN SERVITU' DI USO PUBBLICO
I	I_172	SI	A_0103	A_0103	area	strada	5640,00	25	30_403p	28/07/1964	STRADE IN SERVITU' DI USO PUBBLICO
I	I_174	SI	A_0881	A_0881	area	strada	2180,00	64	33_strada	06/05/1964	STRADE IN SERVITU' DI USO PUBBLICO
I	I_184	SI	A_0176	A_0176	area	strada	1070,00	4	61_strada	02/08/1968	STRADE IN SERVITU' DI USO PUBBLICO
I	I_187	SI	A_0497	A_0497	area	strada	1070,00	15	61_strada	09/12/1971	STRADE IN SERVITU' DI USO PUBBLICO
I	I_199	SI	A_1083	A_1083	area	park	2090,00	2	61_427p	31/03/1999	STRADE IN SERVITU' DI USO PUBBLICO
I	I_204	SI	A_0209	A_0209	area	strada	2170,00	36	60_302p	25/10/1967	STRADE IN SERVITU' DI USO PUBBLICO
I	I_215	SI	A_1163	A_1163	area	passaggio	4220,00	10	57_356p,358p	19/07/2002	STRADE IN SERVITU' DI USO PUBBLICO
I	I_218	SI	A_0858	A_0858	area	strada	4820,00	2	56_strada	18/01/1964	STRADE IN SERVITU' DI USO PUBBLICO
I	I_233	SI	A_0780	A_0780	area	strada	1320,00	11	58_100p	28/10/1960	STRADE IN SERVITU' DI USO PUBBLICO
I	I_238	SI	A_0310	A_0310	area	strada	4020,00		56_186	23/04/1969	STRADE IN SERVITU' DI USO PUBBLICO
I	I_247	SI	A_0945	A_0945	area	strada	4020,00	22	42_306p	28/07/1982	STRADE IN SERVITU' DI USO PUBBLICO
I	I_250	SI	A_0894	A_0894	area	strada	5160,00		55_22p	05/07/1977	STRADE IN SERVITU' DI USO PUBBLICO
I	I_267	SI	A_0806	A_0806	area	park	1170,00	41	43_strada	07/05/1962	STRADE IN SERVITU' DI USO PUBBLICO
I	I_270	-	A_0879	A_0879	area	passaggio	1170,00	9	43_458,603,604		STRADE IN SERVITU' DI USO PUBBLICO
I	I_278	SI	A_1075	A_1075	area	area	260,00		44_188p,292p	06/10/1998	STRADE IN SERVITU' DI USO PUBBLICO

COMUNE DI MONZA - AREE IN SERVITU' D'USO PUBBLICO

TIPO	TIPO_ID	VALIDO	ATTO_PADRE	FASCICOLO	TIPO_UNITA	DES_ATT	CODVIE	CIVICO	FOGLIO_MAP	DATA_ATTO	DESCR_TIPO
I	I_281	SI	A_0705	A_0705	area	strada	2480,00	21	28_213p	18/11/1976	STRADE IN SERVITU' DI USO PUBBLICO
I	I_291	SI	A_0180	A_0180	area	strada	1640,00	32A	28_119p	25/06/1968	STRADE IN SERVITU' DI USO PUBBLICO
I	I_306	SI	A_0349	A_0349	area	strada	5050,00	2	19_strada	29/04/1970	STRADE IN SERVITU' DI USO PUBBLICO
I	I_309	SI	A_0731	A_0731	area	strada	4550,00	1	16_strada,200p,193p	21/09/1962	STRADE IN SERVITU' DI USO PUBBLICO
I	I_322	SI	A_0402	A_0402	area	strada	670,00	21	19_250	28/05/1971	STRADE IN SERVITU' DI USO PUBBLICO
I	I_328	SI	A_0776	A_0776	area	strada	3700,00	4B	27_351	20/01/1960	STRADE IN SERVITU' DI USO PUBBLICO
I	I_329	SI	A_0247	A_0247	area	strada	3700,00	8	27_sede stradale	29/08/1968	STRADE IN SERVITU' DI USO PUBBLICO
I	I_341	SI	A_0250	A_0250	area	strada	2400,00	13	40_319	27/08/1968	STRADE IN SERVITU' DI USO PUBBLICO
I	I_344	SI	A_0441	A_0441	area	strada	2400,00	23	39_97p,98p	03/12/1971	STRADE IN SERVITU' DI USO PUBBLICO
I	I_356	SI	A_0525	A_0525	area	strada	3930,00	2A	41_240p,243p,245p	22/05/1973	STRADE IN SERVITU' DI USO PUBBLICO
I	I_363	SI	A_0886	A_0886	area	strada	5330,00	9	41_strada	10/01/1964	STRADE IN SERVITU' DI USO PUBBLICO
I	I_374	SI	A_0654	A_0654	area	strada	5748,00	24	53_23p	09/05/1975	STRADE IN SERVITU' DI USO PUBBLICO
I	I_391	SI	A_0232	A_0232	area	strada	5820,00	34	54_strada	18/01/1967	STRADE IN SERVITU' DI USO PUBBLICO
I	I_393	SI	A_0141	A_0141	area	strada, aiuola	3210,00	1	54_173p,strada	08/09/1975	STRADE IN SERVITU' DI USO PUBBLICO
I	I_404	SI	A_0210	A_0210	area	strada	2470,00	4	14_111p	03/11/1967	STRADE IN SERVITU' DI USO PUBBLICO
I	I_408	SI	A_1133	A_1133	area	parcheggio	2650,00	64	13_108	14/06/2001	STRADE IN SERVITU' DI USO PUBBLICO
I	I_417	SI	A_0911	A_0911	area	strada	2780,00		52_46p	05/02/1963	STRADE IN SERVITU' DI USO PUBBLICO
I	I_419	SI	A_0738	A_0738	area	strada	3,00		21_203p	22/01/1962	STRADE IN SERVITU' DI USO PUBBLICO
I	I_425	SI	A_0422	A_0422	area	strada	4100,00	14	11_137p	28/01/1970	STRADE IN SERVITU' DI USO PUBBLICO
I	I_438	SI	A_0243	A_0243	area	strada	1780,00	71	16_219	30/08/1968	STRADE IN SERVITU' DI USO PUBBLICO
I	I_440	SI	A_0396	A_0396	area	strada	1490,00	11	16_37p	26/08/1971	STRADE IN SERVITU' DI USO PUBBLICO
I	I_441	SI	A_0150	A_0150	area	strada	1490,00	10	16_80p	16/03/1966	STRADE IN SERVITU' DI USO PUBBLICO
I	I_453	SI	A_0366	A_0366	area	strada	4190,00	36	17_strada	21/12/1970	STRADE IN SERVITU' DI USO PUBBLICO
I	I_464	SI	A_0361	A_0361	area	strada	710,00	17A	10_295p	30/07/1970	STRADE IN SERVITU' DI USO PUBBLICO
I	I_470	SI	A_0326	A_0326	area	strada	730,00	87	10_254p	03/09/1969	STRADE IN SERVITU' DI USO PUBBLICO
I	I_486	SI	A_0559	A_0559	area	strada	3960,00	17	11_91p	06/03/1974	STRADE IN SERVITU' DI USO PUBBLICO
I	I_489	SI	A_0418	A_0418	area	strada	4100,00	8	11_82p	09/12/1970	STRADE IN SERVITU' DI USO PUBBLICO
I	I_502	SI	A_0855	A_0855	area	strada	960,00		9_116p,117p	29/04/1964	STRADE IN SERVITU' DI USO PUBBLICO
I	I_505	SI	A_0118	A_0118	area	strada	5960,00	30	54_189p,240p	17/11/1964	STRADE IN SERVITU' DI USO PUBBLICO
I	I_515	SI	A_0699	A_0699	area	verde	980,00	5	69_232p	24/07/1958	STRADE IN SERVITU' DI USO PUBBLICO
I	I_519	SI	A_0655	A_0655	area	strada	1970,00	2	70_12p,13p	14/05/1975	STRADE IN SERVITU' DI USO PUBBLICO
I	I_529	SI	A_0848	A_0848	area	strada	3600,00	11	70_102p,strada	18/12/1961	STRADE IN SERVITU' DI USO PUBBLICO
I	I_531	SI	A_0811	A_0811	area	strada	5260,00	52	83_strada	25/05/1962	STRADE IN SERVITU' DI USO PUBBLICO
I	I_553	SI	A_0750	A_0750	area	strada	5730,00	11	82_strada	13/09/1962	STRADE IN SERVITU' DI USO PUBBLICO
I	I_563	SI	A_0893	A_0893	area	strada	4350,00	26	84_32	21/04/1976	STRADE IN SERVITU' DI USO PUBBLICO
I	I_601	SI	A_0864	A_0864	area	strada	1040,00	58	96_103p	14/04/1964	STRADE IN SERVITU' DI USO PUBBLICO
I	I_611	SI	A_0467	A_0467	area	park	5880,00	19	58_strada	30/05/1972	STRADE IN SERVITU' DI USO PUBBLICO
G	G_121	SI	A_0549	A_0549	area	area	1270,00	8	59_176p	22/06/1964	SERVITU' DI USO PUBBLICO
I	I_632	SI	A_0381	A_0381	area	strada	3430,00		112_102p	11/03/1970	STRADE IN SERVITU' DI USO PUBBLICO
I	I_644	SI	A_0249	A_0249	area	strada	4230,00	5	62_strada	27/08/1968	STRADE IN SERVITU' DI USO PUBBLICO
I	I_646	SI	A_0918	A_0918	area	strada	3890,00	12	62_60	03/04/1960	STRADE IN SERVITU' DI USO PUBBLICO
I	I_664	SI	A_0363	A_0363	area	strada	2265,00	5	89_strada	01/07/1970	STRADE IN SERVITU' DI USO PUBBLICO

COMUNE DI MONZA - AREE IN SERVITU' D'USO PUBBLICO

TIPO	TIPO_ID	VALIDO	ATTO_PADRE	FASCICOLO	TIPO_UNITA	DES_ATT	CODVIE	CIVICO	FOGLIO_MAP	DATA_ATTO	DESCR_TIPO
I	I_667	SI	A_0233	A_0233	area	strada	920,00	114	88_184p,115p	04/01/1967	STRADE IN SERVITU' DI USO PUBBLICO
I	I_668	SI	A_0451	A_0451	area	area	3015,00	32E	89_218p	11/10/1971	STRADE IN SERVITU' DI USO PUBBLICO
I	I_675	SI	A_0504	A_0504	area	strada	2010,00	17	101_100p,109p	22/09/1972	STRADE IN SERVITU' DI USO PUBBLICO
I	I_677	SI	A_0613	A_0613	area	strada	1205,00		101_18p,128p	02/10/1974	STRADE IN SERVITU' DI USO PUBBLICO
I	I_686	SI	A_0385	A_0385	area	strada	5983,00	24A	102_99p,295, strada	13/11/1970	STRADE IN SERVITU' DI USO PUBBLICO
I	I_689	SI	A_0747	A_0747	area	strada	420,00	1	64_strada	07/09/1962	STRADE IN SERVITU' DI USO PUBBLICO
I	I_690	SI	A_0863	A_0863	area	strada	420,00	9	64_strada	14/04/1964	STRADE IN SERVITU' DI USO PUBBLICO
I	I_699	SI	A_0569	A_0569	area	strada	3830,00	73	65_137p	06/11/1973	STRADE IN SERVITU' DI USO PUBBLICO
I	I_702	SI	A_0533	A_0533	area	strada	3790,00	17	91_235p, strada	08/10/1973	STRADE IN SERVITU' DI USO PUBBLICO
I	I_719	SI	A_0359	A_0359	area	strada	1945,00		66_strada	09/09/1970	STRADE IN SERVITU' DI USO PUBBLICO
I	I_723	SI	A_0602	A_0602	area	strada	4315,00	29	76_2p	07/08/1974	STRADE IN SERVITU' DI USO PUBBLICO
I	I_732	SI	A_0234	A_0234	area	strada	2350,00	27	92_107p,174p	23/10/1968	STRADE IN SERVITU' DI USO PUBBLICO
I	I_735	SI	A_0327	A_0327	area	strada	840,00		105_146p	03/09/1969	STRADE IN SERVITU' DI USO PUBBLICO
I	I_745	SI	A_0907	A_0907	area	strada	3240,00	38	68_121p,199p,309p,310p,200p	25/06/1962	STRADE IN SERVITU' DI USO PUBBLICO
G	G_125	SI	A_1165	A_1165	area	verde	1970,00	12	70_194,207p	23/02/2005	SERVITU' DI USO PUBBLICO
I	I_761	SI	A_0221	A_0221	area	strada	405,00	2	115_strada	26/05/1967	STRADE IN SERVITU' DI USO PUBBLICO
I	I_765	SI	A_0826	A_0826	area	strada	3970,00	51	116_strada	29/05/1961	STRADE IN SERVITU' DI USO PUBBLICO
I	I_780	SI	A_0837	A_0837	area	strada	4780,00	34	116_287, strada	20/11/1961	STRADE IN SERVITU' DI USO PUBBLICO
I	I_783	SI	A_0199	A_0199	area	strada	1390,00	21	116_strada	14/02/1968	STRADE IN SERVITU' DI USO PUBBLICO
I	I_793	SI	A_0248	A_0248	area	strada	5270,00	20	117_33p	27/08/1968	STRADE IN SERVITU' DI USO PUBBLICO
I	I_795	SI	A_0132	A_0132	area	strada	1750,00	10	118_strada	24/03/1965	STRADE IN SERVITU' DI USO PUBBLICO
I	I_807	SI	A_0614	A_0614	area	strada	712,00	11	101_61p	02/10/1974	STRADE IN SERVITU' DI USO PUBBLICO
I	I_817	SI	A_1174	A_1174	area	park	2020,00	39	62_281	18/11/2005	STRADE IN SERVITU' DI USO PUBBLICO
I	I_838	SI	A_1224	A_1224	area	strada	2820,00	1	73_368	24/07/2007	STRADE IN SERVITU' DI USO PUBBLICO
I	I_339	SI	A_0253	A_0253	area	strada	3200,00	39	41_strada	22/08/1968	STRADE IN SERVITU' DI USO PUBBLICO
I	I_933	SI	A_1232	A_1232	area	strada	780,00		42_128p	13/10/2008	STRADE IN SERVITU' DI USO PUBBLICO
G	G_107	SI	A_0168	A_0168	area	strada	2530,00	32	47_216	22/11/1966	SERVITU' DI USO PUBBLICO
I	I_894	SI	A_1196	A_1196	area	strada park	3200,00	12	26_239	25/05/2007	STRADE IN SERVITU' DI USO PUBBLICO
I	I_475	SI	A_0172	A_0172	area	strada	670,00	43	15_58	20/12/1966	STRADE IN SERVITU' DI USO PUBBLICO
I	I_71	SI	CT_0112	CT_0112	area	strada, park	5480,00		68_332	14/09/1999	STRADE IN SERVITU' DI USO PUBBLICO
I	I_885	SI	A_0867	A_0867	area	strada	5360,00	39	68_150p,223,224,31p,263p	09/01/1964	STRADE IN SERVITU' DI USO PUBBLICO
I	I_56	SI	A_1200	A_1200	area	strada	5460,00	2	68_404	09/11/2007	STRADE IN SERVITU' DI USO PUBBLICO
I	I_465	SI	A_0719	A_0719	area	strada	2700,00	60	10_175p	28/06/1977	STRADE IN SERVITU' DI USO PUBBLICO
I	I_594	SI	CT_0066	CT_0066	area	strada	4442,00	8	96_218,220	23/11/1973	STRADE IN SERVITU' DI USO PUBBLICO
I	I_564	SI	A_0514	A_0514	area	strada	4350,00	24	84_195p,200p	06/06/1973	STRADE IN SERVITU' DI USO PUBBLICO
I	I_541	SI	A_0437	A_0437	area	park	3190,00	11	82_45	25/11/1971	STRADE IN SERVITU' DI USO PUBBLICO
I	I_874	NO	A_1125	A_1125	area	strada	5210,00	11	82_335	28/10/1998	STRADE IN SERVITU' DI USO PUBBLICO
I	I_84	SI	A_0646	A_0646	area	strada	5750,00	15	81_203,205	04/02/1975	STRADE IN SERVITU' DI USO PUBBLICO
I	I_432	SI	A_0928	A_0928	area	strada	3960,00	35	11_149p	28/10/1974	STRADE IN SERVITU' DI USO PUBBLICO
I	I_118	SI	A_0188	A_0188	area	strada	4005,00	8	34_30p	08/05/1968	STRADE IN SERVITU' DI USO PUBBLICO
I	I_914	SI	A_0527	A_0527	area	strada	2990,00	2c	20_294	31/08/1973	STRADE IN SERVITU' DI USO PUBBLICO
I	I_915	SI	A_0482	A_0482	area	giardino privato	1860,00	10	57_159p	27/10/1972	STRADE IN SERVITU' DI USO PUBBLICO

COMUNE DI MONZA - AREE IN SERVITU' D'USO PUBBLICO

TIPO	TIPO_ID	VALIDO	ATTO_PADRE	FASCICOLO	TIPO_UNITA	DES_ATT	CODVIE	CIVICO	FOGLIO_MAP	DATA_ATTO	DESCR_TIPO
I	I_911	SI	A_1207	A_1207	area	ciclabile	1320,00	45	71_255	11/10/2007	STRADE IN SERVITU' DI USO PUBBLICO
I	I_252	SI	A_0629	A_0629	area	strada	3425,00	5	41_367p	14/03/1975	STRADE IN SERVITU' DI USO PUBBLICO
I	I_722	SI	A_0473	A_0473	area	strada	9999,00		66_66,65p	17/07/1972	STRADE IN SERVITU' DI USO PUBBLICO
I	I_714	SI	A_0410	A_0410	area	strada	3790,00	19	91_280	28/05/1971	STRADE IN SERVITU' DI USO PUBBLICO
I	I_820	SI	A_1172	A_1172	area	strada	3930,00		41_602	12/12/2005	STRADE IN SERVITU' DI USO PUBBLICO
I	I_346	SI	A_0566	A_0566	area	strada	2400,00	51	39_131	10/12/1973	STRADE IN SERVITU' DI USO PUBBLICO
I	I_920	SI	A_0751	A_0751	area	strada	2570,00	11	80_154p,150p,44p,152p	16/06/1972	STRADE IN SERVITU' DI USO PUBBLICO
I	I_815	SI	A_0902	A_0902	area	strada	5983,00	203	104_82	15/06/1962	STRADE IN SERVITU' DI USO PUBBLICO
I	I_437	SI	A_1132	A_1132	area	strada	1780,00	62	17_360	12/01/2002	STRADE IN SERVITU' DI USO PUBBLICO
I	I_935	SI	A_0390	A_0390	area	strada	730,00	17	19_199p	16/07/1971	STRADE IN SERVITU' DI USO PUBBLICO
I	I_937	SI	A_1234	A_1234	area	parcheggio	30,00		67_101	15/01/2010	STRADE IN SERVITU' DI USO PUBBLICO
I	I_944	SI	A_1227	A_1227	area	strada	1780,00	20	20_335	22/06/2011	STRADE IN SERVITU' DI USO PUBBLICO
I	I_945	SI	A_1226	A_1226	area	strada	1780,00	16	20_333	22/06/2011	STRADE IN SERVITU' DI USO PUBBLICO
I	I_957	SI	A_1257	A_1257	area	parcheggio	2900,00	10	60_482,483	05/06/2013	STRADE IN SERVITU' DI USO PUBBLICO
G	G_147	SI			area	standard	1370,00		62_76p	04/07/2013	SERVITU' DI USO PUBBLICO
I	I_970	SI	CT_0181	CT_00181	area	piazz, park	1320,00		69_409,412	19/02/2015	STRADE IN SERVITU' DI USO PUBBLICO
I	I_841	SI	A_1198	A_1198	area	park	5500,00	11	72_193	24/10/2007	STRADE IN SERVITU' DI USO PUBBLICO
I	I_821	SI	A_1244	A_1244	area	park	3140,00		28_325	19/09/2005	STRADE IN SERVITU' DI USO PUBBLICO
G	G_5	SI	A_0125	A_0125	area	area	3040,00	19	108_395	22/01/1965	SERVITU' DI USO PUBBLICO
G	G_15	SI	A_0620	A_0620	area	area	1320,00	2	81_210p	03/01/1975	SERVITU' DI USO PUBBLICO
G	G_43	SI	A_0258	A_0258	area	verde	5760,00	5	54_192p,98p	26/08/1968	SERVITU' DI USO PUBBLICO
G	G_56	SI	A_0634	A_0634	area	area	4442,00	9	96_11p	05/12/1975	SERVITU' DI USO PUBBLICO
G	G_74	SI	CT_0056	CT_0056	area	giardino	920,00	96	88_214	25/11/1971	SERVITU' DI USO PUBBLICO
I	I_931	SI	I_0040	I_0040	area	park	1750,00	14	118_301p	31/01/2005	STRADE IN SERVITU' DI USO PUBBLICO
I	I_10	SI	A_0446	A_0446	area	strada	5300,00	9	108_strada	27/10/1971	STRADE IN SERVITU' DI USO PUBBLICO
I	I_34	SI	A_0391	A_0391	area	strada	460,00	21	94_135p,398	24/02/1971	STRADE IN SERVITU' DI USO PUBBLICO
I	I_39	SI	A_0126	A_0126	area	strada	460,00	9	94_162p	01/02/1965	STRADE IN SERVITU' DI USO PUBBLICO
I	I_59	SI	A_0523	A_0523	area	strada	4290,00	17	80_25p,26p	06/09/1973	STRADE IN SERVITU' DI USO PUBBLICO
I	I_67	SI	A_0524	A_0524	area	strada	5460,00		68_163,strada	18/04/1973	STRADE IN SERVITU' DI USO PUBBLICO
I	I_77	SI	A_0313	A_0313	area	strada	5360,00		50_11p, strada	07/05/1969	STRADE IN SERVITU' DI USO PUBBLICO
I	I_101	SI	A_0901	A_0901	area	strada	785,00		50_107p	07/09/1962	STRADE IN SERVITU' DI USO PUBBLICO
I	I_127	SI	A_0254	A_0254	area	strada	5855,00	8	47_strada	26/08/1968	STRADE IN SERVITU' DI USO PUBBLICO
I	I_132	SI	A_0599	A_0599	area	area	5190,00	42	64_12p	07/05/1974	STRADE IN SERVITU' DI USO PUBBLICO
I	I_133	SI	A_0124	A_0124	area	strada	3370,00	1	47_strada	14/12/1964	STRADE IN SERVITU' DI USO PUBBLICO
I	I_142	SI	A_0546	A_0546	area	strada	1530,00	13	31_strada	21/01/1974	STRADE IN SERVITU' DI USO PUBBLICO
I	I_147	SI	A_0298	A_0298	area	strada	290,00	4	21_97,99,101,66p	20/01/1969	STRADE IN SERVITU' DI USO PUBBLICO
I	I_161	SI	A_0146	A_0146	area	strada	2670,00	44	30_158p	17/12/1965	STRADE IN SERVITU' DI USO PUBBLICO
I	I_181	SI	A_0408	A_0408	area	strada	830,00	1	32_204p,203p,157p,64p	16/06/1971	STRADE IN SERVITU' DI USO PUBBLICO
I	I_189	SI	A_0675	A_0675	area	park,verde	46900,00	10	61_348,352	23/10/1973	STRADE IN SERVITU' DI USO PUBBLICO
I	I_195	SI	A_0145	A_0145	area	area	4535,00	10	61_332	17/12/1965	STRADE IN SERVITU' DI USO PUBBLICO
I	I_196	SI	A_0900	A_0900	area	strada	4535,00	6	61_238p,strada	17/09/1962	STRADE IN SERVITU' DI USO PUBBLICO
I	I_212	SI	A_0917	A_0917	area	strada	6040,00	41	57_strada	15/02/1963	STRADE IN SERVITU' DI USO PUBBLICO

COMUNE DI MONZA - AREE IN SERVITU' D'USO PUBBLICO

TIPO	TIPO_ID	VALIDO	ATTO_PADRE	FASCICOLO	TIPO_UNITA	DES_ATT	CODVIE	CIVICO	FOGLIO_MAP	DATA_ATTO	DESCR_TIPO
I	I_219	SI	A_0158	A_0158	area	porticato	5660,00	17	56_203p	10/07/1966	STRADE IN SERVITU' DI USO PUBBLICO
I	I_229	SI	A_0781	A_0781	area	strada,verde	1060,00	1	56_6,strada	07/09/1960	STRADE IN SERVITU' DI USO PUBBLICO
I	I_243	SI	A_0024	A_0024	area	strada	2970,00	17	56_7	18/10/1967	STRADE IN SERVITU' DI USO PUBBLICO
I	I_244	SI	A_0154	A_0154	area	strada	3360,00	8	43_413p	01/06/1966	STRADE IN SERVITU' DI USO PUBBLICO
I	I_254	SI	A_0266	A_0266	area	strada	4805,00	88	41_464	14/08/1968	STRADE IN SERVITU' DI USO PUBBLICO
I	I_260	SI	A_0914	A_0914	area	strada	5150,00	7	42_338p,340	18/01/1963	STRADE IN SERVITU' DI USO PUBBLICO
I	I_261	SI	A_0187	A_0187	area	strada	4020,00	8	42_sede stradale	06/05/1968	STRADE IN SERVITU' DI USO PUBBLICO
I	I_274	SI	A_0404	A_0404	area	strada	780,00	10	42_125p	04/06/1971	STRADE IN SERVITU' DI USO PUBBLICO
I	I_284	SI	A_0278	A_0278	area	strada	5910,00	1	29_47p,52p	08/01/1969	STRADE IN SERVITU' DI USO PUBBLICO
I	I_288	SI	A_0136	A_0136	area	strada	1640,00	15	29_4p	05/05/1965	STRADE IN SERVITU' DI USO PUBBLICO
I	I_303	SI	A_0899	A_0899	area	strada	1780,00	41	19_86p	05/10/1962	STRADE IN SERVITU' DI USO PUBBLICO
I	I_337	SI	A_0120	A_0120	area	strada	2400,00	4	40_328p	01/12/1964	STRADE IN SERVITU' DI USO PUBBLICO
I	I_347	SI	A_0565	A_0565	area	strada	4265,00	2	39_134,137,146p	12/12/1973	STRADE IN SERVITU' DI USO PUBBLICO
I	I_352	SI	A_0152	A_0152	area	strada	3585,00	20	39_120p	01/04/1966	STRADE IN SERVITU' DI USO PUBBLICO
I	I_375	SI	A_0930	A_0930	area	srada	3230,00	1	53_12,38,85,strada	20/11/1963	STRADE IN SERVITU' DI USO PUBBLICO
I	I_385	SI	A_0397	A_0397	area	strada	3585,00	1	53_2p,strada	06/04/1971	STRADE IN SERVITU' DI USO PUBBLICO
I	I_388	SI	A_0197	A_0197	area	strada	5820,00	42	54_strada	28/02/1968	STRADE IN SERVITU' DI USO PUBBLICO
I	I_395	SI	A_0214	A_0214	area	strada	5960,00	9	54_181p	15/09/1967	STRADE IN SERVITU' DI USO PUBBLICO
I	I_398	SI	A_0638	A_0638	area	strada	3480,00	4	53_26p	22/01/1975	STRADE IN SERVITU' DI USO PUBBLICO
I	I_410	SI	A_0708	A_0708	area	park	0,00	70	24_188p	25/01/1977	STRADE IN SERVITU' DI USO PUBBLICO
I	I_421	SI	CT_0052	CT_0052	area	strada	2300,00	10	21_12p_257p	22/09/1970	STRADE IN SERVITU' DI USO PUBBLICO
I	I_429	SI	A_0439	A_0439	area	strada	3770,00	25/A	17_25/A	26/11/1971	STRADE IN SERVITU' DI USO PUBBLICO
I	I_433	SI	A_0697	A_0697	area	strada	4910,00	27	17_293,294,sede stradale	05/01/1973	STRADE IN SERVITU' DI USO PUBBLICO
I	I_446	SI	A_0450	A_0450	area	strada	4320,00	42	17_282p,sede stradale	24/11/1971	STRADE IN SERVITU' DI USO PUBBLICO
I	I_447	SI	A_0164	A_0164	area	strada	4320,00	44	17_sede stradale	16/09/1966	STRADE IN SERVITU' DI USO PUBBLICO
I	I_455	SI	A_0356	A_0356	area	strada	530,00	3	20_91p	03/06/1970	STRADE IN SERVITU' DI USO PUBBLICO
I	I_461	SI	A_0923	A_0923	area	strada	540,00	18	14_218p	28/10/1975	STRADE IN SERVITU' DI USO PUBBLICO
I	I_473	SI	A_0407	A_0407	area	strada	2700,00	13	10_271p	12/08/1971	STRADE IN SERVITU' DI USO PUBBLICO
I	I_482	SI	A_0302	A_0302	area	strada	1490,00	3	16_25p	09/04/1969	STRADE IN SERVITU' DI USO PUBBLICO
I	I_483	SI	A_0411	A_0411	area	strada	1490,00	5	16_203	17/09/1971	STRADE IN SERVITU' DI USO PUBBLICO
I	I_492	SI	A_0262	A_0262	area	strada	4100,00	9	11_205p, sede stradale	22/08/1968	STRADE IN SERVITU' DI USO PUBBLICO
I	I_498	SI	A_0922	A_0922	area	strada	960,00	14	9_63p	21/07/1976	STRADE IN SERVITU' DI USO PUBBLICO
I	I_512	SI	A_0830	A_0830	area	strada	980,00	6	69_strada	17/03/1961	STRADE IN SERVITU' DI USO PUBBLICO
I	I_525	SI	A_0762	A_0762	area	strada	5323,00		70_84p	16/02/1977	STRADE IN SERVITU' DI USO PUBBLICO
I	I_526	SI	A_0814	A_0814	area	strada	3160,00	16	70_strada	31/07/1962	STRADE IN SERVITU' DI USO PUBBLICO
I	I_534	SI	A_0819	A_0819	area	strada	5120,00	23	82_strada	25/06/1962	STRADE IN SERVITU' DI USO PUBBLICO
I	I_545	SI	A_0423	A_0423	area	strada	2870,00	8	83_174p	25/03/1970	STRADE IN SERVITU' DI USO PUBBLICO
I	I_566	SI	A_0175	A_0175	area	strada	4350,00	22	84_182,strada	02/08/1968	STRADE IN SERVITU' DI USO PUBBLICO
I	I_592	SI	A_0634	A_0634	area	strada	4442,00	6	96_191	05/12/1975	STRADE IN SERVITU' DI USO PUBBLICO
I	I_607	SI	A_0367	A_0367	area	strada	6130,00	21	58_133p	21/12/1970	STRADE IN SERVITU' DI USO PUBBLICO
I	I_608	SI	A_0416	A_0416	area	strada	5260,00	6	58_148p	04/06/1971	STRADE IN SERVITU' DI USO PUBBLICO
I	I_627	SI	A_0425	A_0425	area	strada	4180,00	13	88_49P,50,44P	18/08/1970	STRADE IN SERVITU' DI USO PUBBLICO

COMUNE DI MONZA - AREE IN SERVITU' D'USO PUBBLICO

TIPO	TIPO_ID	VALIDO	ATTO_PADRE	FASCICOLO	TIPO_UNITA	DES_ATT	CODVIE	CIVICO	FOGLIO_MAP	DATA_ATTO	DESCR_TIPO
I	I_637	SI	A_0761	A_0761	area	strada	2270,00		61_255p	24/09/1962	STRADE IN SERVITU' DI USO PUBBLICO
I	I_649	SI	A_1090	A_1090	area	strada	2110,00	78	73_354p	29/06/1999	STRADE IN SERVITU' DI USO PUBBLICO
I	I_661	SI	A_0490	A_0490	area	area	1460,00	87	90_82p,151p	13/12/1972	STRADE IN SERVITU' DI USO PUBBLICO
I	I_672	SI	A_0324	A_0324	area	strada	2560,00		102_1p,3p,strada	01/08/1969	STRADE IN SERVITU' DI USO PUBBLICO
I	I_696	SI	A_0843	A_0843	area	strada	3830,00	40	70-100p	07/01/1961	STRADE IN SERVITU' DI USO PUBBLICO
I	I_703	SI	A_0639	A_0639	area	strada	110,00	15	91_262p	30/12/1974	STRADE IN SERVITU' DI USO PUBBLICO
I	I_729	SI	A_0510	A_0510	area	strada	4637,00	1	77_43	13/04/1973	STRADE IN SERVITU' DI USO PUBBLICO
I	I_741	SI	A_1175	A_1175	area	piazza	760,00	183	120_56p	05/12/2001	STRADE IN SERVITU' DI USO PUBBLICO
G	G_129	SI	A_0609	A_0609	area	verde	4905,00	37	121_316p	03/07/1974	SERVITU' DI USO PUBBLICO
I	I_757	SI	A_0883	A_0883	area	strada	3610,00	15	115_strada	17/04/1964	STRADE IN SERVITU' DI USO PUBBLICO
I	I_758	SI	A_0884	A_0884	area	strada	3610,00	17	115_strada	14/04/1974	STRADE IN SERVITU' DI USO PUBBLICO
I	I_774	SI	A_0905	A_0905	area	strada	4870,00	100	117_strada	16/03/1960	STRADE IN SERVITU' DI USO PUBBLICO
I	I_775	SI	A_0693	A_0693	area	strada	4870,00	82	117_strada	24/02/1976	STRADE IN SERVITU' DI USO PUBBLICO
I	I_786	SI	A_0882	A_0882	area	strada	5700,00	10	112_269p,271p,276p,277p	13/05/1964	STRADE IN SERVITU' DI USO PUBBLICO
I	I_791	SI	A_0208	A_0208	area	strada	4380,00		116_200p, 505p,506p	15/11/1967	STRADE IN SERVITU' DI USO PUBBLICO
I	I_798	SI	A_0622	A_0622	area	strada	1750,00	16	118_25p	13/12/1974	STRADE IN SERVITU' DI USO PUBBLICO
I	I_799	SI	A_0181	A_0181	area	strada	1750,00	13	118_strada	19/06/1968	STRADE IN SERVITU' DI USO PUBBLICO
I	I_808	SI	A_0616	A_0616	area	strada	712,00	88	101_58p,118p,75p,76p,62p	02/10/1974	STRADE IN SERVITU' DI USO PUBBLICO
I	I_825	SI	A_1170	A_1170	area	strada	3220,00	28	72_186	25/01/2005	STRADE IN SERVITU' DI USO PUBBLICO
I	I_460	SI	A_0333	A_0333	area	strada	540,00	10	14_30p	09/09/1969	STRADE IN SERVITU' DI USO PUBBLICO
I	I_844	SI	A_1199	A_1199	area	strada	893,00	3	24_232	14/02/2008	STRADE IN SERVITU' DI USO PUBBLICO
I	I_330	SI	A_0246	A_0246	area	strada	3320,00	3A	27_349p	29/08/1968	STRADE IN SERVITU' DI USO PUBBLICO
I	I_265	SI	A_0844	A_0844	area	strada	6100,00	4A	43_sede stradale	20/07/1963	STRADE IN SERVITU' DI USO PUBBLICO
I	I_892	SI	A_0674	A_0674	area	strada	390,00	7	115_strada	21/11/1961	STRADE IN SERVITU' DI USO PUBBLICO
I	I_318	SI	A_0161	A_0161	area	strada	670,00	22	15_strada	07/09/1966	STRADE IN SERVITU' DI USO PUBBLICO
G	G_136	SI	A_0200	A_0200	area	area	5210,00	11	82_180p	07/02/1968	SERVITU' DI USO PUBBLICO
I	I_82	SI	A_0505	A_0505	area	park	1320,00	153	81_194	22/09/1972	STRADE IN SERVITU' DI USO PUBBLICO
I	I_494	SI	A_0668	A_668	area	strada	4100,00	15	11_226p	25/07/1973	STRADE IN SERVITU' DI USO PUBBLICO
I	I_547	SI	A_0517	A_0517	area	park	3080,00	21	71_219	06/08/1973	STRADE IN SERVITU' DI USO PUBBLICO
I	I_656	SI	A_0743	A_0743	area	area	860,00	34	89_189p,243p,12p	19/09/1962	STRADE IN SERVITU' DI USO PUBBLICO
G	G_115	SI	A_1211	A_1211	area	verde	2070,00	3	44_304	25/02/2009	SERVITU' DI USO PUBBLICO
I	I_202	SI	A_0143	A_0143	area	park	5040,00	17	60_14p	13/10/1965	STRADE IN SERVITU' DI USO PUBBLICO
I	I_832	SI	A_1167	A_1167	area	strada	4060,00	8	58_333p	17/12/1963	STRADE IN SERVITU' DI USO PUBBLICO
I	I_175	SI	A_0726	A_0726	area	strada	1930,00	34	45_82p	20/07/1973	STRADE IN SERVITU' DI USO PUBBLICO
I	I_276	SI	A_0216	A_0216	area	strada	1950,00	3	44_strada	09/08/1967	STRADE IN SERVITU' DI USO PUBBLICO
I	I_917	SI	B_0057	B_0057	area	parcheggio	3480,00	9	54_X2	13/11/1973	STRADE IN SERVITU' DI USO PUBBLICO
I	I_379	SI	A_0698	A_0698	area	strada	3485,00	22	53:_166	12/07/1976	STRADE IN SERVITU' DI USO PUBBLICO
I	I_849	SI	A_O560	A_0560	area	strada	3520,00	28	53_179	06/03/1974	STRADE IN SERVITU' DI USO PUBBLICO
I	I_768	SI	A_1095	A_1095	area	strada	4905,00		117_407	25/01/2000	STRADE IN SERVITU' DI USO PUBBLICO
I	I_936	SI	A_1210	A_1210	area	parcheggio	1530,00	30	31_380,97p	26/11/1998	STRADE IN SERVITU' DI USO PUBBLICO
I	I_940	SI	A_1219	A_1219	area	parcheggio	3630,00	18	111_123p	31/03/2010	STRADE IN SERVITU' DI USO PUBBLICO
G	G_134	SI	A_1239	A_1239	area	portico	1860,00		57_477	08/11/2011	SERVITU' DI USO PUBBLICO

COMUNE DI MONZA - AREE IN SERVITU' D'USO PUBBLICO

TIPO	TIPO_ID	VALIDO	ATTO_PADRE	FASCICOLO	TIPO_UNITA	DES_ATT	CODVIE	CIVICO	FOGLIO_MAP	DATA_ATTO	DESCR_TIPO
I	I_947	SI	A_1228	A_1228	area	parcheggio	2870,00	9	84_251	09/11/2011	STRADE IN SERVITU' DI USO PUBBLICO
G	G_142	SI			area	standard	2720,00		23_59	22/04/2013	SERVITU' DI USO PUBBLICO
I	I_964	SI	A_1270	A_1270	area	strada	2600,00	44	56_355p	01/04/1963	STRADE IN SERVITU' DI USO PUBBLICO
G	G_149	SI	CT_0180	CT_0180	area	standard	6030,00		26_285	23/02/2015	SERVITU' DI USO PUBBLICO
G	G_35	SI	A_1118	A_1118	edificio	ed. san. assist.	1230,00	86	18_45,A	05/03/1998	SERVITU' DI USO PUBBLICO
G	G_44	SI	A_0449	A_0449	area	verde	3660,00		54_302p,303	01/09/1971	SERVITU' DI USO PUBBLICO
G	G_57	SI	A_0603	A_0603	area	giardino	4442,00		96_239	22/04/1974	SERVITU' DI USO PUBBLICO
G	G_68	SI	CT_0058	CT_0058	area	giardino	2270,00	9	62_166	09/12/1971	SERVITU' DI USO PUBBLICO
G	G_71	SI	A_0586	A_0586	area	campo sportivo	860,00	29	73_156p	09/07/1974	SERVITU' DI USO PUBBLICO
I	I_18	SI	A_0211	A_0211	area	strada	295,00		108_strada	18/12/1967	STRADE IN SERVITU' DI USO PUBBLICO
I	I_23	SI	A_0789	A_0789	area	strada	3100,00	2	108_strada	14/12/1962	STRADE IN SERVITU' DI USO PUBBLICO
I	I_49	SI	A_0564	A_0564	area	strada	1675,00	22	80_148	27/09/1972	STRADE IN SERVITU' DI USO PUBBLICO
I	I_78	SI	A_0311	A_0311	area	strada	5410,00		79_29p,155p,strada	07/05/1969	STRADE IN SERVITU' DI USO PUBBLICO
I	I_93	SI	A_0206	A_0206	area	strada	5360,00		79_22p	06/12/1967	STRADE IN SERVITU' DI USO PUBBLICO
I	I_105	SI	A_0513	A_0513	area	strada	5353,00	110	35_67p,56	21/08/1973	STRADE IN SERVITU' DI USO PUBBLICO
I	I_114	SI	A_0466	A_0466	area	strada	4005,00	12	34_142	12/05/1972	STRADE IN SERVITU' DI USO PUBBLICO
I	I_117	SI	A_0694	A_0694	area	strada	4005,00	21	34_268	16/06/1976	STRADE IN SERVITU' DI USO PUBBLICO
I	I_134	SI	A_0791	A_0791	area	strada	3370,00	14	47_strada	26/11/1962	STRADE IN SERVITU' DI USO PUBBLICO
I	I_136	SI	A_0131	A_0131	area	strada	1370,00	61	61_437,438,strada	17/03/1965	STRADE IN SERVITU' DI USO PUBBLICO
I	I_164	SI	A_0462	A_0462	area	strada	440,00	12	30_66p	29/08/1972	STRADE IN SERVITU' DI USO PUBBLICO
I	I_182	SI	A_1096	A_1096	area	strada	3260,00	5	46_215p,84p,86p,85p,87p,90p	02/02/2000	STRADE IN SERVITU' DI USO PUBBLICO
I	I_197	SI	A_0898	A_0898	area	strada	4535,00	4	61_strada	24/09/1962	STRADE IN SERVITU' DI USO PUBBLICO
I	I_207	SI	A_0847	A_0847	area	strada	920,00	10	59_48p	01/03/1961	STRADE IN SERVITU' DI USO PUBBLICO
I	I_239	SI	A_0310	A_0310	area	strada	2970,00	36	56_strada	23/04/1969	STRADE IN SERVITU' DI USO PUBBLICO
I	I_262	SI	A_0769	A_0769	area	strada	6100,00	8	43_227p	30/01/1960	STRADE IN SERVITU' DI USO PUBBLICO
I	I_285	SI	A_0348	A_0348	area	strada	4010,00	6	29_217p	12/05/1970	STRADE IN SERVITU' DI USO PUBBLICO
I	I_310	SI	A_0343	A_0343	area	strada	6090,00	46	16_205	28/01/1970	STRADE IN SERVITU' DI USO PUBBLICO
I	I_315	SI	A_0889	A_0889	area	strada	1290,00	5	19_strada	29/01/1964	STRADE IN SERVITU' DI USO PUBBLICO
I	I_326	SI	A_0859	A_0859	area	strada	1300,00	31	27_31p,strada	14/04/1964	STRADE IN SERVITU' DI USO PUBBLICO
I	I_327	SI	A_0464	A_0464	area	strada	5220,00	12	27_strada	07/02/1972	STRADE IN SERVITU' DI USO PUBBLICO
I	I_364	SI	A_0886	A_0886	area	strada	3930,00	13	41_sede stradale	10/01/1964	STRADE IN SERVITU' DI USO PUBBLICO
I	I_370	SI	A_1082	A_1082	area	park, verde	5310,00	8	41_579	07/04/1999	STRADE IN SERVITU' DI USO PUBBLICO
I	I_415	SI	A_0364	A_0364	area	strada	3730,00	20	37_43p	19/08/1970	STRADE IN SERVITU' DI USO PUBBLICO
I	I_430	SI	A_0484	A_0484	area	strada	4910,00	28	17_295,5,297,298,299	05/01/1973	STRADE IN SERVITU' DI USO PUBBLICO
I	I_434	SI	A_0931	A_0931	area	strada	3770,00	19	17_24p	10/10/1978	STRADE IN SERVITU' DI USO PUBBLICO
I	I_484	SI	A_0411	A_0411	area	strada	3960,00	10	16_sede stradale	17/09/1971	STRADE IN SERVITU' DI USO PUBBLICO
I	I_485	SI	A_0861	A_0861	area	strada	3960,00	2	16_sede stradale	14/04/1964	STRADE IN SERVITU' DI USO PUBBLICO
I	I_499	SI	A_0803	A_0803	area	strada	960,00	20	9_71p	04/05/1962	STRADE IN SERVITU' DI USO PUBBLICO
I	I_507	SI	A_0218	A_0218	area	strada	6080,00	1	54_246p,248p,	19/07/1967	STRADE IN SERVITU' DI USO PUBBLICO
I	I_516	SI	A_0699	A_0699	area	park	1320,00	126	69_232p	24/07/1958	STRADE IN SERVITU' DI USO PUBBLICO
I	I_520	SI	A_0783	A_0783	area	strada	5120,00	3	82_strada	04/10/1962	STRADE IN SERVITU' DI USO PUBBLICO
I	I_548	SI	A_0517	A_0517	area	strada	2030,00		71_212	06/08/1973	STRADE IN SERVITU' DI USO PUBBLICO

COMUNE DI MONZA - AREE IN SERVITU' D'USO PUBBLICO

TIPO	TIPO_ID	VALIDO	ATTO_PADRE	FASCICOLO	TIPO_UNITA	DES_ATT	CODVIE	CIVICO	FOGLIO_MAP	DATA_ATTO	DESCR_TIPO
I	I_593	SI	A_0603	A_0603	area	strada	4442,00		96_231	22/04/1974	STRADE IN SERVITU' DI USO PUBBLICO
I	I_602	SI	A_0198	A_0198	area	strada	1040,00	32	110_24p	14/02/1968	STRADE IN SERVITU' DI USO PUBBLICO
I	I_609	SI	A_0375	A_0375	area	strada	6130,00	34	71_158p	01/07/1970	STRADE IN SERVITU' DI USO PUBBLICO
I	I_610	SI	A_0375	A_0375	area	strada	6130,00	34	71_161p	01/07/1970	STRADE IN SERVITU' DI USO PUBBLICO
I	I_617	SI	A_0481	A_0481	area	strada	1240,00	2	85_130P	23/10/1972	STRADE IN SERVITU' DI USO PUBBLICO
I	I_628	SI	A_0483	A_0483	area	strada	2010,00	23	100_42	20/11/1972	STRADE IN SERVITU' DI USO PUBBLICO
I	I_641	SI	A_1151	A_1151	area	park	2020,00	37	62_271	05/06/2002	STRADE IN SERVITU' DI USO PUBBLICO
I	I_651	SI	A_0662	A_0662	area	strada	2820,00	19	90_188,203p,94p	01/08/1975	STRADE IN SERVITU' DI USO PUBBLICO
I	I_669	SI	A_0652	A_0652	area	area	4940,00	6	88_154p	04/07/1975	STRADE IN SERVITU' DI USO PUBBLICO
I	I_673	SI	A_0703	A_0703	area	area	2560,00	24	103_233p	14/12/1976	STRADE IN SERVITU' DI USO PUBBLICO
I	I_678	SI	A_0617	A_0617	area	strada	712,00	7	108_80	02/10/1974	STRADE IN SERVITU' DI USO PUBBLICO
I	I_691	SI	A_0138	A_0138	area	strada	420,00	15	64_strada	07/07/1965	STRADE IN SERVITU' DI USO PUBBLICO
I	I_715	SI	A_0702	A_0702	area	strada	3790,00		91_16p	28/08/1975	STRADE IN SERVITU' DI USO PUBBLICO
G	G_123	SI	A_0327	A_0327	area	verde	840,00		105_148p	03/09/1969	SERVITU' DI USO PUBBLICO
I	I_759	SI	A_0207	A_0207	area	strada	405,00	2	115_strada	15/11/1967	STRADE IN SERVITU' DI USO PUBBLICO
I	I_760	SI	A_0195	A_0195	area	strada	3610,00	17	115_217p,strada	28/02/1968	STRADE IN SERVITU' DI USO PUBBLICO
I	I_767	SI	A_0800	A_0800	area	strada	5030,00		116_strada	16/02/1962	STRADE IN SERVITU' DI USO PUBBLICO
I	I_778	SI	A_0173	A_0173	area	strada	5030,00	1	117_strada	20/12/1966	STRADE IN SERVITU' DI USO PUBBLICO
I	I_800	SI	A_0224	A_0224	area	strada	4380,00	44	118_strada	26/04/1967	STRADE IN SERVITU' DI USO PUBBLICO
I	I_801	SI	A_0251	A_0251	area	strada	4380,00	41	118_143	27/08/1968	STRADE IN SERVITU' DI USO PUBBLICO
I	I_814	SI	A_0902	A_0902	area	strada	5983,00		104_29p	15/06/1962	STRADE IN SERVITU' DI USO PUBBLICO
I	I_826	SI	B_0005	B_0005/ter	area	strada	3750,00	8	57_209p	26/07/2005	STRADE IN SERVITU' DI USO PUBBLICO
I	I_946	SI	CT_0068	CT_0068	area	piazza	4495,00	24	12_96p	26/09/1974	STRADE IN SERVITU' DI USO PUBBLICO
G	G_102	NO	A_0151	A_0151	area	area	5210,00	34	96_285p	25/03/1966	SERVITU' DI USO PUBBLICO
I	I_68	SI	A_0829	A_0829	area	strada	5460,00	2	68_149p	28/04/1961	STRADE IN SERVITU' DI USO PUBBLICO
I	I_887	SI	A_0752	A_0752	area	area	5460,00	22	68_69p	24/07/1975	STRADE IN SERVITU' DI USO PUBBLICO
G	G_100	SI	A_0624	A_0624	area	strada	2687,00		10_536	03/04/1973	SERVITU' DI USO PUBBLICO
I	I_896	SI	CT_0066	CT_0066	area	giardino	4442,00	6	96_22p,23p	23/11/1973	STRADE IN SERVITU' DI USO PUBBLICO
I	I_546	SI	A_0423	_0423	area	strada	2870,00	25	83_strada	25/03/1970	STRADE IN SERVITU' DI USO PUBBLICO
I	I_571	SI	A_0604	II_0018	area	strada	1130,00	27	96_183,185	09/05/1974	STRADE IN SERVITU' DI USO PUBBLICO
I	I_540	SI	A_0184	A_0184	area	park	3190,00	26	82_147p	23/05/1968	STRADE IN SERVITU' DI USO PUBBLICO
I	I_535	SI	A_0468	A_0468	area	strada	3190,00	18	82_218,24A3	21/04/1972	STRADE IN SERVITU' DI USO PUBBLICO
I	I_538	SI	A_0245	A_0245	area	strada	3190,00	15	81_strada	30/08/1968	STRADE IN SERVITU' DI USO PUBBLICO
I	I_897	SI	A_0584	A_0584	area	strada	3190,00		81_strada	27/05/1974	STRADE IN SERVITU' DI USO PUBBLICO
I	I_3	SI	A_0499	A_0499	area	strada, park	45700,00	12	94_276p,272,393p,269p,strada	13/12/1971	STRADE IN SERVITU' DI USO PUBBLICO
I	I_625	SI	A_0696	A_0696	area	strada	5940,00	30	88_147p	14/07/1976	STRADE IN SERVITU' DI USO PUBBLICO
I	I_201	SI	A_1107	A_1107	area	park	330,00	10	60_407p	09/10/1996	STRADE IN SERVITU' DI USO PUBBLICO
I	I_159	SI	A_0825	A_0825	area	strada	1090,00	23	30_324p	22/01/1962	STRADE IN SERVITU' DI USO PUBBLICO
I	I_206	SI	A_0174	A_0174	area	strada	2170,00	20	60_317	02/08/1968	STRADE IN SERVITU' DI USO PUBBLICO
I	I_235	SI	A_0442	A_0442	area	strada	380,00	4	58_371	26/11/1971	STRADE IN SERVITU' DI USO PUBBLICO
G	G_124	SI	A_0645	A_0645	area	area	30,00		105_173,235p,113,114p,strada	14/03/1975	SERVITU' DI USO PUBBLICO
I	I_48	SI	A_0498	A_0498	area	strada	2570,00	19	80_111p	09/12/1971	STRADE IN SERVITU' DI USO PUBBLICO

COMUNE DI MONZA - AREE IN SERVITU' D'USO PUBBLICO

TIPO	TIPO_ID	VALIDO	ATTO_PADRE	FASCICOLO	TIPO_UNITA	DES_ATT	CODVIE	CIVICO	FOGLIO_MAP	DATA_ATTO	DESCR_TIPO
I	I_836	SI	A_1190	A_1190	area	park	3130,00	3	40_308,309,310,311	10/05/2007	STRADE IN SERVITU' DI USO PUBBLICO
I	I_870	NO	A_0658	A_0658	area	strada	1000,00		97_189,180p,2p	20/06/1975	STRADE IN SERVITU' DI USO PUBBLICO
G	G_32	SI	A_0971	A_0971	area	giardino	2440,00	19	58_367p	23/12/2009	SERVITU' DI USO PUBBLICO
I	I_955	SI	A_1249	A_1249	area	parcheggi	3730,00	50	37_180	29/10/2012	STRADE IN SERVITU' DI USO PUBBLICO
G	G_22	SI	A_0124	A_0124	area	park	3370,00	1	47_87p	14/12/1964	SERVITU' DI USO PUBBLICO
I	I_120	SI	A_1123	A_1123	area	park	1560,00	90	33_290,287	13/11/2000	STRADE IN SERVITU' DI USO PUBBLICO
I	I_906	SI	A_1205	A_1205	area	park	2030,00	2	85_339 sub.2	26/06/2008	STRADE IN SERVITU' DI USO PUBBLICO
I	I_620	SI	A_1089	A_1089	area	park	1240,00	9	85-330	20/09/1999	STRADE IN SERVITU' DI USO PUBBLICO
I	I_659	SI	A_0926	A_0926	area	park	4165,00	8	89_42p	20/04/1979	STRADE IN SERVITU' DI USO PUBBLICO
G	G_143	SI			area	park	2720,00		23_59	22/04/2013	SERVITU' DI USO PUBBLICO
I	I_81	SI	A_1058	A_1058	area	strada	1320,00	136	69_279p	13/11/1963	STRADE IN SERVITU' DI USO PUBBLICO
I	I_85	SI	A_0940	A_0940	area	strada	1380,00	2	81_144p	29/12/1978	STRADE IN SERVITU' DI USO PUBBLICO
I	I_171	SI	A_1140	A_1140	area	park	4980,00		30_532	14/09/2000	STRADE IN SERVITU' DI USO PUBBLICO
I	I_194	SI	A_0134	A_0134	area	strada	4535,00	12	61_333,strada	05/04/1965	STRADE IN SERVITU' DI USO PUBBLICO
I	I_208	SI	A_0860	A_0860	area	park	900,00	6	59_292p	30/04/1964	STRADE IN SERVITU' DI USO PUBBLICO
I	I_612	SI	A_1139	A_1139	area	strada	370,00	15	86_23p	10/06/1963	STRADE IN SERVITU' DI USO PUBBLICO
I	I_2	SI	A_0648	A_0648	area	strada	2155,00	9	109_2p,7p	14/03/1975	STRADE IN SERVITU' DI USO PUBBLICO
I	I_555	SI	A_0261	A_0261	area	strada	3420,00	22	95_strada	22/08/1968	STRADE IN SERVITU' DI USO PUBBLICO
I	I_824	SI	A_1181	A_1181	area	park	5500,00	21	72_169	31/01/2005	STRADE IN SERVITU' DI USO PUBBLICO
I	I_251	SI	A_0894	A_0894	area	strada	5160,00	5	55_223	05/07/1977	STRADE IN SERVITU' DI USO PUBBLICO
I	I_369	SI	A_1066	A_1066	area	park	5570,00	11	41_550p	04/02/1998	STRADE IN SERVITU' DI USO PUBBLICO
G	G_133	SI	I_0053	I_0053	area	parcheggio	1730,00	41	21_331p	15/12/2010	SERVITU' DI USO PUBBLICO
I	I_963	SI	A_1269	A_1269	area	park	2890,00		58_478,480	13/11/2014	STRADE IN SERVITU' DI USO PUBBLICO
I	I_200	SI	A_0737	A_0737	area	strada	2020,00	18	60_X1	21/02/1962	STRADE IN SERVITU' DI USO PUBBLICO
I	I_217	SI	A_0760	A_0760	area	piazzetta	2220,00	6	43_42p	29/10/1962	STRADE IN SERVITU' DI USO PUBBLICO
I	I_240	SI	A_0388	A_0388	area	park	4020,00	42	55_153p	14/07/1971	STRADE IN SERVITU' DI USO PUBBLICO
I	I_277	SI	A_1075	A_1075	area	park	260,00	17	44_188p	06/10/1998	STRADE IN SERVITU' DI USO PUBBLICO
I	I_279	SI	A_0797	A_0797	area	park	4590,00	9	27_377p,379	03/02/1965	STRADE IN SERVITU' DI USO PUBBLICO
I	I_407	SI	A_1133	A_1133	area	parcheggio	2650,00	64	13_106	14/06/2001	STRADE IN SERVITU' DI USO PUBBLICO
I	I_412	SI	A_0596	A_0596	area	strada	5350,00	18	38_136p	19/10/1973	STRADE IN SERVITU' DI USO PUBBLICO
I	I_431	SI	A_0563	A_0563	area	park	4910,00	23	17_330	19/12/1973	STRADE IN SERVITU' DI USO PUBBLICO
I	I_634	SI	A_0156	A_0156	area	strada	1510,00	5	62_strada	17/06/1966	STRADE IN SERVITU' DI USO PUBBLICO
I	I_639	SI	A_0695	A_0695	area	park	2020,00	34	60_359	16/06/1976	STRADE IN SERVITU' DI USO PUBBLICO
I	I_542	SI	A_0862	A_0862	area	strada	3190,00	3	82_strada	14/04/1964	STRADE IN SERVITU' DI USO PUBBLICO
I	I_615	SI	A_0929	A_0929	area	strada	2030,00	7	85_333p	17/07/1972	STRADE IN SERVITU' DI USO PUBBLICO
I	I_785	SI	A_0256	A_0256	area	strada	1390,00	2	116_91p	26/08/1968	STRADE IN SERVITU' DI USO PUBBLICO
I	I_960	SI	A_1258	A_1258	area	park	5820,00		54_364p,365p	01/08/2013	STRADE IN SERVITU' DI USO PUBBLICO
G	G_148	SI	A_1278	A_1278	area	parcheggio	2110,00	59	62_100p,257p	25/09/2015	SERVITU' DI USO PUBBLICO
I	I_971	SI			area	park	2110,00		62_287	11/02/2016	STRADE IN SERVITU' DI USO PUBBLICO
G	G_7	SI	A_0323	A_0323	area	verde	2570,00	7	80_118p	27/06/1969	SERVITU' DI USO PUBBLICO
G	G_8	SI	A_0751	A_0751	area	verde	2570,00	11	80_154p,150p,44p,152p	16/06/1972	SERVITU' DI USO PUBBLICO
G	G_29	SI	CT_0065	CT_0065	area	giardino	2270,00		61_182p	27/07/1973	SERVITU' DI USO PUBBLICO

COMUNE DI MONZA - AREE IN SERVITU' D'USO PUBBLICO

TIPO	TIPO_ID	VALIDO	ATTO_PADRE	FASCICOLO	TIPO_UNITA	DES_ATT	CODVIE	CIVICO	FOGLIO_MAP	DATA_ATTO	DESCR_TIPO
G	G_30	SI	A_0515	A_0515	area	giardino	790,00	21	60_159p	17/12/1973	SERVITU' DI USO PUBBLICO
G	G_34	SI	CT_0083	CT_0083	area	verde	4805,00	22	55_135,138p	05/05/1976	SERVITU' DI USO PUBBLICO
G	G_39	SI	A_0573	A_0573	area	strada, verde	2780,00		69_2p,320	08/04/1974	SERVITU' DI USO PUBBLICO
G	G_75	SI	A_0642	A_0642	area	verde	2810,00	23	104_27p	09/04/1975	SERVITU' DI USO PUBBLICO
G	G_81	SI	A_1173	A_1173	area	portico	990,00	2	58_242p	26/04/2006	SERVITU' DI USO PUBBLICO
I	I_902	SI	A_0723	A_0723	area	strada	5680,00	25A	109_158p	18/07/1977	STRADE IN SERVITU' DI USO PUBBLICO
I	I_6	SI	A_0537	A_0537	area	strada	5300,00	12	94_strada	31/10/1973	STRADE IN SERVITU' DI USO PUBBLICO
I	I_7	SI	A_1067	A_1067	area	park	5440,00	19	94_491p	01/07/1998	STRADE IN SERVITU' DI USO PUBBLICO
I	I_11	SI	A_0236	A_0236	area	strada	5300,00	9	94_strada	03/12/1968	STRADE IN SERVITU' DI USO PUBBLICO
I	I_12	SI	A_0925	A_0925	area	strada	5780,00		108_144p	30/01/1979	STRADE IN SERVITU' DI USO PUBBLICO
I	I_26	SI	A_0470	A_0470	area	strada	3040,00	20	94_strada	29/05/1972	STRADE IN SERVITU' DI USO PUBBLICO
I	I_27	SI	A_0371	A_0371	area	strada	130,00	24	96_56p	25/11/1970	STRADE IN SERVITU' DI USO PUBBLICO
I	I_29	SI	A_0389	A_0389	area	strada	130,00	17	96_87p	29/07/1971	STRADE IN SERVITU' DI USO PUBBLICO
I	I_31	SI	A_0765	A_0765	area	strada	3760,00		108_189p,strada	27/06/1960	STRADE IN SERVITU' DI USO PUBBLICO
I	I_40	SI	A_0749	A_0749	area	strada	460,00	22	94_18p	30/08/1962	STRADE IN SERVITU' DI USO PUBBLICO
I	I_43	SI	A_0237	A_0237	area	strada	3840,00	2	79_strada	13/11/1968	STRADE IN SERVITU' DI USO PUBBLICO
I	I_44	SI	A_0332	A_0332	area	strada	3190,00	64	81_199p,178p	01/10/1969	STRADE IN SERVITU' DI USO PUBBLICO
I	I_69	SI	A_0444	A_0444	area	strada	5360,00		68_156p	27/09/1975	STRADE IN SERVITU' DI USO PUBBLICO
I	I_90	SI	A_0229	A_0229	area	strada	3840,00	27	79_strada	15/02/1967	STRADE IN SERVITU' DI USO PUBBLICO
I	I_91	SI	A_0227	A_0227	area	strada	3840,00	28	79_strada	17/03/1967	STRADE IN SERVITU' DI USO PUBBLICO
I	I_94	SI	A_0710	A_0710	area	strada	5360,00		79_23p	22/03/1977	STRADE IN SERVITU' DI USO PUBBLICO
I	I_95	SI	A_0856	A_0856	area	strada	5360,00		79_135p	29/01/1964	STRADE IN SERVITU' DI USO PUBBLICO
I	I_97	SI	A_0607	A_0607	area	strada	5360,00		79_220p	07/05/1974	STRADE IN SERVITU' DI USO PUBBLICO
I	I_98	SI	A_0919	A_0919	area	strada	785,00		79_112	19/09/1975	STRADE IN SERVITU' DI USO PUBBLICO
I	I_109	SI	A_0757	A_0757	area	strada	1940,00	5	22_strada	19/10/1962	STRADE IN SERVITU' DI USO PUBBLICO
I	I_126	SI	A_0374	A_0374	area	strada	5353,00	80	48_53,56,9,63,59	24/12/1969	STRADE IN SERVITU' DI USO PUBBLICO
I	I_138	SI	A_0805	A_0805	area	strada	4730,00	5	63_strada	17/04/1972	STRADE IN SERVITU' DI USO PUBBLICO
I	I_143	SI	A_0546	A_0546	area	strada	1730,00		31_strada	21/01/1974	STRADE IN SERVITU' DI USO PUBBLICO
I	I_144	SI	A_0117	A_0117	area	strada	690,00	4	21_114p	23/10/1964	STRADE IN SERVITU' DI USO PUBBLICO
I	I_148	SI	A_0539	A_0539	area	strada	2880,00	46	31_271	07/12/1973	STRADE IN SERVITU' DI USO PUBBLICO
I	I_149	SI	A_0309	A_0309	area	strada	2880,00	10	31_214p,216p	23/04/1969	STRADE IN SERVITU' DI USO PUBBLICO
I	I_151	SI	A_1213	A_1213	area	strada	5620,00	13	31_389p	27/07/1999	STRADE IN SERVITU' DI USO PUBBLICO
I	I_152	SI	A_0576	A_0576	area	strada	320,00	21	30_451p,437p	08/04/1974	STRADE IN SERVITU' DI USO PUBBLICO
I	I_156	SI	A_0766	A_0766	area	strada	2720,00	26	30_339p	14/06/1960	STRADE IN SERVITU' DI USO PUBBLICO
I	I_157	SI	A_0736	A_0736	area	strada	1090,00	34	30_401p,397	30/05/1962	STRADE IN SERVITU' DI USO PUBBLICO
I	I_170	SI	A_0807	A_0807	area	strada,verde	260,00	29	30_281	09/05/1962	STRADE IN SERVITU' DI USO PUBBLICO
I	I_185	SI	A_0435	A_0435	area	strada	1070,00	3	61_strada	01/12/1971	STRADE IN SERVITU' DI USO PUBBLICO
I	I_186	SI	A_0478	A_0478	area	strada	1070,00	23	61_strada	30/05/1972	STRADE IN SERVITU' DI USO PUBBLICO
I	I_190	SI	A_0105	A_0105	area	strada	4660,00	84	61_272p,strada	07/08/1964	STRADE IN SERVITU' DI USO PUBBLICO
I	I_191	SI	A_0815	A_0815	area	strada	1870,00	7	61_246p	31/07/1962	STRADE IN SERVITU' DI USO PUBBLICO
I	I_213	SI	A_0850	A_0850	area	strada	6040,00	45	57_strada	23/09/1971	STRADE IN SERVITU' DI USO PUBBLICO
I	I_214	SI	A_0992	A_0992	area	strada	4970,00	6	57_strada	10/12/1952	STRADE IN SERVITU' DI USO PUBBLICO

COMUNE DI MONZA - AREE IN SERVITU' D'USO PUBBLICO

TIPO	TIPO_ID	VALIDO	ATTO_PADRE	FASCICOLO	TIPO_UNITA	DES_ATT	CODVIE	CIVICO	FOGLIO_MAP	DATA_ATTO	DESCR_TIPO
I	I_220	SI	A_0821	A_0821	area	strada	3920,00	2	56_277p	16/06/1962	STRADE IN SERVITU' DI USO PUBBLICO
I	I_221	SI	A_0719	A_0719	area	strada	2970,00	46	56_260p	15/11/1960	STRADE IN SERVITU' DI USO PUBBLICO
I	I_230	SI	A_0782	A_0782	area	strada	2440,00		56_strada	07/09/1960	STRADE IN SERVITU' DI USO PUBBLICO
I	I_232	SI	A_1039	A_1039	area	strada	2970,00	30	56_429p	07/05/1971	STRADE IN SERVITU' DI USO PUBBLICO
I	I_245	SI	A_0182	A_0182	area	strada	4020,00	30	42_314p	29/05/1968	STRADE IN SERVITU' DI USO PUBBLICO
I	I_246	SI	A_0740	A_0740	area	strada	4020,00	32	42_319	06/04/1961	STRADE IN SERVITU' DI USO PUBBLICO
I	I_255	SI	A_0108	A_0108	area	strada	5150,00	10	42_sede stradale	04/09/1964	STRADE IN SERVITU' DI USO PUBBLICO
I	I_257	SI	A_0267	A_0267	area	strada	5850,00	3	42_348	14/08/1968	STRADE IN SERVITU' DI USO PUBBLICO
I	I_275	SI	A_0216	A_0216	area	strada	260,00	14	44_273p	09/12/1967	STRADE IN SERVITU' DI USO PUBBLICO
I	I_289	SI	A_1101	A_1101	area	strada, park	4590,00	2	27_261,259p	17/04/1961	STRADE IN SERVITU' DI USO PUBBLICO
I	I_290	SI	A_0707	A_0707	area	strada	3140,00	3A	28_108p	09/02/1972	STRADE IN SERVITU' DI USO PUBBLICO
I	I_292	SI	A_0851	A_0851	area	strada	4720,00	4	28_127p	06/09/1961	STRADE IN SERVITU' DI USO PUBBLICO
I	I_293	SI	A_0912	A_0912	area	strada	4720,00	1	28_279p	25/01/1963	STRADE IN SERVITU' DI USO PUBBLICO
I	I_304	SI	A_0871	A_0871	area	strada	3690,00	21	19_strada	19/02/1964	STRADE IN SERVITU' DI USO PUBBLICO
I	I_305	SI	A_0558	A_0558	area	strada	4440,00	7	19_63p	11/03/1974	STRADE IN SERVITU' DI USO PUBBLICO
I	I_307	SI	A_0414	A_0414	area	strada	5170,00	3	19_strada	23/04/1971	STRADE IN SERVITU' DI USO PUBBLICO
I	I_308	SI	A_0443	A_0443	area	strada	4550,00	8	16_136p, strada	10/11/1971	STRADE IN SERVITU' DI USO PUBBLICO
I	I_311	SI	A_0343	A_0343	area	strada	1450,00	7	16_210	28/01/1970	STRADE IN SERVITU' DI USO PUBBLICO
I	I_312	SI	A_0868	A_0868	area	strada	4440,00	3	16_strada	21/05/1964	STRADE IN SERVITU' DI USO PUBBLICO
I	I_342	SI	A_0250	A_0250	area	strada	50,00	14	40_320	27/08/1968	STRADE IN SERVITU' DI USO PUBBLICO
I	I_343	SI	A_0368	A_0368	area	strada	50,00	12	40_96p	16/09/1970	STRADE IN SERVITU' DI USO PUBBLICO
I	I_357	SI	A_0832	A_0832	area	strada	3930,00	26	41_strada	23/03/1961	STRADE IN SERVITU' DI USO PUBBLICO
I	I_362	SI	A_0915	A_0915	area	strada	5330,00	10	41_strada	07/03/1963	STRADE IN SERVITU' DI USO PUBBLICO
I	I_366	SI	A_0178	A_0178	area	strada	3930,00	23	41_400p,418p,449p,450p,altri	30/07/1968	STRADE IN SERVITU' DI USO PUBBLICO
I	I_367	SI	A_0178	A_0178	area	strada	5570,00	13	41_strada	30/07/1968	STRADE IN SERVITU' DI USO PUBBLICO
I	I_372	SI	A_0666	A_0666	area	strada	3230,00	9	40_22p,23,108p	18/09/1975	STRADE IN SERVITU' DI USO PUBBLICO
I	I_376	SI	A_0970	A_0970	area	strada	5748,00	12	53_185,186	06/04/1981	STRADE IN SERVITU' DI USO PUBBLICO
I	I_378	SI	A_0632	A_0632	area	strada	3065,00	2	53_9	07/03/1975	STRADE IN SERVITU' DI USO PUBBLICO
I	I_381	SI	A_0520	A_0520	area	strada	640,00	6	53_104	11/07/1972	STRADE IN SERVITU' DI USO PUBBLICO
I	I_389	SI	A_0346	A_0346	area	strada	5820,00	40	54_strada	11/03/1970	STRADE IN SERVITU' DI USO PUBBLICO
I	I_390	SI	A_0231	A_0231	area	strada	5820,00	36	54_strada	18/01/1967	STRADE IN SERVITU' DI USO PUBBLICO
I	I_392	SI	A_0382	A_0382	area	strada, verde	5820,00	32	54_322, strada	27/05/1970	STRADE IN SERVITU' DI USO PUBBLICO
I	I_399	SI	A_0638	A_0638	area	strada	5748,00	24	53_26p	22/01/1975	STRADE IN SERVITU' DI USO PUBBLICO
I	I_402	SI	A_0449	A_0449	area	strada	5760,00	4	54_103p	17/11/1971	STRADE IN SERVITU' DI USO PUBBLICO
I	I_405	SI	A_0706	A_0706	area	strada	3865,00	7	13_80p,31p	26/10/1976	STRADE IN SERVITU' DI USO PUBBLICO
I	I_422	SI	CT_0052	CT_0052	area	strada	2300,00	10	21_strada	22/09/1970	STRADE IN SERVITU' DI USO PUBBLICO
I	I_423	SI	A_0192	A_0192	area	strada	4495,00	12	12_17p,71	22/03/1968	STRADE IN SERVITU' DI USO PUBBLICO
I	I_439	SI	A_0424	A_0424	area	strada	5170,00	36	16_250,251,253	16/09/1970	STRADE IN SERVITU' DI USO PUBBLICO
I	I_442	SI	A_0220	A_0220	area	strada	3770,00	29	17_sede stradale	23/06/1967	STRADE IN SERVITU' DI USO PUBBLICO
I	I_451	SI	A_0238	A_0238	area	strada	4190,00	10	17_270,271	23/10/1968	STRADE IN SERVITU' DI USO PUBBLICO
I	I_456	SI	A_0321	A_0321	area	strada	540,00	1	14_128p	15/07/1969	STRADE IN SERVITU' DI USO PUBBLICO
I	I_457	SI	A_0489	A_0489	area	strada	540,00	5	14_126p	14/12/1972	STRADE IN SERVITU' DI USO PUBBLICO

COMUNE DI MONZA - AREE IN SERVITU' D'USO PUBBLICO

TIPO	TIPO_ID	VALIDO	ATTO_PADRE	FASCICOLO	TIPO_UNITA	DES_ATT	CODVIE	CIVICO	FOGLIO_MAP	DATA_ATTO	DESCR_TIPO
I	I_462	SI	A_0554	A_0554	area	strada	2100,00	31	10_421p	25/03/1974	STRADE IN SERVITU' DI USO PUBBLICO
I	I_463	SI	A_0608	A_0608	area	strada	950,00	14	10_87p	17/04/1974	STRADE IN SERVITU' DI USO PUBBLICO
I	I_468	SI	A_0647	A_0647	area	strada	6020,00	34/A	10_215p	14/03/1974	STRADE IN SERVITU' DI USO PUBBLICO
I	I_469	SI	A_0331	A_0331	area	strada	2700,00	14	10_220p	01/10/1969	STRADE IN SERVITU' DI USO PUBBLICO
I	I_487	SI	A_0739	A_0739	area	strada	3960,00	17/C	11_93p	29/05/1962	STRADE IN SERVITU' DI USO PUBBLICO
I	I_488	SI	A_0999	A_0999	area	strada	730,00	100	11_296	25/06/1963	STRADE IN SERVITU' DI USO PUBBLICO
I	I_493	SI	A_0663	A_0663	area	strada	1440,00	13	11_50p	25/09/1975	STRADE IN SERVITU' DI USO PUBBLICO
I	I_495	SI	A_0480	A_0480	area	strada	3120,00	8	11_287p	27/10/1972	STRADE IN SERVITU' DI USO PUBBLICO
I	I_503	SI	A_0257	A_0257	area	strada	3520,00	6	54_297p	26/08/1968	STRADE IN SERVITU' DI USO PUBBLICO
I	I_504	SI	A_0118	A_0118	area	strada	5960,00	86	54_285p	17/11/1964	STRADE IN SERVITU' DI USO PUBBLICO
I	I_513	SI	A_0831	A_0831	area	strada	4480,00	4	69_strada	13/05/1961	STRADE IN SERVITU' DI USO PUBBLICO
I	I_514	SI	A_0833	A_0833	area	park strada	1180,00	9	69-271p,strada	31/05/1961	STRADE IN SERVITU' DI USO PUBBLICO
I	I_521	SI	A_1148	A_1148	area	strada	1320,00		82_216p	01/03/1972	STRADE IN SERVITU' DI USO PUBBLICO
I	I_522	SI	A_0910	A_0910	area	strada	1970,00	11	70_strada	21/02/1963	STRADE IN SERVITU' DI USO PUBBLICO
I	I_528	SI	A_0768	A_0768	area	strada	3600,00	7	70_strada	26/11/1960	STRADE IN SERVITU' DI USO PUBBLICO
I	I_530	SI	A_0793	A_0793	area	strada	3160,00	22	83_strada	23/07/1962	STRADE IN SERVITU' DI USO PUBBLICO
I	I_536	SI	A_0163	A_0163	area	strada	3190,00	42	81_108p	16/09/1966	STRADE IN SERVITU' DI USO PUBBLICO
I	I_539	SI	A_0157	A_0157	area	strada	654,00	9	81_strada	06/07/1966	STRADE IN SERVITU' DI USO PUBBLICO
I	I_554	SI	A_0785	A_0785	area	strada	5630,00	6	82_strada	12/10/1962	STRADE IN SERVITU' DI USO PUBBLICO
I	I_558	SI	A_0409	A_0409	area	strada	3420,00	31	95_86p	17/09/1971	STRADE IN SERVITU' DI USO PUBBLICO
I	I_599	SI	A_0530	A_0530	area	park	4155,00	5	111_201,243	06/11/1973	STRADE IN SERVITU' DI USO PUBBLICO
I	I_618	SI	A_0891	A_0891	area	strada,park	760,00	13	85_156p	10/04/1964	STRADE IN SERVITU' DI USO PUBBLICO
I	I_619	SI	A_0891	A_0891	area	strada	760,00	13	85_156p	10/04/1964	STRADE IN SERVITU' DI USO PUBBLICO
I	I_638	SI	A_0824	A_0824	area	strada	4210,00		60_strada	16/05/1962	STRADE IN SERVITU' DI USO PUBBLICO
I	I_645	SI	A_1097	A_1097	area	park	3740,00	7	62_264	28/10/1999	STRADE IN SERVITU' DI USO PUBBLICO
I	I_665	SI	A_0556	A_0556	area	strada	2500,00	14	88_63p	04/03/1974	STRADE IN SERVITU' DI USO PUBBLICO
I	I_666	SI	A_0921	A_0921	area	strada	2500,00	12	88_X4p	11/01/1978	STRADE IN SERVITU' DI USO PUBBLICO
I	I_676	SI	A_0612	A_0612	area	strada	712,00	5	101_47p,48p,50p,52p,37p	02/10/1974	STRADE IN SERVITU' DI USO PUBBLICO
I	I_681	SI	A_0529	A_0529	area	verde	920,00	187	102_88p	22/05/1973	STRADE IN SERVITU' DI USO PUBBLICO
I	I_692	SI	A_0303	A_0303	area	strada	1945,00	7	66_strada	26/03/1969	STRADE IN SERVITU' DI USO PUBBLICO
I	I_693	SI	A_1054	A_1054	area	park	1100,00	13	65_262p	07/10/1996	STRADE IN SERVITU' DI USO PUBBLICO
I	I_694	SI	A_1080	A_1080	area	park	1100,00	13	65_273	07/04/1999	STRADE IN SERVITU' DI USO PUBBLICO
I	I_695	SI	A_0215	A_0215	area	strada	3830,00	32	74_43p	06/09/1967	STRADE IN SERVITU' DI USO PUBBLICO
I	I_697	SI	A_0640	A_0640	area	strada	5353,00		65_160p	08/11/1974	STRADE IN SERVITU' DI USO PUBBLICO
I	I_698	SI	A_0569	A_0569	area	strada	5353,00		65_246,137p	06/11/1973	STRADE IN SERVITU' DI USO PUBBLICO
I	I_704	SI	A_0365	A_0365	area	strada	110,00		91_226p	23/12/1970	STRADE IN SERVITU' DI USO PUBBLICO
I	I_705	SI	A_0865	A_0865	area	strada	2040,00	34	91_strada	20/02/1964	STRADE IN SERVITU' DI USO PUBBLICO
I	I_720	SI	A_0623	A_0623	area	strada	1945,00	10	66_10p	08/01/1975	STRADE IN SERVITU' DI USO PUBBLICO
I	I_721	SI	A_0360	A_0360	area	strada	1945,00	12	66_strada,67	19/10/1970	STRADE IN SERVITU' DI USO PUBBLICO
I	I_733	SI	A_0299	A_0299	area	strada	2350,00		92_strada	12/03/1969	STRADE IN SERVITU' DI USO PUBBLICO
I	I_737	SI	A_0453	A_0453	area	strada	840,00	68	106_167p,78,122p,123p,	26/10/1971	STRADE IN SERVITU' DI USO PUBBLICO
I	I_738	SI	A_0328	A_0328	area	strada	3115,00	4	106_111p	03/09/1969	STRADE IN SERVITU' DI USO PUBBLICO

COMUNE DI MONZA - AREE IN SERVITU' D'USO PUBBLICO

TIPO	TIPO_ID	VALIDO	ATTO_PADRE	FASCICOLO	TIPO_UNITA	DES_ATT	CODVIE	CIVICO	FOGLIO_MAP	DATA_ATTO	DESCR_TIPO
I	I_743	SI	A_1164	A_1164	area	strada	4660,00	25	61_strada	21/10/1958	STRADE IN SERVITU' DI USO PUBBLICO
I	I_744	SI	A_0907	A_0907	area	strada	4905,00	41	212_9p	25/06/1962	STRADE IN SERVITU' DI USO PUBBLICO
I	I_746	SI	A_0401	A_0401	area	strada	4905,00	37	121_strada	19/08/1971	STRADE IN SERVITU' DI USO PUBBLICO
I	I_752	SI	A_0609	A_0609	area	strada	3240,00	36B	121_196p	03/07/1974	STRADE IN SERVITU' DI USO PUBBLICO
I	I_753	SI	A_0392	A_0392	area	strada	3240,00	44	121_67p	24/02/1971	STRADE IN SERVITU' DI USO PUBBLICO
I	I_763	SI	A_0413	A_0413	area	strada	3970,00	33	116_strada	16/07/1971	STRADE IN SERVITU' DI USO PUBBLICO
I	I_764	SI	A_0661	A_0661	area	strada	3970,00	43	116_151	13/05/1975	STRADE IN SERVITU' DI USO PUBBLICO
I	I_787	SI	A_0165	A_0165	area	strada	4380,00	9	116_strada	27/09/1966	STRADE IN SERVITU' DI USO PUBBLICO
I	I_788	SI	A_0896	A_0896	area	strada	4380,00	8	116_263p	24/04/1962	STRADE IN SERVITU' DI USO PUBBLICO
I	I_794	SI	A_0977	A_0977	area	strada	3670,00	16	116_strada	12/07/1963	STRADE IN SERVITU' DI USO PUBBLICO
I	I_338	SI	A_0142	A_0142	area	strada	3200,00	31	41_25	01/10/1965	STRADE IN SERVITU' DI USO PUBBLICO
I	I_340	SI	A_0250	A_0250	area	strada	2400,00	13	40_131, strada	27/08/1968	STRADE IN SERVITU' DI USO PUBBLICO
I	I_805	SI	A_1093	A_1093	area	strada	2010,00		Brugherio	16/12/1999	STRADE IN SERVITU' DI USO PUBBLICO
I	I_822	SI	A_1179	A_1179	area	verde	90,00	14	60_432	31/01/2005	STRADE IN SERVITU' DI USO PUBBLICO
I	I_823	SI	A_1179	A_1179	area	verde	2900,00	15	60_439	31/01/2005	STRADE IN SERVITU' DI USO PUBBLICO
I	I_301	SI	A_0725	A_0725	area	strada	1780,00	36	17_350,129p	18/07/1977	STRADE IN SERVITU' DI USO PUBBLICO
I	I_300	SI	A_0500	A_0500	area	strada	1780,00	38	17_125p	15/12/1971	STRADE IN SERVITU' DI USO PUBBLICO
I	I_256	SI	A_0792	A_0792	area	strada	5150,00	9	42_265p	25/07/1962	STRADE IN SERVITU' DI USO PUBBLICO
I	I_283	SI	A_0241	A_0241	area	strada	2480,00	12	29_13p	31/08/1968	STRADE IN SERVITU' DI USO PUBBLICO
I	I_950	SI	A_0269	A_0269	area	strada	2170,00	42	60_324	02/08/1968	STRADE IN SERVITU' DI USO PUBBLICO
I	I_932	SI	I_0040	I_0040	area	park	1750,00	22	118_301p	31/01/2005	STRADE IN SERVITU' DI USO PUBBLICO
I	I_106	SI	A_1100	A_1100	area	park	3805,00		22_329	22/11/1999	STRADE IN SERVITU' DI USO PUBBLICO
I	I_179	SI	A_0115	A_0115	area	strada	4130,00	2	45_247p	13/10/1964	STRADE IN SERVITU' DI USO PUBBLICO
I	I_180	SI	A_0932	A_0932	area	park	1860,00	3	57_53p	10/01/1979	STRADE IN SERVITU' DI USO PUBBLICO
G	G_135	SI	A_0151	A_0151	area	area	5210,00	34	96_96P	25/03/1966	SERVITU' DI USO PUBBLICO
G	G_138	SI	CT_0162	CT_0162	area	posti auto interr	760,00		111_48p,49p,76p	04/05/2012	SERVITU' DI USO PUBBLICO
I	I_866	SI	A_0403	A_0403	area	strada	670,00	14	15_strada	28/05/1971	STRADE IN SERVITU' DI USO PUBBLICO
I	I_881	SI	A_0651	A_0651	area	strada	2530,00	32	47_163p	28/05/1975	STRADE IN SERVITU' DI USO PUBBLICO
I	I_883	SI	A_0168	A_0168	area	strada	2530,00	32	47_strada	22/11/1966	STRADE IN SERVITU' DI USO PUBBLICO
I	I_864	SI	A_0674	A_0674	area	strada	390,00	7	115_strada	21/11/1961	STRADE IN SERVITU' DI USO PUBBLICO
I	I_877	NO	A_1003	A_1003	area	strada	5210,00	41	82_184	17/04/1963	STRADE IN SERVITU' DI USO PUBBLICO
G	G_139	SI	CT_0162	CT_0162	area	standard	760,00		111_48p,49p,50	04/05/2012	SERVITU' DI USO PUBBLICO
G	G_108	SI	A_0168	A_0168	area	strada	2530,00	32	47_213p,214p,215p	22/11/1966	SERVITU' DI USO PUBBLICO
I	I_884	SI	A_0168	A_0168	area	strada	2530,00	32	47_strada	22/11/1966	STRADE IN SERVITU' DI USO PUBBLICO
I	I_893	SI	A_0335	A_0355	area	strada	3200,00	18	26_102p	17/10/1969	STRADE IN SERVITU' DI USO PUBBLICO
I	I_320	SI	A_0809	A_0809	area	strada	670,00	12	19_strada	14/05/1962	STRADE IN SERVITU' DI USO PUBBLICO
I	I_317	SI	A_0398	A_0398	area	strada	670,00	32	15_72p	23/04/1971	STRADE IN SERVITU' DI USO PUBBLICO
I	I_324	SI	A_0228	A_0228	area	strada	670,00	33	15_177,178	03/03/1967	STRADE IN SERVITU' DI USO PUBBLICO
G	G_82	SI	A_1188	A_1188	area	area	670,00	39	15_218,61	18/09/2006	SERVITU' DI USO PUBBLICO
G	G_119	SI	A_0897	A_0897	area	verde	670,00	45	15_173	19/04/1960	SERVITU' DI USO PUBBLICO
I	I_76	SI	A_0471	A_0471	area	area	5360,00	39	69	20/06/1972	STRADE IN SERVITU' DI USO PUBBLICO
I	I_467	SI	A_0677	A_0677	area	strada	2700,00	48	10_200p	20/01/1976	STRADE IN SERVITU' DI USO PUBBLICO

COMUNE DI MONZA - AREE IN SERVITU' D'USO PUBBLICO

TIPO	TIPO_ID	VALIDO	ATTO_PADRE	FASCICOLO	TIPO_UNITA	DES_ATT	CODVIE	CIVICO	FOGLIO_MAP	DATA_ATTO	DESCR_TIPO
I	I_135	SI	A_0107	A_0107	area	strada	3370,00	10	47_strada	21/08/1964	STRADE IN SERVITU' DI USO PUBBLICO
I	I_886	NO	A_0867	A_0867	area	strada	5360,00	39	68_267p,272p,vari	09/01/1964	STRADE IN SERVITU' DI USO PUBBLICO
G	G_54	SI	A_0477	A_0477	area	strada e verde	2832,00	6	95_184	16/06/1972	SERVITU' DI USO PUBBLICO
I	I_895	SI	A_0355	A_0355	area	strada	2832,00	8	95_190p	03/06/1970	STRADE IN SERVITU' DI USO PUBBLICO
G	G_112	SI	CT_0066	CT_0066	area	giardino	4442,00	6	96_22p,23p	23/11/1973	SERVITU' DI USO PUBBLICO
I	I_562	SI	A_0924	A_0924	area	strada	4503,00	6	84_206	18/01/1977	STRADE IN SERVITU' DI USO PUBBLICO
I	I_551	SI	A_0735	A_0735	area	strada	3820,00	12	83_112p	24/05/1962	STRADE IN SERVITU' DI USO PUBBLICO
I	I_550	SI	A_0260	A_0260	area	strada	3820,00	14	83_144	23/08/1968	STRADE IN SERVITU' DI USO PUBBLICO
I	I_873	NO	A_0282	A_0282	area	strada	5210,00	11	82_336p	19/01/1965	STRADE IN SERVITU' DI USO PUBBLICO
I	I_491	SI	A_0657	A_0657	area	strada	3120,00	12	11_24p	07/05/1975	STRADE IN SERVITU' DI USO PUBBLICO
I	I_573	SI	A_0849	A_0849	area	strada	2520,00	10	84_strada	02/03/1961	STRADE IN SERVITU' DI USO PUBBLICO
I	I_574	SI	A_0845	A_0845	area	area	2520,00	4	85_strada	25/10/1961	STRADE IN SERVITU' DI USO PUBBLICO
I	I_660	SI	A_0370	A_0370	area	strada	1460,00	15	89_strada	13/11/1970	STRADE IN SERVITU' DI USO PUBBLICO
I	I_650	SI	A_0816	A_0816	area	strada	2820,00	17	90_93p	31/07/1962	STRADE IN SERVITU' DI USO PUBBLICO
I	I_652	SI	A_0491	A_0491	area	strada	5510,00	102	90_26p	16/11/1972	STRADE IN SERVITU' DI USO PUBBLICO
I	I_223	SI	A_1153	A_1153	area	strada	2970,00	18	56_263p	31/05/2002	STRADE IN SERVITU' DI USO PUBBLICO
I	I_916	SI	A_1167	A_1167	area	strada	4060,00	8	58_100p,333p	07/11/1958	STRADE IN SERVITU' DI USO PUBBLICO
I	I_163	SI	A_0730	A_0730	area	strada	2670,00	43	30_strada	19/11/1962	STRADE IN SERVITU' DI USO PUBBLICO
I	I_166	SI	A_0194	A_0194	area	strada	5640,00	29	30_56p	06/03/1968	STRADE IN SERVITU' DI USO PUBBLICO
I	I_834	SI	A_1195	A_1195	area	strada	1735,00		51_169,179	22/03/2007	STRADE IN SERVITU' DI USO PUBBLICO
I	I_400	SI	A_0796	A_0796	area	strada	1760,00	1	54_347	10/07/1962	STRADE IN SERVITU' DI USO PUBBLICO
I	I_819	SI	A_1172	A_1172	area	strada	3930,00		41_606	12/12/2005	STRADE IN SERVITU' DI USO PUBBLICO
I	I_919	SI	A_0476	A_0476	area	strada	3520,00	14	53_140p	09/08/1972	STRADE IN SERVITU' DI USO PUBBLICO
I	I_345	SI	A_0493	A_0493	area	strada	2400,00	27	39_94p,strada	04/10/1972	STRADE IN SERVITU' DI USO PUBBLICO
G	G_127	SI	A_0545	A_0545	area	verde	3440,00	16	80_119p	19/12/1973	SERVITU' DI USO PUBBLICO
I	I_923	SI	A_0561	A_0561	area	strada	2570,00		80_158p	25/02/1974	STRADE IN SERVITU' DI USO PUBBLICO
I	I_928	SI	A_0977 bis	A_0977 bis	area	marciapiede	4870,00	1	116_strada	10/02/2006	STRADE IN SERVITU' DI USO PUBBLICO
I	I_777	SI	A_0133	A_0133	area	strada	4870,00	44	117_strada	24/03/1965	STRADE IN SERVITU' DI USO PUBBLICO
I	I_776	SI	A_0222	A_0222	area	strada	4870,00	46	117_strada	28/04/1967	STRADE IN SERVITU' DI USO PUBBLICO
I	I_684	SI	A_0763	A_0763	area	strada	5983,00	26	102_271,273	27/09/1977	STRADE IN SERVITU' DI USO PUBBLICO
I	I_685	SI	A_0763	A_0763	area	strada	920,00		102_272,274	27/09/1977	STRADE IN SERVITU' DI USO PUBBLICO
I	I_949	SI	A_1216	A_1216	area	strada	5210,00		95_201p,89p	28/04/2010	STRADE IN SERVITU' DI USO PUBBLICO
I	I_952	SI	A_1247	A_1247	area	parcheggio	2545,00		22_354	10/07/2012	STRADE IN SERVITU' DI USO PUBBLICO
I	I_953	SI	A_1248	A_1248	area	strada	1040,00	54	96_340	25/06/2012	STRADE IN SERVITU' DI USO PUBBLICO
G	G_145	SI			area	standard	2720,00		23_59	22/04/2013	SERVITU' DI USO PUBBLICO
I	I_965	SI	A_1273	A_1273	area	park	4390,00	4A	59_342	11/03/2015	STRADE IN SERVITU' DI USO PUBBLICO
I	I_966	SI	A_1273	A_1273	area	park marciapiede	4760,00		59_341	11/03/2015	STRADE IN SERVITU' DI USO PUBBLICO
I	I_968	SI	A_1277		area	park, marciapiedi	960,00	26	9_231, 230 sub3	08/07/2015	STRADE IN SERVITU' DI USO PUBBLICO
G	G_131	SI	CT_0064	CT_0064	area	verde	2020,00	43	62_50p	27/07/1963	SERVITU' DI USO PUBBLICO
I	I_643	SI	A_0729	A_0729	area	strada	2270,00	13	62_strada	05/07/1962	STRADE IN SERVITU' DI USO PUBBLICO
I	I_115	SI	A_0519	A_0519	area	parcheggio	3810,00	7	33_46p	07/02/1973	STRADE IN SERVITU' DI USO PUBBLICO
G	G_117	SI	A_0598	A_0598	area	area	2720,00	128	33_42p	12/07/1974	SERVITU' DI USO PUBBLICO

COMUNE DI MONZA - AREE IN SERVITU' D'USO PUBBLICO

TIPO	TIPO_ID	VALIDO	ATTO_PADRE	FASCICOLO	TIPO_UNITA	DES_ATT	CODVIE	CIVICO	FOGLIO_MAP	DATA_ATTO	DESCR_TIPO
I	I_934	SI	A_0169	A_0169	area	park	3425,00	10	41_448p	22/11/1966	STRADE IN SERVITU' DI USO PUBBLICO
I	I_938	SI	A_1234	A_1234	area	parcheggio	9999,00		67_99	15/01/2010	STRADE IN SERVITU' DI USO PUBBLICO
I	I_297	SI	A_0968	A_0968	area	strada	530,00	40	17_278p	03/07/1964	STRADE IN SERVITU' DI USO PUBBLICO
I	I_298	SI	A_0147	A_0147	area	strada	530,00	38	17_149p	17/12/1965	STRADE IN SERVITU' DI USO PUBBLICO
G	G_118	SI	A_0628	A_0628	area	giardino	3805,00	21	22_275	14/03/1975	SERVITU' DI USO PUBBLICO
I	I_903	SI	A_0960	A_0960	area	strada	5680,00	25B	109_33p	14/06/1967	STRADE IN SERVITU' DI USO PUBBLICO
I	I_900	SI	A_0255	A_0255	area	strada	870,00	13	109_30p,126p,	26/08/1968	STRADE IN SERVITU' DI USO PUBBLICO
I	I_899	SI	A_0341	A_0341	area	strada	820,00	13	109_strada	07/01/1970	STRADE IN SERVITU' DI USO PUBBLICO
G	G_23	SI	A_0492	A_0492	area	area	2830,00	1	64_10p	10/11/1972	SERVITU' DI USO PUBBLICO
G	G_36	SI	A_0240	A_0240	area	area	3320,00	10	26_147	31/08/1968	SERVITU' DI USO PUBBLICO
G	G_42	SI	CT_0053	CT_0053	area	verde	640,00	9	54_310p	21/12/1970	SERVITU' DI USO PUBBLICO
G	G_45	SI	CT_0052	CT_0052	area	area	2300,00	10	21_257p	22/09/1970	SERVITU' DI USO PUBBLICO
G	G_47	SI	CT_0049	CT_0049	area	area	2700,00	31	10_257p	25/01/1969	SERVITU' DI USO PUBBLICO
G	G_63	SI	A_1124	A_1124	area	verde, park	790,00	2	60_416	06/02/1998	SERVITU' DI USO PUBBLICO
I	I_4	SI	A_0463	A_0463	area	strada	4570,00	14	94_254p	11/12/1971	STRADE IN SERVITU' DI USO PUBBLICO
I	I_24	SI	A_0789	A_0789	area	strada	3040,00	17	108_strada	14/12/1962	STRADE IN SERVITU' DI USO PUBBLICO
I	I_50	SI	A_0536	A_0536	area	strada	5410,00		80_39p,143p	31/10/1973	STRADE IN SERVITU' DI USO PUBBLICO
I	I_62	SI	B_0066	A_0562	area	strada	2570,00	22	80_14p	08/03/1974	STRADE IN SERVITU' DI USO PUBBLICO
I	I_63	SI	A_0334	A_0334	area	strada	5460,00	13	80_6p	17/10/1969	STRADE IN SERVITU' DI USO PUBBLICO
I	I_79	SI	A_0127	A_0127	area	verde	2780,00		69_308p,X1p	28/12/1971	STRADE IN SERVITU' DI USO PUBBLICO
I	I_103	SI	A_0338	A_0338	area	strada	2530,00	118	49_26p	17/12/1969	STRADE IN SERVITU' DI USO PUBBLICO
I	I_104	SI	A_0541	A_0541	area	strada	4315,00	1	67_strada	18/10/1973	STRADE IN SERVITU' DI USO PUBBLICO
I	I_113	SI	A_0571	A_0571	area	strada	1940,00	1	22_254	19/04/1974	STRADE IN SERVITU' DI USO PUBBLICO
I	I_122	SI	A_0353	A_0353	area	strada	2530,00	90	48_40p,42p,43p	13/04/1970	STRADE IN SERVITU' DI USO PUBBLICO
I	I_128	SI	A_0472	A_0472	area	strada	5855,00	18	47_strada	16/06/1972	STRADE IN SERVITU' DI USO PUBBLICO
I	I_130	SI	A_0322	A_0322	area	strada	3370,00	26	47_strada,73p	04/07/1969	STRADE IN SERVITU' DI USO PUBBLICO
I	I_146	SI	A_0496	A_0496	area	strada	690,00	13	21_strada	09/11/1971	STRADE IN SERVITU' DI USO PUBBLICO
I	I_154	SI	A_0109	A_0109	area	strada	320,00	1	30_414	04/09/1964	STRADE IN SERVITU' DI USO PUBBLICO
I	I_160	SI	A_0204	A_0204	area	strada	1110,00	38	30_433,strada	19/12/1967	STRADE IN SERVITU' DI USO PUBBLICO
I	I_176	SI	A_0838	A_0838	area	strada	1090,00	28	45_54p,12p	07/10/1961	STRADE IN SERVITU' DI USO PUBBLICO
I	I_178	SI	A_0927	A_0927	area	verde	3910,00	11	45_339p	21/03/1963	STRADE IN SERVITU' DI USO PUBBLICO
I	I_193	SI	CT_0129	CT_0129	area	park	1870,00	6	61_434	14/12/1998	STRADE IN SERVITU' DI USO PUBBLICO
I	I_198	SI	A_1071	A_1071	area	park	2090,00	1	61_431p	08/04/1998	STRADE IN SERVITU' DI USO PUBBLICO
I	I_216	SI	A_0771	A_0771	area	park	3750,00	10	57_strada	29/07/1960	STRADE IN SERVITU' DI USO PUBBLICO
I	I_227	SI	A_0971	A_0971	area	area	1320,00	11	58_352p	09/07/1971	STRADE IN SERVITU' DI USO PUBBLICO
I	I_228	SI	A_0971	A_0971	area	area	2440,00	23	58_367p	09/07/1971	STRADE IN SERVITU' DI USO PUBBLICO
I	I_234	SI	A_1022	A_1022	area	strada	1740,00	1	58_strada	21/06/1963	STRADE IN SERVITU' DI USO PUBBLICO
I	I_237	SI	A_0728	A_0728	area	strada	4020,00	4	55_175p	26/11/1962	STRADE IN SERVITU' DI USO PUBBLICO
I	I_268	SI	A_0873	A_0873	area	park	180,00	7	43_590p	27/02/1964	STRADE IN SERVITU' DI USO PUBBLICO
I	I_269	-	A_0879	A_0879	area	passaggio	4850,00	6	43_456p		STRADE IN SERVITU' DI USO PUBBLICO
I	I_271	SI	A_0827	A_0827	area	strada	1950,00	4	44_65	22/03/1961	STRADE IN SERVITU' DI USO PUBBLICO
I	I_272	SI	A_0659	A_0659	area	strada	2370,00	1A	42_28p	09/05/1975	STRADE IN SERVITU' DI USO PUBBLICO

COMUNE DI MONZA - AREE IN SERVITU' D'USO PUBBLICO

TIPO	TIPO_ID	VALIDO	ATTO_PADRE	FASCICOLO	TIPO_UNITA	DES_ATT	CODVIE	CIVICO	FOGLIO_MAP	DATA_ATTO	DESCR_TIPO
I	I_282	SI	A_0906	A_0906	area	park	1640,00	15	28_218p	12/09/1960	STRADE IN SERVITU' DI USO PUBBLICO
I	I_302	SI	A_0406	A_0406	area	strada	1780,00	51	19_89p	07/05/1971	STRADE IN SERVITU' DI USO PUBBLICO
I	I_316	SI	A_0213	A_0213	area	strada	1290,00	3	19_strada	15/09/1967	STRADE IN SERVITU' DI USO PUBBLICO
I	I_321	SI	A_0179	A_0179	area	strada	730,00	25	19_41p	03/07/1968	STRADE IN SERVITU' DI USO PUBBLICO
I	I_335	SI	A_0240	A_0240	area	strada	3320,00	10	26_137	31/08/1968	STRADE IN SERVITU' DI USO PUBBLICO
I	I_384	SI	A_0455	A_0455	area	strada	3585,00	3A	53_113,140p,strada	05/02/1964	STRADE IN SERVITU' DI USO PUBBLICO
I	I_387	SI	A_0421	A_0421	area	strada	3520,00	9	54_310p	21/12/1970	STRADE IN SERVITU' DI USO PUBBLICO
I	I_394	SI	A_0888	A_0888	area	strada	5960,00	18	54_95p,strada	18/01/1964	STRADE IN SERVITU' DI USO PUBBLICO
I	I_396	SI	A_0203	A_0203	area	strada	5760,00	3	54_230p	10/01/1968	STRADE IN SERVITU' DI USO PUBBLICO
I	I_409	SI	A_0205	A_0205	area	strada	4450,00	4	24_strada	06/12/1967	STRADE IN SERVITU' DI USO PUBBLICO
I	I_416	SI	A_0212	A_0212	area	strada	6120,00		52_strada	18/09/1967	STRADE IN SERVITU' DI USO PUBBLICO
I	I_418	SI	A_0449	A_0449	area	park	5820,00		54_302p	01/09/1971	STRADE IN SERVITU' DI USO PUBBLICO
I	I_426	SI	A_0412	A_0412	area	strada	3960,00	25	11_281	02/09/1971	STRADE IN SERVITU' DI USO PUBBLICO
I	I_427	SI	A_0121	A_0121	area	strada	3960,00	27	11_127p	01/12/1964	STRADE IN SERVITU' DI USO PUBBLICO
I	I_435	SI	A_0268	A_0268	area	strada	3770,00	3	17_266p	14/08/1968	STRADE IN SERVITU' DI USO PUBBLICO
I	I_436	SI	A_0358	A_0358	area	strada	3770,00	5	17_266p	16/09/1970	STRADE IN SERVITU' DI USO PUBBLICO
I	I_471	SI	A_0471	A_0471	area	strada	2700,00	25	10_261p	08/03/1960	STRADE IN SERVITU' DI USO PUBBLICO
I	I_472	SI	A_0448	A_0448	area	strada	2700,00	23	10_396	03/11/1971	STRADE IN SERVITU' DI USO PUBBLICO
I	I_500	SI	A_0140	A_0140	area	strada	960,00	24	9_113p	08/09/1965	STRADE IN SERVITU' DI USO PUBBLICO
I	I_501	SI	A_0854	A_0854	area	strada	960,00	28	9_121p	18/01/1964	STRADE IN SERVITU' DI USO PUBBLICO
I	I_508	SI			area	strada	3520,00	3	54_252p		STRADE IN SERVITU' DI USO PUBBLICO
I	I_509	SI	A_0100	A_0100	area	strada	3520,00	5	54_63p,252p	21/09/1962	STRADE IN SERVITU' DI USO PUBBLICO
I	I_511	SI	A_1146	A_1146	area	park	980,00	5	69_374	28/01/2002	STRADE IN SERVITU' DI USO PUBBLICO
I	I_517	SI	A_0119	A_0119	area	strada	1320,00	131	82_4p	20/11/1964	STRADE IN SERVITU' DI USO PUBBLICO
I	I_518	SI	A_0362	A_0362	area	strada	1320,00	129	82_5p	10/08/1970	STRADE IN SERVITU' DI USO PUBBLICO
G	G_114	SI	A_1076	A_1076	area	area	1880,00	18	84-247	11/02/1999	SERVITU' DI USO PUBBLICO
I	I_568	SI	A_1076	A_1076	area	strada	1880,00	18	84_246	11/02/1999	STRADE IN SERVITU' DI USO PUBBLICO
I	I_576	SI	A_0818	A_0818	area	strada	2520,00	35	97_strada	27/06/1962	STRADE IN SERVITU' DI USO PUBBLICO
I	I_577	SI	A_0802	A_0802	area	strada	2430,00	18	84_strada	13/04/1962	STRADE IN SERVITU' DI USO PUBBLICO
I	I_603	SI	A_0354	A_0354	area	strada	3630,00	1	111_51p,52p	03/06/1970	STRADE IN SERVITU' DI USO PUBBLICO
I	I_604	SI	A_0540	A_0540	area	strada	1637,00	24	112_39p	23/11/1973	STRADE IN SERVITU' DI USO PUBBLICO
I	I_629	SI	A_0395	A_0395	area	strada	4710,00	7	98_strada	11/10/1971	STRADE IN SERVITU' DI USO PUBBLICO
G	G_132	SI	A_0487	A_0487	area	verde	6180,00	21	112_200	26/03/1973	SERVITU' DI USO PUBBLICO
I	I_633	SI	A_0839	A_0839	area	park	920,00	34	59_173p	24/10/1961	STRADE IN SERVITU' DI USO PUBBLICO
I	I_647	SI	A_0722	A_0722	area	strada	3890,00	11	62_84p	13/07/1977	STRADE IN SERVITU' DI USO PUBBLICO
I	I_648	SI	A_0748	A_0748	area	strada	3740,00	16	62_87p	06/09/1962	STRADE IN SERVITU' DI USO PUBBLICO
I	I_655	SI	A_0469	A_0469	area	strada	600,00	13	89_223p,12p,178p	20/02/1972	STRADE IN SERVITU' DI USO PUBBLICO
I	I_657	SI	CT_0056	CT_0056	area	strada	4180,00	1	88_214p,strada	25/11/1971	STRADE IN SERVITU' DI USO PUBBLICO
I	I_670	SI	A_0377	A_0377	area	strada	2010,00	2	101_3p	30/11/1970	STRADE IN SERVITU' DI USO PUBBLICO
I	I_674	SI	A_0669	A_0669	area	strada	2010,00	5	101_38p	12/09/1975	STRADE IN SERVITU' DI USO PUBBLICO
I	I_679	SI	A_0384	A_0384	area	strada	920,00	153	102_55p	27/10/1970	STRADE IN SERVITU' DI USO PUBBLICO
I	I_682	SI	A_0529	A_0529	area	verde	920,00	187	102_88p	22/05/1973	STRADE IN SERVITU' DI USO PUBBLICO

COMUNE DI MONZA - AREE IN SERVITU' D'USO PUBBLICO

TIPO	TIPO_ID	VALIDO	ATTO_PADRE	FASCICOLO	TIPO_UNITA	DES_ATT	CODVIE	CIVICO	FOGLIO_MAP	DATA_ATTO	DESCR_TIPO
I	I_683	SI	A_0746	A_0746	area	verde	5983,00		102_91p	21/09/1962	STRADE IN SERVITU' DI USO PUBBLICO
I	I_700	SI	A_0557	A_0557	area	strada	2040,00	29	75_54p	28/12/1973	STRADE IN SERVITU' DI USO PUBBLICO
I	I_716	SI	A_0552	A_0552	area	strada	3790,00	2	91_96p	16/05/1975	STRADE IN SERVITU' DI USO PUBBLICO
I	I_727	SI	A_0193	A_0193	area	strada	30,00	70	92_149p,17p,18p,strada	12/03/1968	STRADE IN SERVITU' DI USO PUBBLICO
I	I_728	SI	A_0690	A_0690	area	strada	5010,00	21	92_16	10/03/1976	STRADE IN SERVITU' DI USO PUBBLICO
I	I_755	SI	A_1122	A_1122	area	strada	4905,00		117_69p	19/02/1996	STRADE IN SERVITU' DI USO PUBBLICO
I	I_756	SI	A_0128	A_0128	area	strada	3610,00	5	115_strada	24/02/1965	STRADE IN SERVITU' DI USO PUBBLICO
I	I_770	SI	A_0716	A_0716	area	strada	3240,00	17	121_137p	30/06/1977	STRADE IN SERVITU' DI USO PUBBLICO
I	I_771	SI	A_0716	A_0716	area	strada	3240,00	15	121_138p	18/01/1977	STRADE IN SERVITU' DI USO PUBBLICO
I	I_781	SI	A_0223	A_0223	area	strada	4150,00	18	116_strada	26/04/1967	STRADE IN SERVITU' DI USO PUBBLICO
I	I_782	SI	A_0350	A_0350	area	strada	4150,00	5	116_363p	16/04/1970	STRADE IN SERVITU' DI USO PUBBLICO
I	I_792	SI	A_0547	A_0547	area	strada	5270,00	20	116_450p	21/11/1973	STRADE IN SERVITU' DI USO PUBBLICO
I	I_796	SI	A_0226	A_0226	area	strada	1750,00	22	118_strada	12/04/1967	STRADE IN SERVITU' DI USO PUBBLICO
I	I_797	SI	A_0226	A_0226	area	strada	1750,00	14	118_strada	12/04/1967	STRADE IN SERVITU' DI USO PUBBLICO
I	I_827	SI	A_1187	A_1187	area	strada	1890,00	30A	18_3p,5p	13/07/2006	STRADE IN SERVITU' DI USO PUBBLICO
I	I_828	SI	A_1186	A_1186	area	strada	1890,00	34	18_59p	13/07/2006	STRADE IN SERVITU' DI USO PUBBLICO
I	I_839	SI	A_0605	A_0605	area	strada	910,00	2	64_69p	30/04/1974	STRADE IN SERVITU' DI USO PUBBLICO
I	I_840	SI	A_1238	A_1238	area	strada	320,00	10A	30_550	23/10/2007	STRADE IN SERVITU' DI USO PUBBLICO
I	I_845	SI	A_1199	A_1199	area	strada	893,00	23	24_231	14/02/2008	STRADE IN SERVITU' DI USO PUBBLICO
I	I_336	SI	A_0887	A_0887	area	strada	5350,00	4	38_10p,66p	13/01/1964	STRADE IN SERVITU' DI USO PUBBLICO
I	I_848	SI	A_1202	A_1202	area	park	3425,00	4A	41_613	11/04/2008	STRADE IN SERVITU' DI USO PUBBLICO
I	I_847	SI	A_1084	A_1084	area	servitu di passo	2920,00	15	27_490	20/07/1999	STRADE IN SERVITU' DI USO PUBBLICO
I	I_263	SI	A_0844	A_0844	area	strada	650,00	19	43_sede stradale	20/07/1963	STRADE IN SERVITU' DI USO PUBBLICO
I	I_248	SI	A_0840	A_0840	area	strada	5320,00	3	42_strada	02/10/1961	STRADE IN SERVITU' DI USO PUBBLICO
I	I_850	SI	A_1243	A_1243	area	strada	1100,00	22A	65_290	15/02/2008	STRADE IN SERVITU' DI USO PUBBLICO
I	I_910	SI	A_1079	A_1079	area	park	4005,00	1	34_303	07/04/1999	STRADE IN SERVITU' DI USO PUBBLICO
I	I_879	SI	A_0352	A_0352	area	strada	2530,00	20	33_strada	29/04/1970	STRADE IN SERVITU' DI USO PUBBLICO
G	G_106	NO	A_0553	A_0553	area	strada	5530,00	10	88_4p,164p,163,259,vari	25/03/1974	SERVITU' DI USO PUBBLICO
G	G_116	SI	A_0651	A_0651	area	area	4410,00	1	47_162	28/05/1975	SERVITU' DI USO PUBBLICO
G	G_14	SI	A_1150	A_1150	area	area	5000,00	1	68_386	23/07/2002	SERVITU' DI USO PUBBLICO
G	G_13	SI	A_0582	A_0582	area	area	5460,00	18	68_217	24/04/1974	SERVITU' DI USO PUBBLICO
G	G_101	SI	A_0656	A_0656	area	area	2570,00	11	80_61p	22/07/1975	SERVITU' DI USO PUBBLICO
G	G_6	SI	A_0656	A_0656	area	area	2570,00	11	80_61p	22/07/1975	SERVITU' DI USO PUBBLICO
I	I_65	SI	A_0713	A_0713	area	strada	2570,00	2	80_202p	31/03/1977	STRADE IN SERVITU' DI USO PUBBLICO
G	G_28	SI	CT_0057	CT_0057	area	area	830,00	2	32_80p,84p	29/11/1971	SERVITU' DI USO PUBBLICO
I	I_108	SI	A_0538	A_0538	area	strada	4018,00	9	22_236p,237p	31/10/1973	STRADE IN SERVITU' DI USO PUBBLICO
I	I_843	SI	A_0670	A_0670	area	strada	2650,00	18	14_148,170,145,152,129,157,158,147	07/05/1982	STRADE IN SERVITU' DI USO PUBBLICO
I	I_762	SI	A_0877	A_0877	area	strada	3970,00	31	116_strada	26/03/1964	STRADE IN SERVITU' DI USO PUBBLICO
I	I_586	SI	A_0635	A_0635	area	strada e giardino	2832,00	12	95_89p,145p,199,200,201p,98	18/11/1974	STRADE IN SERVITU' DI USO PUBBLICO
I	I_561	SI	A_0502	A_0502	area	strada	1130,00	7	82_236,237p	21/01/1975	STRADE IN SERVITU' DI USO PUBBLICO
G	G_55	SI	A_0477	A_0477	area	strada e verde	4442,00	5	95_70p,189,194p,196p	16/06/1972	SERVITU' DI USO PUBBLICO
I	I_570	SI	A_0592	A_0592	area	strada	1130,00	18	96_183p	19/06/1974	STRADE IN SERVITU' DI USO PUBBLICO

COMUNE DI MONZA - AREE IN SERVITU' D'USO PUBBLICO

TIPO	TIPO_ID	VALIDO	ATTO_PADRE	FASCICOLO	TIPO_UNITA	DES_ATT	CODVIE	CIVICO	FOGLIO_MAP	DATA_ATTO	DESCR_TIPO
I	I_537	SI	A_0244	A_0244	area	strada	3190,00	46	81_161	30/08/1968	STRADE IN SERVITU' DI USO PUBBLICO
I	I_53	SI	A_0784	A_0784	area	strada	478,00	14A	80_249	12/11/1962	STRADE IN SERVITU' DI USO PUBBLICO
I	I_1	SI	A_0494	A_0494	area	strada	5680,00	8	96_92p	07/02/1973	STRADE IN SERVITU' DI USO PUBBLICO
I	I_83	SI	A_0620	A_0620	area	strada	5810,00	3	81_210p,57	03/01/1975	STRADE IN SERVITU' DI USO PUBBLICO
I	I_658	SI	A_0842	A_0842	area	strada	920,00	90	88-132p	07/09/1961	STRADE IN SERVITU' DI USO PUBBLICO
I	I_908	SI	A_1223	A_1223	area	park	2110,00	88	90_216	28/10/2008	STRADE IN SERVITU' DI USO PUBBLICO
I	I_909	SI	A_1211	A_1211	area	pista bici/strada	2070,00	5	44_1,302,303,304,305	25/02/2009	STRADE IN SERVITU' DI USO PUBBLICO
I	I_173	SI	A_1077	A_1077	area	parcheggio	4360,00	23	32_199	11/02/1999	STRADE IN SERVITU' DI USO PUBBLICO
I	I_162	SI	A_0111	A_0111	area	park,strada	440,00	3	30_421p,strada	07/09/1964	STRADE IN SERVITU' DI USO PUBBLICO
I	I_226	SI	A_0971	A_0971	area	strada	1320,00	5	58_359,366	09/07/1971	STRADE IN SERVITU' DI USO PUBBLICO
I	I_711	SI	A_1056	A_1056	area	park	3790,00	12	91_410,414	17/07/1996	STRADE IN SERVITU' DI USO PUBBLICO
I	I_706	SI	A_0347	A_0347	area	strada	2040,00	32	91_strada	13/04/1970	STRADE IN SERVITU' DI USO PUBBLICO
I	I_708	SI	A_0393	A_0393	area	strada	2040,00	22	91_strada	26/03/1971	STRADE IN SERVITU' DI USO PUBBLICO
I	I_717	SI	A_823	A_823	area	strada	2040,00	2	91_149p,325p,strada	06/03/1963	STRADE IN SERVITU' DI USO PUBBLICO
I	I_876	SI	A_1003	A_1003	area	strada	1130,00		82_183,287,288	17/04/1963	STRADE IN SERVITU' DI USO PUBBLICO
G	G_77	SI	A_1165	A_1165	area	verde	1970,00	12	70_195	23/02/2005	SERVITU' DI USO PUBBLICO
I	I_748	SI	A_1165	A_1165	area	strada	1970,00	12	70_205	23/02/2005	STRADE IN SERVITU' DI USO PUBBLICO
I	I_835	SI	A_1191	A_1191	area	park	3130,00	3	40_276,278,281,306,307,331	10/05/2007	STRADE IN SERVITU' DI USO PUBBLICO
G	G_137	SI	A_0658	A_0658	area	strada	1000,00		97_1p,180p	20/06/1975	SERVITU' DI USO PUBBLICO
I	I_948	SI	A_1241	A_1241	area	park	3440,00	14	80_366	07/09/2011	STRADE IN SERVITU' DI USO PUBBLICO
I	I_954	SI	A_1250	A_1250	area	strada	4018,00	14	34_371	21/11/2012	STRADE IN SERVITU' DI USO PUBBLICO
I	I_958	SI	A_1256	A_1256	area	park marciapiede	4450,00	7	24_260	08/05/2013	STRADE IN SERVITU' DI USO PUBBLICO
I	I_959	SI	A_1263	A_1263	area	park marciapiede	5170,00	27	16_363	31/07/2013	STRADE IN SERVITU' DI USO PUBBLICO
G	G_146	SI			area	standard	1370,00		62_vari	04/07/2013	SERVITU' DI USO PUBBLICO
G	G_150	SI	CT_0180	CT_0180	area	standard	6030,00		26_287	23/02/2015	SERVITU' DI USO PUBBLICO
G	G_11	SI	A_0523	A_0523	area	verde	1671,00	8A	80_25p,26p,207	06/09/1973	SERVITU' DI USO PUBBLICO
G	G_12	SI	A_0671	A_0671	area	verde	1671,00		80_177,181	12/06/1973	SERVITU' DI USO PUBBLICO
G	G_18	SI	A_0571	A_0571	area	giardino	1940,00	1	22_253,252p	19/04/1974	SERVITU' DI USO PUBBLICO
G	G_26	SI	CT_0054	CT_0054	area	verde	1930,00	33	30_447	23/12/1970	SERVITU' DI USO PUBBLICO
G	G_49	SI	A_0657	A_0657	area	area	4100,00	9	11_27p	07/05/1975	SERVITU' DI USO PUBBLICO
G	G_69	SI	A_186	A_186	area	area	2110,00	2	73_19	29/05/1968	SERVITU' DI USO PUBBLICO
G	G_72	SI	A_0585	A_0585	area	centro sportivo	860,00	23	73_156p	24/04/1974	SERVITU' DI USO PUBBLICO
I	I_930	SI	A_1218	A_1218	area	park	3670,00	18	116_19	13/03/2008	STRADE IN SERVITU' DI USO PUBBLICO
G	G_90	SI	A_1218	A_1218	area	area	4380,00	31	118_302p	13/03/2008	SERVITU' DI USO PUBBLICO
G	G_105	SI	CT_0154	CT_0154	area	area	1890,00	38	14_83,34,85p,86,234p,vari-18_vari	15/11/2006	SERVITU' DI USO PUBBLICO
I	I_9	SI	A_0330	A_0330	area	strada	2610,00	10	108_35p,36p,37p	30/07/1969	STRADE IN SERVITU' DI USO PUBBLICO
I	I_15	SI	A_0183	A_0183	area	strada	3760,00	3	108_strada	29/05/1968	STRADE IN SERVITU' DI USO PUBBLICO
I	I_16	SI	A_0721	A_0721	area	area	5780,00	19	108_339p	06/05/1977	STRADE IN SERVITU' DI USO PUBBLICO
I	I_19	SI	A_0185	A_0185	area	strada	5780,00	38	108_strada	29/05/1968	STRADE IN SERVITU' DI USO PUBBLICO
I	I_25	SI	A_0717	A_0717	area	area	3040,00	17	108_13p	27/07/1977	STRADE IN SERVITU' DI USO PUBBLICO
I	I_32	SI	A_0417	A_0417	area	strada	5790,00		107_34p	23/04/1971	STRADE IN SERVITU' DI USO PUBBLICO
I	I_33	SI	A_0436	A_0436	area	strada	460,00	19	94_137p	10/11/1971	STRADE IN SERVITU' DI USO PUBBLICO

COMUNE DI MONZA - AREE IN SERVITU' D'USO PUBBLICO

TIPO	TIPO_ID	VALIDO	ATTO_PADRE	FASCICOLO	TIPO_UNITA	DES_ATT	CODVIE	CIVICO	FOGLIO_MAP	DATA_ATTO	DESCR_TIPO
I	I_35	SI	A_0239	A_0239	area	strada	5410,00	59	94_strada	13/09/1968	STRADE IN SERVITU' DI USO PUBBLICO
I	I_36	SI	A_0300	A_0300	area	strada	460,00	42	94_strada	12/03/1969	STRADE IN SERVITU' DI USO PUBBLICO
I	I_41	SI	A_0166	A_0166	area	area	460,00	5	94_406	29/12/1978	STRADE IN SERVITU' DI USO PUBBLICO
I	I_47	SI	A_0545	A_0545	area	strada	3440,00	16	80_119p,strada	19/12/1973	STRADE IN SERVITU' DI USO PUBBLICO
I	I_54	SI	A_0798	A_0798	area	strada	4170,00	2	80_109p, strada	31/01/1962	STRADE IN SERVITU' DI USO PUBBLICO
I	I_60	SI	A_0671	A_0671	area	strada	2570,00	12	80_174,179,182,180,176	12/06/1973	STRADE IN SERVITU' DI USO PUBBLICO
I	I_61	SI	A_0346	A_0346	area	strada	3275,00	3	80_75p	18/03/1970	STRADE IN SERVITU' DI USO PUBBLICO
I	I_72	SI	A_0715	A_0715	area	strada	5360,00		50_36p	30/06/1977	STRADE IN SERVITU' DI USO PUBBLICO
I	I_73	SI	A_0130	A_0130	area	strada	5360,00		68_strada	03/03/1965	STRADE IN SERVITU' DI USO PUBBLICO
I	I_74	SI	A_0474	A_0474	area	strada	5360,00		50_46,47,153	26/07/1972	STRADE IN SERVITU' DI USO PUBBLICO
I	I_75	SI	A_0574	A_0574	area	strada	5360,00		50_115p	17/07/1973	STRADE IN SERVITU' DI USO PUBBLICO
I	I_86	SI	A_0593	A_0593	area	strada	5810,00	16	96_130p,196p,200p	12/06/1974	STRADE IN SERVITU' DI USO PUBBLICO
I	I_100	SI	A_0315	A_0315	area	strada	785,00		79_107p,108	21/05/1969	STRADE IN SERVITU' DI USO PUBBLICO
I	I_110	SI	A_0880	A_0880	area	strada	220,00	7	22_strada	30/04/1964	STRADE IN SERVITU' DI USO PUBBLICO
I	I_112	SI	A_0628	A_0628	area	strada	3805,00	21	22_213,217,214,215,219	14/03/1975	STRADE IN SERVITU' DI USO PUBBLICO
I	I_139	SI	A_0846	A_0846	area	strada	4730,00	1	63_strada	17/10/1961	STRADE IN SERVITU' DI USO PUBBLICO
I	I_141	SI	A_0606	A_0606	area	strada	3410,00	14	22_strada	05/04/1974	STRADE IN SERVITU' DI USO PUBBLICO
I	I_165	SI	A_0201	A_0201	area	strada	5640,00	29	30_56p	25/06/1968	STRADE IN SERVITU' DI USO PUBBLICO
I	I_168	SI	A_0804	A_0804	area	strada	5640,00		30_strada	10/03/1962	STRADE IN SERVITU' DI USO PUBBLICO
I	I_183	SI	A_0727	A_0727	area	strada	180,00	76	61_strada	05/06/1962	STRADE IN SERVITU' DI USO PUBBLICO
I	I_188	SI	A_0795	A_0795	area	strada	1070,00	11	61_strada	14/07/1962	STRADE IN SERVITU' DI USO PUBBLICO
I	I_203	SI	A_0209	A_0209	area	strada	2170,00	32	60_288p,strada	25/10/1967	STRADE IN SERVITU' DI USO PUBBLICO
I	I_205	SI	A_0866	A_0866	area	strada	2170,00	32	60_131p	15/05/1964	STRADE IN SERVITU' DI USO PUBBLICO
I	I_209	SI	A_0908	A_0908	area	park	4660,00	6	60_52p	20/01/1960	STRADE IN SERVITU' DI USO PUBBLICO
I	I_210	SI	A_0114	A_0114	area	strada	900,00	14	59_183p,210p,211p	30/09/1964	STRADE IN SERVITU' DI USO PUBBLICO
I	I_211	SI	A_0799	A_0799	area	strada	4330,00	10	57_strada	13/02/1962	STRADE IN SERVITU' DI USO PUBBLICO
I	I_241	SI	A_0259	A_0259	area	park	4020,00	40	55_153p	23/08/1968	STRADE IN SERVITU' DI USO PUBBLICO
I	I_249	SI	A_0202	A_0202	area	strada,verde	4805,00	52	55_44,45,185,196,197	10/01/1968	STRADE IN SERVITU' DI USO PUBBLICO
I	I_253	SI	A_0253	A_0253	area	strada	4805,00	80	41_468p	27/08/1968	STRADE IN SERVITU' DI USO PUBBLICO
I	I_266	SI	A_0112	A_0112	area	strada	4080,00	7	43_592	10/09/1964	STRADE IN SERVITU' DI USO PUBBLICO
I	I_286	SI	A_0348	A_0348	area	strada	5910,00	1A	29_217p,145p,229p,230p	12/05/1970	STRADE IN SERVITU' DI USO PUBBLICO
I	I_295	SI	A_0527	A_0527	area	strada	1780,00	8	20_295	31/07/1973	STRADE IN SERVITU' DI USO PUBBLICO
G	G_130	SI	A_0527	A_0527	area	area	1780,00		20_102p	31/07/1973	SERVITU' DI USO PUBBLICO
I	I_331	SI	A_1084	A_1084	area	servitu di passo	3320,00	13	27_481	20/07/1999	STRADE IN SERVITU' DI USO PUBBLICO
I	I_332	SI	A_1084	A_1084	area	servitu di passo	3200,00	8	27_485	20/07/1999	STRADE IN SERVITU' DI USO PUBBLICO
I	I_348	SI	A_0567	A_0567	area	strada	2400,00	51	39_25p,128p	10/12/1973	STRADE IN SERVITU' DI USO PUBBLICO
I	I_349	SI	A_0399	A_0399	area	strada	3585,00	6	38_118p,119p	11/06/1971	STRADE IN SERVITU' DI USO PUBBLICO
I	I_351	SI	A_0621	A_0621	area	strada	3585,00	8	39_73p	13/12/1974	STRADE IN SERVITU' DI USO PUBBLICO
I	I_354	SI	A_0573	A_0573	area	strada	3585,00	30	69_2p	08/04/1974	STRADE IN SERVITU' DI USO PUBBLICO
I	I_355	SI	A_0110	A_0110	area	strada	1500,00	39	41_564	04/09/1964	STRADE IN SERVITU' DI USO PUBBLICO
I	I_371	SI	A_0486	A_0486	area	strada	50,00	57	53_157p,18p	09/04/1973	STRADE IN SERVITU' DI USO PUBBLICO
I	I_373	SI	A_0594	A_0594	area	strada	3230,00	9	53_27p,28p,32p,35p,159p	22/05/1974	STRADE IN SERVITU' DI USO PUBBLICO

COMUNE DI MONZA - AREE IN SERVITU' D'USO PUBBLICO

TIPO	TIPO_ID	VALIDO	ATTO_PADRE	FASCICOLO	TIPO_UNITA	DES_ATT	CODVIE	CIVICO	FOGLIO_MAP	DATA_ATTO	DESCR_TIPO
I	I_380	SI	A_0485	A_0485	area	strada	5748,00	14	53_19p,144,145	29/03/1973	STRADE IN SERVITU' DI USO PUBBLICO
I	I_382	SI	A_0501	A_0501	area	strada	1820,00	23A	63_105p	17/01/1975	STRADE IN SERVITU' DI USO PUBBLICO
I	I_383	SI	A_0869	A_0869	area	strada	6080,00	42	69_strada	29/04/1964	STRADE IN SERVITU' DI USO PUBBLICO
I	I_413	SI	A_0820	A_0820	area	strada	5350,00	14	38_82p	18/06/1962	STRADE IN SERVITU' DI USO PUBBLICO
I	I_420	SI	A_0738	A_0738	area	strada	2670,00	198	21_214p	12/05/1964	STRADE IN SERVITU' DI USO PUBBLICO
I	I_424	SI	A_0170	A_0170	area	strada	4910,00	6	12_33p,37p,77p,32p-17_sede strad.	13/12/1966	STRADE IN SERVITU' DI USO PUBBLICO
I	I_428	SI	A_0415	A_0415	area	strada	5170,00	34	16_243,245	06/04/1971	STRADE IN SERVITU' DI USO PUBBLICO
I	I_443	SI	A_0469	A_0469	area	strada	3770,00	30	17_89p	19/01/1973	STRADE IN SERVITU' DI USO PUBBLICO
I	I_448	SI	A_0314	A_0314	area	strada	4320,00	40	17_77p	21/05/1969	STRADE IN SERVITU' DI USO PUBBLICO
I	I_450	SI	A_0162	A_0162	area	strada	4190,00	20	17_95p	07/09/1966	STRADE IN SERVITU' DI USO PUBBLICO
I	I_452	SI	A_0440	A_0440	area	strada	4190,00	21/A	17_sede stradale	03/12/1971	STRADE IN SERVITU' DI USO PUBBLICO
I	I_454	SI	A_0235	A_0235	area	strada	530,00	1	20_91p,242p	23/11/1968	STRADE IN SERVITU' DI USO PUBBLICO
I	I_459	SI	A_0196	A_0196	area	strada	540,00	4	14_23p	28/02/1968	STRADE IN SERVITU' DI USO PUBBLICO
I	I_474	SI	A_0137	A_0137	area	strada	670,00	48	15_5p	13/05/1965	STRADE IN SERVITU' DI USO PUBBLICO
I	I_476	SI	A_0279	A_0279	area	strada	4110,00	16	15_124p	23/10/1964	STRADE IN SERVITU' DI USO PUBBLICO
I	I_480	SI	A_0653	A_0653	area	strada	4100,00	20	11_210p	14/03/1975	STRADE IN SERVITU' DI USO PUBBLICO
I	I_490	SI	A_0657	A_0657	area	strada	5180,00	5	11_27p,28p	07/05/1975	STRADE IN SERVITU' DI USO PUBBLICO
I	I_497	SI	A_0252	A_0252	area	strada	730,00	118	11_1p	27/08/1968	STRADE IN SERVITU' DI USO PUBBLICO
I	I_524	SI	A_0773	A_0773	area	strada	3510,00	8	70_strada	27/12/1960	STRADE IN SERVITU' DI USO PUBBLICO
I	I_532	SI	A_0217	A_0217	area	strada	3350,00	23	83_95p,strada	09/08/1967	STRADE IN SERVITU' DI USO PUBBLICO
I	I_544	SI	A_0423	A_0423	area	strada	3080,00	35	83_strada	25/03/1970	STRADE IN SERVITU' DI USO PUBBLICO
I	I_549	SI	A_0104	A_0104	area	strada	2390,00	25	83_strada	28/07/1964	STRADE IN SERVITU' DI USO PUBBLICO
I	I_552	SI	A_0167	A_0167	area	strada	2660,00	26	82_strada	12/10/1966	STRADE IN SERVITU' DI USO PUBBLICO
I	I_565	SI	A_0514	A_0514	area	strada	4350,00	13	84_195p	06/06/1973	STRADE IN SERVITU' DI USO PUBBLICO
I	I_598	SI	A_0507	A_0507	area	strada	5290,00	12	97_109p	03/07/1973	STRADE IN SERVITU' DI USO PUBBLICO
I	I_600	SI	A_0171	A_0171	area	area	130,00	8	96_74p	13/12/1966	STRADE IN SERVITU' DI USO PUBBLICO
I	I_606	SI	A_0528	A_0528	area	strada	3430,00	14	112_92p,357p	06/06/1973	STRADE IN SERVITU' DI USO PUBBLICO
I	I_613	SI	A_1139	A_1139	area	strada	370,00	15	86_23p	10/06/1963	STRADE IN SERVITU' DI USO PUBBLICO
I	I_626	SI	A_0532	A_0532	area	strada	5940,00	11	88_58p	08/10/1973	STRADE IN SERVITU' DI USO PUBBLICO
I	I_635	SI	A_0581	A_0581	area	strada	4775,00	6	62_217,51p	24/04/1974	STRADE IN SERVITU' DI USO PUBBLICO
I	I_653	SI	A_0590	A_0590	area	strada	860,00	51	90_147p,148,30p	28/05/1974	STRADE IN SERVITU' DI USO PUBBLICO
I	I_662	SI	A_0479	A_0479	area	strada	4015,00	12	89_strada	22/09/1972	STRADE IN SERVITU' DI USO PUBBLICO
I	I_663	SI	A_0160	A_0160	area	strada	4015,00	6	89_strada	07/09/1966	STRADE IN SERVITU' DI USO PUBBLICO
I	I_687	SI	A_0642	A_0642	area	strada	2810,00		104_22p	09/04/1975	STRADE IN SERVITU' DI USO PUBBLICO
I	I_688	SI	A_0550	A_0550	area	strada	5430,00	4	63_90p,163p	04/07/1975	STRADE IN SERVITU' DI USO PUBBLICO
I	I_712	SI	A_0113	A_0113	area	strada	3790,00		91_strada	15/09/1964	STRADE IN SERVITU' DI USO PUBBLICO
I	I_713	SI	A_0714	A_0714	area	strada	3790,00	7	91_12p	20/05/1977	STRADE IN SERVITU' DI USO PUBBLICO
I	I_724	SI	A_0320	A_0320	area	strada	9999,00	17	67_65	14/05/1969	STRADE IN SERVITU' DI USO PUBBLICO
I	I_726	SI	A_0379	A_0379	area	strada	5010,00	1	92_119p,strada	19/10/1970	STRADE IN SERVITU' DI USO PUBBLICO
I	I_730	SI	A_0475	A_0475	area	strada	4637,00	5	77_42	26/05/1972	STRADE IN SERVITU' DI USO PUBBLICO
I	I_731	SI	A_0380	A_0380	area	strada	581,00		92_69p	31/10/1969	STRADE IN SERVITU' DI USO PUBBLICO
I	I_734	SI	A_0758	A_0758	area	strada	840,00	18	105_strada	24/10/1962	STRADE IN SERVITU' DI USO PUBBLICO

COMUNE DI MONZA - AREE IN SERVITU' D'USO PUBBLICO

TIPO	TIPO_ID	VALIDO	ATTO_PADRE	FASCICOLO	TIPO_UNITA	DES_ATT	CODVIE	CIVICO	FOGLIO_MAP	DATA_ATTO	DESCR_TIPO
I	I_740	SI	A_0339	A_0339	area	strada	840,00		106_strada	26/11/1969	STRADE IN SERVITU' DI USO PUBBLICO
I	I_747	SI	A_1165	A_1165	area	strada	1970,00	12A	70_191p,204p,202p,203,206,199	23/02/2005	STRADE IN SERVITU' DI USO PUBBLICO
I	I_750	SI	A_1214	A_1214	area	park giardino	3080,00	45	83_212	28/09/1999	STRADE IN SERVITU' DI USO PUBBLICO
I	I_766	SI	A_0841	A_0841	area	strada	5030,00	31	116_strada	08/09/1961	STRADE IN SERVITU' DI USO PUBBLICO
I	I_773	SI	A_0875	A_0875	area	strada	5670,00	15	121,105p,strada	16/03/1964	STRADE IN SERVITU' DI USO PUBBLICO
I	I_779	SI	A_0852	A_0852	area	strada	4870,00	36	116_412,strada	20/02/1961	STRADE IN SERVITU' DI USO PUBBLICO
I	I_784	SI	A_0123	A_0123	area	strada	1390,00	3	116_strada	14/12/1964	STRADE IN SERVITU' DI USO PUBBLICO
I	I_789	SI	A_0741	A_0741	area	strada	4380,00	6	116_191p	05/11/1962	STRADE IN SERVITU' DI USO PUBBLICO
I	I_790	SI	A_0378	A_0378	area	strada	4380,00		116_114p	27/05/1970	STRADE IN SERVITU' DI USO PUBBLICO
I	I_804	SI	CT_0055	CT_0055	area	strada	3030,00		118_strada	21/01/1965	STRADE IN SERVITU' DI USO PUBBLICO
I	I_806	SI	A_0615	A_0615	area	strada	712,00	9	101_60,10p	02/10/1974	STRADE IN SERVITU' DI USO PUBBLICO
I	I_809	SI	A_0619	A_0619	area	strada,verde	712,00	11B	101_59p	16/10/1974	STRADE IN SERVITU' DI USO PUBBLICO
I	I_810	SI	A_0618	A_0618	area	strada	4865,00		101_65	02/10/1974	STRADE IN SERVITU' DI USO PUBBLICO
I	I_816	SI	A_0904	A_0904	area	strada	1775,00	12	1117_strada	12/11/1962	STRADE IN SERVITU' DI USO PUBBLICO
I	I_829	SI	A_1193	A_1193	area	park	2720,00	116B	33_62p	09/11/2005	STRADE IN SERVITU' DI USO PUBBLICO
I	I_833	SI	A_1237	A_1237	area	strada	730,00	86	11_307	06/11/2006	STRADE IN SERVITU' DI USO PUBBLICO
I	I_411	SI	A_0394	A_0394	area	strada	3470,00	13	24_86p	18/02/1971	STRADE IN SERVITU' DI USO PUBBLICO
I	I_359	SI	A_0994	A_0994	area	strada, park	3930,00	11	41_284,479,444,425p,426,427p,	18/07/1963	STRADE IN SERVITU' DI USO PUBBLICO
I	I_898	SI	A_1126	A_1126	area	strada	4170,00	12	80_360, strada	27/11/1963	STRADE IN SERVITU' DI USO PUBBLICO
I	I_912	SI	A_1159	A_1159	area	strada, park	2720,00	39	31_381p	18/10/2002	STRADE IN SERVITU' DI USO PUBBLICO
I	I_865	SI	A_0890	A_0890	area	strada	670,00	27	15_strada	29/01/1964	STRADE IN SERVITU' DI USO PUBBLICO
I	I_860	SI	A_0579	A_0579	area	strada	5525,00	8	80_200p	08/04/1974	STRADE IN SERVITU' DI USO PUBBLICO
I	I_891	SI	A_0403	A_0403	area	strada	670,00	14	15_strada	28/05/1971	STRADE IN SERVITU' DI USO PUBBLICO
I	I_334	SI	A_0372	A_0372	area	strada	3200,00	38	26_strada,97p	09/12/1970	STRADE IN SERVITU' DI USO PUBBLICO
I	I_403	SI	A_0460	A_0460	area	strada	2470,00	10	18_22p	12/12/1972	STRADE IN SERVITU' DI USO PUBBLICO
I	I_466	SI	A_0678	A_0678	area	strada	2700,00	54	10_407,408	09/04/1973	STRADE IN SERVITU' DI USO PUBBLICO
I	I_559	SI	A_0265	_0265	area	area strada	5630,00	11	82_strada	19/08/1968	STRADE IN SERVITU' DI USO PUBBLICO
I	I_89	SI	A_0644	A_0644	area	strada, verde	4442,00	2	95_67p,69p,131p,132p,133,altri	26/03/1975	STRADE IN SERVITU' DI USO PUBBLICO
G	G_58	SI	CT_0066	CT_0066	area	giardino	4442,00	6	96_22p,23p	23/11/1973	SERVITU' DI USO PUBBLICO
G	G_113	SI	A_0664	A_0664	area	giardino	4442,00	6	96_192p	05/05/1975	SERVITU' DI USO PUBBLICO
I	I_591	SI	A_0664	A_0664	area	strada	4442,00	6	96_191p,192p	05/05/1975	STRADE IN SERVITU' DI USO PUBBLICO
I	I_587	SI	A_0148	A_0148	area	strada	5210,00	32	96_144p	29/12/1965	STRADE IN SERVITU' DI USO PUBBLICO
G	G_51	SI	A_0604	II_0018	area	area	1130,00	27	96_233	09/05/1974	SERVITU' DI USO PUBBLICO
I	I_45	SI	A_0219	A_0219	area	strada	4620,00	56	95_216,217	14/07/1967	STRADE IN SERVITU' DI USO PUBBLICO
I	I_52	SI	A_0751	A_0751	area	strada	41700,00	30	80_45p	16/06/1972	STRADE IN SERVITU' DI USO PUBBLICO
I	I_583	SI	A_0151	A_0151	area	strada	5210,00	32	96_96p	25/03/1966	STRADE IN SERVITU' DI USO PUBBLICO
I	I_569	SI	A_0872	A_0872	area	strada	2870,00	14	84_181, strada	19/02/1964	STRADE IN SERVITU' DI USO PUBBLICO
I	I_905	SI	A_1129	A_1129	area	park	3950,00	3	85_313p,187	28/03/2001	STRADE IN SERVITU' DI USO PUBBLICO
I	I_907	SI	A_1223	A_1223	area	stradale	2820,00		90_184,185,187,217	28/10/2008	STRADE IN SERVITU' DI USO PUBBLICO
I	I_137	SI	A_0242	A_0242	area	strada	5490,00	35	63_strada	31/08/1968	STRADE IN SERVITU' DI USO PUBBLICO
G	G_16	SI	A_0374	A_0374	area	park,verde	5190,00	75	48_109,51, 122,altri	24/12/1969	SERVITU' DI USO PUBBLICO
I	I_111	SI	A_1100	A_1100	area	park,verde	220,00	19	22_326	22/12/1999	STRADE IN SERVITU' DI USO PUBBLICO

COMUNE DI MONZA - AREE IN SERVITU' D'USO PUBBLICO

TIPO	TIPO_ID	VALIDO	ATTO_PADRE	FASCICOLO	TIPO_UNITA	DES_ATT	CODVIE	CIVICO	FOGLIO_MAP	DATA_ATTO	DESCR_TIPO
I	I_636	SI	A_0761	A_0761	area	park	790,00	87	61_261p	24/09/1962	STRADE IN SERVITU' DI USO PUBBLICO
G	G_120	SI	A_0482	A_0482	area	verde, strada	2460,00	1	57_400,401	27/10/1972	SERVITU' DI USO PUBBLICO
I	I_236	SI	A_0230	A_0230	area	area	2970,00	42	56_191	25/01/1967	STRADE IN SERVITU' DI USO PUBBLICO
I	I_231	SI	A_0788	A_0788	area	strada	2440,00	3	58_111	26/11/1962	STRADE IN SERVITU' DI USO PUBBLICO
I	I_225	SI	A_0971	A_0971	area	strada	380,00		58_368	09/07/1971	STRADE IN SERVITU' DI USO PUBBLICO
I	I_353	SI	A_0445	A_0445	area	strada	3585,00	26	39_140	25/11/1971	STRADE IN SERVITU' DI USO PUBBLICO
I	I_818	SI	A_1172	A_1172	area	park	5310,00	15	41_603	12/12/2005	STRADE IN SERVITU' DI USO PUBBLICO
G	G_126	SI	A_1236	I_0071	area	verde	1240,00	1	85_340	03/06/2009	SERVITU' DI USO PUBBLICO
G	G_128	SI	A_0498	A_0498	area	verde	2570,00	17	80_111p	09/12/1971	SERVITU' DI USO PUBBLICO
I	I_921	SI	A_0323	A_0323	area	strada	2570,00	7	80_118p	27/06/1969	STRADE IN SERVITU' DI USO PUBBLICO
I	I_924	SI	A_0790	A_0790	area	strada	5440,00	7	94_175p	21/12/1962	STRADE IN SERVITU' DI USO PUBBLICO
I	I_30	SI	A_0641	A_0641	area	strada	5650,00	88	109_167p	30/07/1974	STRADE IN SERVITU' DI USO PUBBLICO
I	I_925	SI	A_0531	A_0531	area	strada	3970,00	15	116_39p	18/10/1973	STRADE IN SERVITU' DI USO PUBBLICO
I	I_929	SI	A_0977 bis	A_0977 bis	area	strada	2835,00	2	116_strada	10/02/2006	STRADE IN SERVITU' DI USO PUBBLICO
I	I_630	SI	A_0551	A_0551	area	strada	1140,00		112_259	19/02/1974	STRADE IN SERVITU' DI USO PUBBLICO
I	I_811	SI	A_0521	A_0521	area	strada	230,00	19	102_307,308	21/07/1972	STRADE IN SERVITU' DI USO PUBBLICO
I	I_769	SI	A_1095	A_1095	area	strada	4905,00	30	117_408	25/01/2009	STRADE IN SERVITU' DI USO PUBBLICO
I	I_939	SI	A_1160	A_1160	area	strada	2720,00	30	30_142p	13/09/1962	STRADE IN SERVITU' DI USO PUBBLICO
I	I_506	SI	A_0386	A_0386	area	strada	640,00	4	54_267p	21/12/1970	STRADE IN SERVITU' DI USO PUBBLICO
G	G_140	SI	CT_0164	CT_0164		standards	3260,00		46_22p	05/03/2012	SERVITU' DI USO PUBBLICO
G	G_103	SI	CF_0062	CF_0062	area	passaggio	3080,00	21	71_262p,263	09/02/2011	SERVITU' DI USO PUBBLICO
I	I_956	SI	A_1253	A_1253	area	strada	970,00	14	86_95	14/11/1913	STRADE IN SERVITU' DI USO PUBBLICO
I	I_961	SI	A_1266	A_1266	area	strada,park	1970,00	10A	70_218	05/11/2013	STRADE IN SERVITU' DI USO PUBBLICO
I	I_962	SI	A_1261	A_1261	area	park. marciapiede	5020,00	15	24_262	03/12/2013	STRADE IN SERVITU' DI USO PUBBLICO
I	I_967	SI	A_1276	A_1276	area	strada	712,00	1	101_185	05/05/2015	STRADE IN SERVITU' DI USO PUBBLICO
G	G_152	SI	CF_0067	CF_0067	area	standard	4910,00		17_7p,10p,380,382p	30/03/2015	SERVITU' DI USO PUBBLICO
I	I_922	SI	B_0061	A_0561	area	area	5440,00	37	68_158p	25/02/1974	STRADE IN SERVITU' DI USO PUBBLICO
G	G_2	SI	A_1143	A_1143	edificio	Lega Tumori	4805,00	34	55_56p	31/01/2002	SERVITU' DI USO PUBBLICO
I	I_941	SI	A_0307	A_0307	area	strada	1490,00	17	16_231p,276p	12/03/1969	STRADE IN SERVITU' DI USO PUBBLICO
I	I_951	SI	A_1245	A_1245	area	passaggio	4850,00	5	43_442sub 701	07/03/2012	STRADE IN SERVITU' DI USO PUBBLICO
G	G_153	SI	CF_0067	CF_0067	edificio	park int.	4910,00	23	17_7p,10p,223p,380p,382p,364p	30/03/2015	SERVITU' DI USO PUBBLICO
I	I_969	si			area	park	960,00	8	9_233	17/12/2015	STRADE IN SERVITU' DI USO PUBBLICO
G	G_141	SI	CT 0167	CT 0167	area	standard/park	3350,00		83_271	17/12/2012	SERVITU' DI USO PUBBLICO

COMUNE DI MONZA
ASSESSORATO AL BILANCIO

**Allegati al Rendiconto 2015:
Delibera sullo
stato di attuazione dei programmi 2015**

**ai sensi dell'art. 151, 6° comma,
del D.Lgs. 18 agosto 2000, n. 267
"relazione della Giunta sulla gestione"**



COPIA

COMUNE DI MONZA

Codice Ente 11037 Protocollo n. 23467
Iscrizione odg n. 185
DELIBERAZIONE N. 10 DEL 22.02.2016

VERBALE DI DELIBERAZIONE DEL CONSIGLIO COMUNALE

OGGETTO: STATO DI ATTUAZIONE DEI PROGRAMMI 2015. APPROVAZIONE.

Seduta pubblica del 22.02.2016

Convocazione 1°

Sessione

ordinaria
 straordinaria
 d'urgenza

CONSIGLIERI IN CARICA

<input type="checkbox"/> Roberto Scanagatti	SINDACO	<input type="checkbox"/> Mandelli Andrea	"
<input type="checkbox"/> Paciello Donatella	Presidente	<input type="checkbox"/> Mariani Alberto	"
<input type="checkbox"/> Pascariello Giovanni	Uff. Presidenza	<input type="checkbox"/> Marinoni Xenia	"
<input type="checkbox"/> Maffè Pierfranco	"	<input type="checkbox"/> Martinetti Anna	"
<input type="checkbox"/> Sala Marco	Cons. Anziano	<input type="checkbox"/> Monguzzi Marco	"
<input type="checkbox"/> Adamo Rosario	Consigliere	<input type="checkbox"/> Monteri Franco	"
<input type="checkbox"/> Appiani Silvano	"	<input type="checkbox"/> Morasso Laura	"
<input type="checkbox"/> Artesani Maria Grazia	"	<input type="checkbox"/> Novi Gianmarco	"
<input type="checkbox"/> Bernasconi Paola	"	<input type="checkbox"/> Piffer Paolo	"
<input type="checkbox"/> Bindi Elio	"	<input type="checkbox"/> Pilotto Alberto	"
<input type="checkbox"/> Bubba Carmine	"	<input type="checkbox"/> Pugliese Basilio	"
<input type="checkbox"/> Cereda Tommaso	"	<input type="checkbox"/> Riga Domenico	"
<input type="checkbox"/> Fuggetta Nicola	"	<input type="checkbox"/> Sassoli Martina	"
<input type="checkbox"/> Gerosa Alessandro	"	<input type="checkbox"/> Traina Vincenzo	"
<input type="checkbox"/> Guarnaccia Corrado	"	<input type="checkbox"/> Valtolina Alessandro	"
<input type="checkbox"/> Imperatori Andrea	"	<input type="checkbox"/> Villa Simone	"
<input type="checkbox"/> Lamperti Marco	"		

<input type="checkbox"/> Bertola Cherubina	Vice Sindaco	<input type="checkbox"/> Donvito Debora	Assessore
<input type="checkbox"/> Abba' Carlo	Assessore	<input type="checkbox"/> Longoni Egidio	"
<input type="checkbox"/> Colombo Claudio	"	<input type="checkbox"/> Marrazzo Antonio	"
<input type="checkbox"/> Confalonieri Paolo	"	<input type="checkbox"/> Montalbano Rosario	"
<input type="checkbox"/> Dell'Aquila Francesca	"		

Fatto eseguire l'appello nominale dal Segretario Generale, il Presidente, Avv. Donatella Paciello, che assume la presidenza, accerta che risultano assenti all'appello i Consiglieri: Adamo, Cereda, Lamperti, Maffè, Mandelli, Mariani, Pugliese, Riga, Sassoli.

Partecipa all'adunanza il Segretario Generale del Comune, Dott. Mario Spoto.
Il Presidente accertato il numero legale degli intervenuti, dichiara aperta la seduta alle ore 18.48.

N.10/23467 STATO DI ATTUAZIONE DEI PROGRAMMI 2015. APPROVAZIONE.

Il Presidente del Consiglio comunale, Avv. Donatella Paciello, introduce la presente relazione dando la parola al Sindaco, Roberto Scanagatti ed al Direttore Generale, Mario Spoto, per la relativa illustrazione.

“””Considerato che:

con la deliberazione di Consiglio Comunale n. 83 del 27 ottobre 2014 veniva approvato il Piano Generale di Sviluppo 2012-2017;

con la Relazione Previsionale Programmatica 2015-2017 approvata con deliberazione di Consiglio Comunale n. 50 del 2 luglio 2015 sono stati rivisti, modificati ed approvati i progetti relativi al Piano Generale di Sviluppo 2012-2017 essendo lo stesso uno strumento flessibile di programmazione politico-amministrativa;

con l'introduzione dell'armonizzazione contabile, decreto legislativo n.118/2011, lo stato di attuazione dei programmi non viene più monitorato in fase di approvazione della Salvaguardia degli Equilibri di Bilancio ma con la predisposizione del nuovo Documento Unico di Programmazione per l'anno successivo. Lo stato di attuazione definitivo è annualmente rendicontato, come documento scisso dalla Relazione al Rendiconto Finanziario, dal Direttore Generale ;

il decreto legislativo 267/2000 art. 147 ter prevede l'obbligo del Direttore Generale di rendicontare al Consiglio Comunale sullo stato di attuazione dei programmi al fine di far verificare l'adeguatezza delle strategie dell'ente;

Atteso che la Giunta si identifica come organo propositivo nei confronti del Consiglio Comunale approvando lo Stato di Attuazione dei Programmi 2015;

Visto:

il vigente Statuto Comunale, art.11 comma 8;

il documento di Pianificazione, Controllo ed Organizzazione (PCO), approvato con deliberazione del C.C.n°23/2013, nel quale, al paragrafo 2.1, viene definito il sistema di pianificazione, programmazione, rendicontazione e controllo, in particolare, sulla pianificazione e rendicontazione strategica;

l'art.42, del D.Lgs n°267/2000, comma 2, lett.b)”attribuzione dei Consigli”;

l'allegato parere favorevole in ordine alla regolarità tecnica, espresso sulla proposta in esame dal Direttore Generale dott. Mario Spoto, ai sensi del vigente art.49, comma 1, del D.Lgs.n°267/2000;

Dato atto che:

il responsabile del procedimento, ai sensi della L. n°241/90 e s.m.i., riferito al presente provvedimento è il Direttore Generale, dott. Mario Spoto;

non comportando riflessi diretti od indiretti sulla situazione economico-finanziaria o sul patrimonio dell'ente, sulla presente proposta non occorre il parere contabile di cui all'art.49, comma 1, del D.Lgs.n°267/2000

Propone all'Onorevole Consiglio Comunale di voler

DELIBERARE

- di prendere atto della relazione sullo stato di attuazione dei programmi inseriti nella Relazione Previsionale e Programmatica 2015-2017 allegato sub A al presente atto;
- di disporre che, al documento programmatico di cui trattasi, sia data ampia diffusione mediante pubblicazione sul sito istituzionale dell'ente.

OMISSIS

Esaurite le dichiarazioni di voto, e nessun altro intervenendo, il Presidente del Consiglio comunale pone in votazione la proposta di delibera avente ad oggetto: "STATO DI ATTUAZIONE DEI PROGRAMMI 2015."

La votazione avviene per voto palese a mezzo del sistema elettronico.

L'esito della votazione, accertato con l'assistenza degli scrutatori Pilotto, Traina, Fuggetta, è il seguente:

Consiglieri presenti n. 27 votanti n.27 Maggioranza richiesta n.14
Voti favorevoli n. 27

Rispetto alle risultanze dell'appello iniziale, erano presenti in aula per la votazione i Consiglieri: Adamo, Appiani, Artesani, Bernasconi, Bindi, Bubba, Fuggetta Gerosa, Guarnaccia, Imperatori, Maffè, Mandelli, Marinoni, Martinetti, Monguzzi, Monteri, Morasso, Novi, Paciello, Pascariello, Piffer, Pilotto, Sala, Scanagatti, Traina, Valtolina, Villa.

In base all'esito della votazione la proposta di delibera avente ad oggetto "STATO DI ATTUAZIONE DEI PROGRAMMI 2015" è approvata all'unanimità dei Consiglieri presenti e votanti.



COMUNE DI MONZA
PROVINCIA DI MONZA E BRIANZA

SEGRETERIA E DIREZIONE GENERALE

SEGRETARIO E DIRETTORE GENERALE

PROPOSTA DI DELIBERAZIONE N. 29 DEL 01/02/2016:

OGGETTO: STATO DI ATTUAZIONE DEI PROGRAMMI 2015

PARERE DI REGOLARITÀ TECNICA

Ai sensi dell'art.49 del D.Lgs. 18 agosto 2000, n.267, si esprime parere favorevole in ordine alla regolarità tecnica sulla proposta di deliberazione indicata in oggetto.

Monza, 01/02/2016

IL DIRIGENTE
(SEGRETARIO E DIRETTORE GENERALE)
Dott. Spoto Mario



Il Segretario generale

Il sottoscritto, dott. Mario Spoto, Segretario generale del Comune di Monza,

Richiamata la disposizione del Sindaco prot. n.139082/2012, datata 11 Dicembre 2012 con la quale è stato affidato al Segretario generale il compito di esprimere il parere di legittimità sulle deliberazioni del Consiglio comunale;

Esaminata la proposta di deliberazione avente ad oggetto: "STATO DI ATTUAZIONE DEI PROGRAMMI 2015."

esprime sulla predetta proposta

PARERE DI LEGITTIMITA' FAVOREVOLE

Monza, 9.2.2015

 **IL SEGRETARIO GENERALE**
(Dott. Mario Spoto)




Commissione Bilancio e Attività Produttive

Parere n. 2/2016

PROT. N. 22811
DEL 22/02/2016
CLASSIFICA 01.05.08
FASCICOLO 2012/16

al Presidente del Consiglio Comunale

e p.c. al SINDACO

all'Assessore al Bilancio

all'Assessore alle Attività Produttive

S E D E

Monza, 20 febbraio 2016

Si comunica che la COMMISSIONE CONSILIARE BILANCIO E TRIBUTI - ECONOMATO - SOCIETA' PARTECIPATE - SPENDING REVIEW - COMMERCIO E INDUSTRIA - ARTIGIANATO - LAVORO - TURISMO - CITTA' CABLATA nella seduta del giorno 20 febbraio 2016 ha espresso

PARERE FAVOREVOLE

Alla proposta di deliberazione relativa a:

"Stato di attuazione dei programmi 2015" come di seguito specificato:

favorevoli	CITTA' PERSONE LISTA CIVICA - PARTITO DEMOCRATICO - PRIMAVERAMONZA - MOVIMENTO 5 STELLE - ITALIA DEI VALORI	voti 22
contrari		
astenuiti	GRUPPO MISTO - INSIEME PER MONZA FUTURA - UNA MONZA PER TUTTI	voti 3
assenti	FORZA ITALIA - S.E.L. - LEGA NORD	voti 7

Il Presidente
della Commissione
(dr. Pierfranco Maffè)



DELIBERAZIONE DEL CONSIGLIO COMUNALE N. 10 DEL 22.02.2016

IL PRESIDENTE del
Consiglio Comunale
F.to: Avv. Donatella Paciello

IL SEGRETARIO GENERALE
F.to: Dott. Mario Spoto

Si precisa che copia della presente deliberazione è stata pubblicata all'Albo Pretorio del Comune il giorno 01.3.2016 ove rimarrà esposta per 15 gg. consecutivi (art.124 D.Lgs 267/2000)

IL SEGRETARIO GENERALE
F.to: Dott. Mario Spoto

Si certifica che la suesposta deliberazione è stata pubblicata nelle forme di Legge all'Albo Pretorio del Comune per 15 gg. consecutivi, dal 01.03.2016 al 16.03.2016

E' divenuta esecutiva in data _____ per decorrenza dei termini per non aver riportato nei primi dieci giorni di pubblicazione denuncia di vizi di legittimità (art. 134 comma 3 D.Lgs 267/2000).

Monza,

IL SEGRETARIO GENERALE
F.to: Dott. Mario Spoto

Copia conforme all'originale ad uso amministrativo.

Monza

Passaggi ai Settori:

GLI ALLEGATI ALLA DELIBERA SONO A DISPOSIZIONE PRESSO
L'UFFICIO SEGRETERIA PRESIDENZA CONSIGLIO COMUNALE

COMUNE DI MONZA
ASSESSORATO AL BILANCIO

**Allegati al Rendiconto 2015:
Delibera di riaccertamento ordinario
dei residui attivi e passivi**

**ai sensi dell'art. 228, 3° comma,
del D.Lgs. 18 agosto 2000, n. 267**



DELIBERAZIONE DELLA GIUNTA COMUNALE N. 108/2016

SETTORE: BILANCIO, PATRIMONIO, PROGRAMMAZIONE ECONOMICA, TRIBUTI A CARICO COMUNE

SERVIZIO: BILANCIO E PROGRAMMAZIONE ECONOMICA

UFFICIO: PROGRAMMAZIONE BILANCIO

ASSESSORATO: BILANCIO

OGGETTO: RIACCERTAMENTO ORDINARIO DEI RESIDUI ATTIVI E PASSIVI 2015, VARIAZIONE AL BILANCIO 2015-2017, DETERMINAZIONE DEL FONDO PLURIENNALE VINCOLATO E CONSEGUENTI REIMPUTAZIONI, IN ATTUAZIONE DEL PRINCIPIO CONTABILE APPLICATO CONCERNENTE LA CONTABILITA' FINANZIARIA.

L'anno Duemilasedici il giorno ventinove del mese di Marzo alle ore 14:30 nella sala delle adunanze del palazzo civico si è riunita la Giunta Comunale.

Si dà atto che risultano presenti i seguenti n. 9 amministratori in carica:

Nome	Qualifica	Presente	Nome	Qualifica	Presente
SCANAGATTI ROBERTO	SINDACO	S	DELL'AQUILA FRANCESCA	Assessore	N
BERTOLA CHERUBINA	VICE SINDACO	S	DONVITO DEBORA	Assessore	S
ABBA' CARLO	Assessore	S	LONGONI EGIDIO	Assessore	S
COLOMBO CLAUDIO	Assessore	S	MARRAZZO ANTONIO	Assessore	S
CONFALONIERI PAOLO GIUSEPPE	Assessore	S	MONTALBANO ROSARIO	Assessore	S

Assume la Presidenza IL SINDACO: **SCANAGATTI ROBERTO**

Assiste IL SEGRETARIO GENERALE: **SPOTO MARIO**

IL PRESIDENTE

Constatata la legalità della riunione, invita la Giunta a trattare l'argomento segnato in oggetto.

LA GIUNTA COMUNALE

Sentita l'illustrazione della seguente proposta da parte dell'Assessore competente, Debora Donvito;

Premesso che:

- con D. Lgs. 23.06.2011, n. 118, come corretto e integrato dal D. Lgs. 126/2014, recante disposizioni in materia di armonizzazione dei sistemi contabili e degli schemi di bilancio delle Regioni, degli Enti Locali e dei loro organismi, sono stati individuati i principi contabili fondamentali del coordinamento della finanza pubblica ai sensi dell'art. 117, comma 3, della Costituzione;
- ai sensi dell'art 3 del citato D. Lgs. n. 118/2011, le Amministrazioni pubbliche devono adeguare la propria gestione ai principi contabili generali e di competenza finanziaria;

Richiamato l'art. 3, comma 4, del D. Lgs. n. 118/2011 e s.m.i. che stabilisce:
“4. Al fine di dare attuazione al principio contabile generale della competenza finanziaria enunciato nell'allegato 1, gli Enti di cui al comma 1 provvedono, annualmente, al riaccertamento dei residui attivi e passivi, verificando, ai fini del rendiconto, la ragione del loro mantenimento. Le Regioni escludono dal riaccertamento ordinario dei residui quelli derivanti dal perimetro sanitario cui si applica il titolo II e, fino al 31.12.2015, i residui passivi finanziati da debito autorizzato e non contratto. Possono essere conservati tra i residui attivi le entrate accertate esigibili nell'esercizio di riferimento, ma non incassate.

Possono essere conservate tra i residui passivi le spese impegnate, liquidate o liquidabili nel corso dell'esercizio, ma non pagate. Le entrate e le spese accertate e impegnate non esigibili nell'esercizio considerato, sono immediatamente reimputate all'esercizio in cui sono esigibili.

La reimputazione degli impegni è effettuata incrementando di pari importo, il fondo pluriennale di spesa, al fine di consentire, nell'entrata degli esercizi successivi, l'iscrizione del fondo pluriennale vincolato a copertura delle spese reimputate. La costituzione del fondo pluriennale vincolato non è effettuata in caso di reimputazione contestuale di entrate e di spese. Le variazioni agli stanziamenti del fondo pluriennale vincolato e agli stanziamenti correlati, dell'esercizio in corso e dell'esercizio precedente, necessarie alla reimputazione delle entrate e delle spese riaccertate, sono effettuate con provvedimento amministrativo della giunta entro i termini previsti per l'approvazione del rendiconto dell'esercizio precedente. Il riaccertamento ordinario dei residui è effettuato anche nel corso dell'esercizio provvisorio o della gestione provvisoria. Al termine delle procedure di riaccertamento non sono conservati residui di cui non corrispondono obbligazioni giuridicamente perfezionate.”.

Atteso che la ricognizione annuale dei residui passivi consente di individuare formalmente:

- a) i debiti insussistenti o prescritti;

- b) i debiti non imputati correttamente in bilancio a seguito di errori materiali o di revisione della classificazione del bilancio, per i quali è necessario procedere ad una loro riclassificazione;
- c) i debiti imputati all'esercizio di riferimento che non risultano di competenza finanziaria di tale esercizio, per i quali è necessario procedere alla reimputazione contabile all'esercizio in cui il credito o il debito è esigibile.

Richiamato il punto 9.1 del principio contabile All. 4/2 al D. Lgs. n. 118/2011 e s.m.i., con il quale viene stabilito che:

- Il riaccertamento ordinario dei residui trovi specifica evidenza nel rendiconto finanziario, e venga effettuato annualmente con unica deliberazione della giunta, previa acquisizione del parere dell'organo di revisione, in vista dell'approvazione del rendiconto;
- Al solo fine di consentire una corretta reimputazione all'esercizio in corso di obbligazioni da incassare o pagare necessariamente prima del riaccertamento ordinario, è possibile, con provvedimento del responsabile del servizio finanziario, previa acquisizione del parere dell'organo di revisione, effettuare un riaccertamento parziale di tali residui. La successiva delibera della giunta di riaccertamento dei residui prende atto e recepisce gli effetti degli eventuali riaccertamenti parziali.

Preso atto che per come indicato nel principio contabile n. 8 il riaccertamento dei residui, essendo un'attività di natura gestionale, può essere effettuata anche nel corso dell'esercizio provvisorio, entro i termini previsti per l'approvazione del rendiconto. In tal caso la variazione di bilancio necessaria alla reimputazione degli impegni e degli accertamenti all'esercizio in cui le obbligazioni sono esigibili, è effettuata con delibera della Giunta comunale, a valere dell'ultimo bilancio di previsione approvato, che viene trasmessa al Tesoriere;

Visto che il Servizio Finanziario ha inoltrato a tutti gli Uffici comunali l'elenco dei residui passivi al 31.12.2015 e che gli stessi hanno comunicato le ragioni del mantenimento e l'eventuale reimputazione agli esercizi successivi, in virtù delle disposizioni sopra richiamate;

Visti:

- La deliberazione consiliare n. 50 del 02/07/2015 avente ad oggetto "Approvazione Bilancio di previsione per l'esercizio 2015, di Bilancio pluriennale e della Relazione previsionale e programmatica per il triennio 2015-2017 e Bilancio di Previsione finanziario Armonizzato di cui all'Allegato 9 del D.Lgs. 118/2011, con funzioni conoscitive";
- la delibera Consiliare n. 79 del 05/11/2015 di ratifica della variazione approvata dalla Giunta Comunale al Bilancio di Previsione;
- La deliberazione consiliare n. 85 del 30/11/2015 di variazione di Assestamento generale al Bilancio;

Dato atto che con Decreto del Ministero dell'Interno in data 28.10.2015 è stato prorogato al 31.03.2016 il termine per l'approvazione del bilancio di previsione dell'esercizio finanziario 2016, termine ulteriormente prorogato al 30.04.2016 con Decreto del Ministero dell'Interno in data 01.03.2016;

Verificato che ai sensi dell'art. 163, comma 3, del D.Lgs. n. 267/2000 l'esercizio si intende automaticamente autorizzato sino al termine suddetto del 30.04.2016;

Richiamata la deliberazione di Giunta Comunale n. 1/2016 con la quale è stata data autorizzazione provvisoria ai Dirigenti per la gestione P.E.G. esercizio 2016;

Considerato che il Consiglio Comunale a tutt'oggi non ha ancora approvato il Bilancio di previsione anno 2016 (in corso di formazione) e per poter operare nell'ambito dell'assunzione degli impegni di spesa occorre applicare quanto fissato dalla citata normativa in materia e successivamente, entro il termine differito del 30.04.2016, il Consiglio e la Giunta comunale provvederanno, per le loro specifiche competenze amministrative, all'approvazione dei documenti di programmazione preventiva annuale e pluriennale, necessari alla legittima ed efficace gestione finanziaria dell'Ente;

Preso atto che l'art. 163, comma 5, del D. Lgs. 18.08.2000, n. 267, stabilisce che nel corso dell'esercizio provvisorio gli enti possono impegnare mensilmente, unitamente alla quota dei dodicesimi non utilizzata nei mesi precedenti, per ciascun programma, le spese di cui al comma 3, solo le spese correnti, le eventuali spese correlate riguardanti le partite di giro, lavori pubblici di somma urgenza o altri interventi di somma urgenza, per importi non superiori ad un dodicesimo degli stanziamenti assestati del secondo esercizio di bilancio di previsione deliberato l'anno precedente, ridotte delle somme già impegnate negli esercizi precedenti e dell'importo accantonato al fondo pluriennale vincolato, con l'esclusione delle spese:

- a) tassativamente regolate dalla Legge;
- b) non suscettibili di pagamento frazionato in dodicesimi;
- c) a carattere continuativo necessarie per garantire il mantenimento del livello qualitativo e quantitativo dei servizi esistenti, impegnate a seguito della scadenza dei relativi contratti;

Richiamato inoltre sempre l'allegato 4/2 del D. Lgs. n. 118/2011, che dispone che *"Al fine di semplificare e velocizzare il procedimento, la delibera di Giunta che dispone la variazione degli stanziamenti necessari alla reimputazione degli accertamenti e degli impegni cancellati può disporre anche l'accertamento e l'impegno delle entrate e delle spese agli esercizi in cui sono esigibili"*;

Ritenuto, pertanto:

- di approvare le risultanze del riaccertamento ordinario dei residui attivi e passivi, così come risulta dagli allegati che fanno parte integrante della presente proposta;
- di rideterminare in € **21.150.237,03** il **“Fondo Pluriennale vincolato”** al **01.01.2016** da iscrivere alla parte Entrata del Bilancio di previsione dell’esercizio finanziario 2016 di cui:
 - o € 2.912.369,54 per finanziamento spese correnti;
 - o € 18.237.867,49 per finanziamento spese in conto capitale;
- di reimputare, ad integrazione di quanto già fatto con il riaccertamento straordinario residui, agli anni 2016 e 2017 le seguenti somme ad esigibilità posticipata, come risultanti dal riaccertamento ordinario:
 - o accertamenti reimputati all’esercizio 2016: € **1.510.134,19** (di cui € 43.191,85 parte corrente, € 1.466.942,34 parte capitale);
 - o accertamenti reimputati all’esercizio 2017: € **0,00**;
 - o Impegni reimputati all’esercizio 2016: € **11.145.020,42** (di cui € 2.792.092,53 spese correnti, € 8.352.927,89 spese conto capitale);
 - o Impegni reimputati all’esercizio 2017: € **55.000,00** (di cui € 35.000 spese correnti, € 20.000 spese c/capitale);
- di approvare le variazioni degli stanziamenti di competenza del bilancio di previsione 2016 provvisorio per come risultanti dai prospetti allegati al presente provvedimento;
- di dare mandato al responsabile del Servizio Finanziario di procedere, attraverso la loro reimputazione agli esercizi finanziari indicati in sede di riaccertamento ordinario, al riaccertamento e reimpegno dei residui attivi e passivi;
- di dare atto, infine, che l’operazione di riaccertamento dei residui derivanti dall’approvazione della presente proposta, confluirà nel rendiconto di gestione dell’esercizio finanziario 2015, essendone atto preliminare dello stesso;
- di trasmettere, in ossequio rispettivamente ai commi 5-quater e 9-bis dell’art. 175 del D.Lgs. n. 267/2000 e s.m.i., copia del presente provvedimento al Tesoriere comunale;

Visto l'allegato 1 alla presente deliberazione che riporta l'elenco dei residui attivi eliminati;

Visto l'allegato 2 alla presente deliberazione che riporta l'elenco dei residui passivi cancellati per riduzione o insussistenza delle obbligazioni giuridiche sottostanti;

Viste le conseguenti variazioni del bilancio 2015-17 che comportano una modifica del fondo pluriennale vincolato in entrata e in uscita, nonché agli stanziamenti di bilancio riportate analiticamente nell'allegato 3;

Visti:

- il D. Lgs. n. 267/2000 testo vigente;
- il D. Lgs. n. 118/2011 testo vigente;

- il Principio contabile applicato della contabilità finanziaria allegato 4/2 D. Lgs 118/2011;

Dato atto del rispetto della normativa sopra citata e che non si dà attuazione ad alcuna altra normativa UE;

Preso atto che il responsabile del procedimento ai sensi della Legge 241/1990 e s.m.i., è il Dirigente del Settore Bilancio, Patrimonio, Programmazione Economica e Tributi a carico del Comune, Dott. Luca Pontiggia;

Dato atto del parere favorevole del Collegio dei Revisori, ai sensi dell'art. 239 del D. Lgs. 267/2000 e s.m.i. e dell'art. 3, comma 4, del decreto correttivo e integrativo del D. Lgs. n. 118/2011;

Visto l'allegato parere favorevole in ordine alla regolarità tecnica e contabile, espresso sulla proposta in esame dal Dirigente Dott. Luca Pontiggia, responsabile del Settore Bilancio, Patrimonio, Programmazione Economica e Tributi a carico del Comune, ai sensi dell'art. 49, comma 1, del D. Lgs. n. 267/2000, così come sostituito dall'art. 3, comma 1 lett. b), della Legge n. 213/2012;

Dato atto che:

- l'attività di cui al presente provvedimento costituisce attuazione dell'obiettivo operativo G1B0103c "Predisposizione e gestione bilancio" di cui al Programma "gestione economica, finanziaria, programmazione e provveditorato" del DUP 2016-2020, approvato con deliberazione di Consiglio comunale n. 75 del 26.10.2015;
- ai fini dell'attuazione di quanto determinato non occorre modificare alcuna azione già posta in essere nell'ambito del relativo procedimento;
- in relazione alle comunicazioni agli stakeholders interni ed esterni verranno rispettate le disposizioni normative in materia;
- per quanto concerne l'attuazione del presente provvedimento, verranno rispettate le tempistiche previste dalle disposizioni normative;

Con voti favorevoli espressi nelle forme di legge

DELIBERA

1. di approvare le risultanze del riaccertamento ordinario dei residui attivi e passivi, le variazioni al Bilancio e la determinazione del Fondo Pluriennale vincolato, così come risulta dagli allegati che fanno parte integrante del presente atto;
2. Di approvare l'allegato 1 di riaccertamento dei residui attivi eliminati;
3. Di approvare l'allegato 2 di riaccertamento dei residui passivi eliminati;

4. Di approvare le variazioni degli stanziamenti del bilancio 2015-2017 in funzione delle rimodulazioni dei fondi pluriennali vincolati, come riportato nell'allegato 3;
5. Di dare atto che si provvederà, conformemente alla normativa, alla comunicazione al Tesoriere comunale degli aggiornamenti agli stanziamenti in esercizio provvisorio a seguito del presente provvedimento;
6. di dichiarare il presente provvedimento, con separata ed unanime votazione, immediatamente eseguibile, ai sensi dell'art. 134, comma 4, del D. Lgs. n. 267/2000.





COMUNE DI MONZA
PROVINCIA DI MONZA E BRIANZA

SETTORE BILANCIO, PATRIMONIO, PROGRAMMAZIONE ECONOMICA, TRIBUTI A CARICO
COMUNE

DIRIGENTE SETTORE BILANCIO, PATRIMONIO, PROGRAMMAZIONE ECONOMICA, TRIBUTI A
CARICO COMUNE

PROPOSTA DI DELIBERAZIONE N. 124 DEL 24/03/2016:

OGGETTO: RIACCERTAMENTO ORDINARIO DEI RESIDUI ATTIVI E PASSIVI 2015, VARIAZIONE
AL BILANCIO 2015-2017, DETERMINAZIONE DEL FONDO PLURIENNALE VINCOLATO E
CONSEQUENTI REIMPUTAZIONI, IN ATTUAZIONE DEL PRINCIPIO CONTABILE APPLICATO
CONCERNENTE LA CONTABILITA' FINANZIARIA.

PARERE DI REGOLARITÀ TECNICA E CONTABILE

Ai sensi dell'art.49 del D.Lgs. 18 agosto 2000, n.267, si esprime parere favorevole in
ordine alla regolarità tecnica e contabile sulla proposta di deliberazione indicata in
oggetto.

Monza, 24/03/2016

IL DIRIGENTE
(dott. Luca Pontiggia)



Il presente verbale viene letto e sottoscritto come segue:

IL SINDACO/PRESIDENTE

- Roberto Scanagatti -



IL SEGRETARIO GENERALE

- Mario Spoto -

Copia della deliberazione, costituita dal presente atto e da n. 3 allegati, viene affissa in pubblicazione all'Albo pretorio il e vi resterà per 15 giorni consecutivi.

In pari data viene trasmessa ai Capigruppo Consiliari.

IL SEGRETARIO GENERALE

- Mario Spoto -

La presente deliberazione in pubblicazione all'Albo pretorio dal è stata dichiarata immediatamente eseguibile.

IL SEGRETARIO GENERALE

- Mario Spoto -

CERTIFICATO DI ESECUTIVITÀ

Si certifica che la su estesa deliberazione è stata pubblicata nelle forme di legge all'Albo pretorio per quindici giorni consecutivi dal al

E' divenuta esecutiva dal ai sensi di legge.

IL SEGRETARIO GENERALE

- Mario Spoto -

Monza lì

deliberazione di Giunta Comunale di Riaccertamento Ordinario dei residui attivi e passivi per il Consuntivo 2015 e contestuale variazione di bilancio e adeguamento FPV

ALLEGATO 1

ELENCO VARIAZIONI AI RESIDUI ATTIVI (escluse variazioni da esigibilità posticipata)

Elenco accertamenti con variazione NON da esigibilità									
Voce p.e.g.	Codice	Accertament t	COMPETEN ZA o REDIDUO	Data	Descrizione	Importo	Delibera	VARIAZIONE	TOTALI
0-1/0	601000	103/2014	R	02/01/2014	FONDO CREDITI	0,57		- 0,57	-
0-2/0	602000	127/2014	R	02/01/2014	RITENUTE ERARIALI COD. 1040 PROFESSIONISTI E PRESTATORI OCCASIONALI (IMP. 541/2014)	0,02	L-600/1973	- 0,02	-
0-2/0	602000	116/2015	C	01/01/2015	RITENUTA IVA FORNITORI PER SPLIT PAYMENT (IMP. 580/2015)	3.600.000,00		1.389.713,55	4.989.713,55
0-3/0	603000	113/2014	R	02/01/2014	TRATTENUTE INPS	0,76		- 0,76	-
0-4/0	604000	122/2015	C	05/01/2015	UFFICIO ECONOMATO - Depositi cauzionali 2015 - IMP. 590/2015 -	500,00		- 500,00	-
0-4/0	604000	167/2015	C	20/01/2015	PUNTO ARTE - Depositi cauzionali anno 2015 - IMP. 605/15.	3.900,00	D-12/2015	- 2.700,00	1.200,00
0-5/0	605000	118/2006	R	17/01/2006	IMPOSTA DI REGISTRO 2006 - IMP. 518/2006	190,27		- 190,27	-
0-5/0	605000	59/2013	R	02/01/2013	IMPOSTA DI REGISTRO 2013. Imp. 697/2013	333,91		- 300,41	33,50
0-5/0	605000	344/2013	R	09/09/2013	CE.CIR. STRAORDINARI E CONTRIBUTI ANNO 2013. Imp. 648/13.	0,98	D-577/2014	- 0,98	-
0-5/0	605000	388/2013	R	04/12/2013	RIMBORSO QUOTE SOGGIORNI SOLLIEVO SS.SS. MANDATO 10975/2013 IMP.1571/2013	400,00	D-949/2013	- 400,00	-
0-5/0	605000	253/2014	R	15/05/2014	CE.CIR. STRAORDINARI E CONTRIBUTI ANNO 2014. Imp. 956/14.	10.000,00	D-296/2015	- 1.955,56	8.044,44
0-5/0	605000	308/2014	R	10/07/2014	ERRATO PAGAMENTO FV TERMOIDRAULICA MD.5892/2014 IMP.1237/2014	0,06		- 0,06	-
0-5/0	605000	12/2015	C	01/01/2015	Consultazioni elettorali - impianti elettorali - imp 151/2015	30.500,00	D-17/2014	- 274.500,00	244.000,00
0-5/0	605000	34/2015	C	02/01/2015	IMPOSTA DI BOLLO VIRTUALE 2015 - Registrazione cartacea contratti - Ufficio CONTRATTI (Imp.821/2015)	3.840,00	L-642/1972	- 2.523,99	1.316,01
0-5/0	605000	51/2015	C	02/01/2015	IMPOSTA DI BOLLO VIRTUALE 2015 - Ufficio Anagrafe e Stato Civile (Imp.821/2015)	148.464,00	L-642/1972	16.608,00	165.072,00
0-5/0	605000	302/2015	C	20/02/2015	IMPOSTA DI BOLLO VIRTUALE 2015 - Ufficio Delibere (Imp.821/2015)	32,00	L-642/1972	- 32,00	-
0-5/0	605000	331/2015	C	07/04/2015	COMUNE DI VALERA FRATTA - reintroito mandato 2855/2015 - (IMP. 956/15)	5,88	L-267/2000	- 5,88	-
0-6/0	606000	186/2015	C	23/01/2015	UFFICIO SPORT - Fondo render conto 2015. Imp.611/2015	1.000,00	D-58/2015	- 30,00	970,00
0-6/0	606000	187/2015	C	23/01/2015	UFFICIO LEGALE - Fondo render conto 2015. Imp.608/2015)	8.000,00	D-46/2015	- 1.000,00	7.000,00
0-6/0	606000	188/2015	C	23/01/2015	UFFICIO CED - Fondo render conto 2015. Imp.627/2015	2.000,00	D-78/2015	1.000,00	3.000,00
0-6/0	606000	194/2015	C	26/01/2015	UFFICIO CULTURA - Fondo render conto 2015. imp. 718/2015	4.000,00	D-51/2015	1.000,00	5.000,00

Voce p.e.g.	Codice	Accertament	COMPETENZA o REDIDUO	Data	Descrizione	Importo	Delibera	VARIAZIONE	TOTALI
0-6/0	606000	200/2015	C	29/01/2015	UFF. TRASPARENZA E COMUNICAZIONE-Fondo a render conto 2015	1.000,00	D-104/2015	-	1.000,00
0-6/0	606000	215/2015	C	13/02/2015	FONDO CASSA SEGRETERIA SINDACO IMP.722/15	2.000,00	D-177/2015	1.000,00	3.000,00
0-7/0	607000	205/2015	C	02/02/2015	Destinazione incassi vincolati a spese correnti ai sensi dell'art. 195 del TUEL	41.149.949,78	L-267/2000	- 1,00	41.149.948,78
0-7/0	607000	206/2015	C	02/02/2015	Reintegro incassi vincolati ai sensi dell'art. 195 del TUEL	41.149.949,78	L-267/2000	- 1,00	41.149.948,78
10-10/0	101001	673/2008	R	20/11/2008	IMPOSTA DI PUBBLICITA' 2004/2005 - riscossione coattiva.	22.646,23	D-2913/2008	- 22.145,97	500,26
10-10/0	101001	598/2010	R	10/12/2010	Avvisi per omesso pagamento imp. Pubblicita' - anno 2008 -	158.658,81	D-3059/2010	- 123.485,00	35.173,81
10-10/0	101001	59/2012	R	01/01/2012	PUBBLICITA' Permanente ruolo 2012.	0,06	D-702/2012	- 0,06	-
10-10/0	101001	128/2013	R	02/01/2013	PUBBLICITA' Permanente 2013.	18.490,46	D-621/2013	- 4.616,08	13.874,38
10-10/0	101001	87/2014	R	02/01/2014	PUBBLICITA' Permanente anno 2014.	151.338,21	D-2315/2014	2.221,23	153.559,44
10-10/0	101001	475/2014	R	29/12/2014	Avvisi accertamento imposta pubblicita' anni dal 2009 al 2014	211.037,57	D-2320/2014	- 5.238,35	205.799,22
10-10/0	101001	181/2015	C	21/01/2015	Ruolo PUBBLICITA' Permanente anno 2015.	1.150.000,00	D-2177/2015	154.544,00	1.304.544,00
10-11/0		127/2013	R	02/01/2013	PUBBLICITA' Temporanea 2013.	10.200,27		- 10.200,27	-
10-11/0		86/2014	R	02/01/2014	PUBBLICITA' Temporanea 2014.	4.521,97		9.602,91	14.124,88
10-11/0		182/2015	C	21/01/2015	PUBBLICITA' Temporanea 2015.	101.128,98		42,00	101.170,98
40-42/0	101004	415/2009	R	03/06/2009	Avvisi relativi all'I.C.I. - Anno 2005	158.346,93	D-1450/2009	- 27.414,58	130.932,35
40-42/0	101004	416/2009	R	03/06/2009	Avvisi relativi all'I.C.I. - Anno 2006	393.803,39	D-1450/2009	- 278.685,82	115.117,57
40-42/0	101004	314/2010	R	08/03/2010	Avvisi relativi all'I.C.I. - Anno 2004	60.091,48	D-488/2010	- 41.878,00	18.213,48
40-42/0	101004	315/2010	R	08/03/2010	Avvisi relativi all'I.C.I. - Anno 2005	118.789,78	D-488/2010	- 118.789,78	-
40-42/0	101004	611/2010	R	20/12/2010	Avvisi relativi all'I.C.I. - Anni ARRETRATI - (vedi note!)	445.223,78	D-3299/2010	- 445.223,78	-
40-42/0	101004	336/2011	R	20/04/2011	Avvisi relativi all'I.C.I. - Anni ARRETRATI - (vedi note!) - NO RUOLO EQUITALIA	1.494.428,46	D-779/2011	- 322.925,00	1.171.503,46
40-42/0	101004	323/2013	R	12/08/2013	2'-3' elenco avvisi accertamenti ICI ANNI DAL 2007 AL 2011 - RISCOSSIONE DIRETTA	522.129,08	D-1281/2013	- 78.886,63	443.242,45
40-42/0	101004	237/2014	R	29/04/2014	Avvisi acc.to ICI ANNI DAL 2008 AL 2011 - 1-2-3-4 ELENCO - RISCOSSIONE DIRETTA	708.187,43	D-649/2014	- 69.705,00	638.482,43
40-42/0	101004	355/2015	C	05/05/2015	Avvisi accertamento ICI anni dal 2009 al 2011 - 1' - 2' -3' elenco -	16.630,00	D-700/2015	36.270,32	52.900,32
40-42/0	101004	516/2015	C	30/10/2015	Avvisi acc.to ICI anni dal 2009 al 2011 - ELENCO 4 e 5	40.847,00	D-1808/2015	141.452,00	182.299,00
41-41/0	101004	245/2014	R	09/05/2014	IMPOSTA IMU - anno 2014 -	286.652,06		35.263,11	321.915,17

Voce p.e.g.	Codice	Accertament t	COMPETEN ZA o REDIDUO	Data	Descrizione	Importo	Delibera	VARIAZIONE	TOTALI
41-41/0	101004	396/2015	C	19/05/2015	Imposta IMU anno 2015.	31.000.000,00		43.799,53	31.043.799,53
41-43/0		238/2014	R	29/04/2014	Avvisi acc.to IMU ANNI DAL 2012 AL 2014 - 1-2-3 -4 ELENCO.	2.000.386,26	D-650/2014	- 104.769,00	1.895.617,26
41-43/0		318/2015	C	09/03/2015	IMPOSTA IMU - Anni arretrati precedenti il 2015 -	150.000,00		11.062,30	161.062,30
41-43/0		356/2015	C	05/05/2015	Avvisi accertamenti IMU anni dal 2012 al 2015 - 1'- 2' -3' - 4' - 5' elenco -	540.730,00	D-701/2015	1.611.635,00	2.152.365,00
42-44/0	101004	393/2015	C	18/05/2015	TASI anno 2015.	15.715.000,00		33.952,59	15.748.952,59
60-60/0	102006	167/2010	R	04/01/2010	TOSAP Permanente Ruolo anno 2010.	23.742,98	D-1311/2010	- 16.958,79	6.784,19
60-60/0	102006	328/2010	R	17/03/2010	Avvisi accertamento TOSAP anni 2010 e precedenti.	216.795,10	D-3060/2010	- 199.356,00	17.439,10
60-60/0	102006	124/2011	R	03/01/2011	TOSAP Permanente 2011.	73.201,10	D-778/2011	- 52.498,51	20.702,59
60-60/0	102006	465/2011	R	06/09/2011	Avvisi accertamento TOSAP anni 2007/2008/2009/2010	101.409,49	D-1963/2011	- 101.409,49	-
60-60/0	102006	138/2012	R	02/01/2012	TOSAP Permanente 2012	74.000,25	D-701/2012	- 20.292,00	53.708,25
60-60/0	102006	124/2013	R	02/01/2013	TOSAP Permanente 2013.	136.599,93	D-622/2013	- 24.043,00	112.556,93
60-60/0	102006	85/2014	R	02/01/2014	TOSAP Permanente anno 2014.	277.898,94	D-2316/2014	- 31.920,00	245.978,94
60-60/0	102006	466/2014	R	24/12/2014	Avvisi accertamento TOSAP anni dal 2009 al 2014	179.032,00	D-2319/2014	- 12.176,00	166.856,00
60-60/0	102006	185/2015	C	21/01/2015	TOSAP Permanente anno 2015.	706.000,00		317.718,13	1.023.718,13
60-62/1		52/2012	R	01/01/2012	ACSM-AGAM spa - TOSAP Temporanea (Lavori ordinari) 2012.	32.280,00	G-431/2011	- 32.280,00	-
60-62/1		30/2013	R	01/01/2013	ACSM-AGAM spa - TOSAP Temporanea (Lavori ordinari) 2013	32.280,00	G-431/2011	- 32.280,00	-
60-62/1		84/2014	R	02/01/2014	TOSAP Temporanea anno 2014.	4.829,37		17.351,15	22.180,52
60-62/1		152/2014	R	02/01/2014	UFFICIO STRADE - TOSAP Temporanea da permessi scavi	160,00		6.938,49	7.098,49
60-62/1		47/2015	C	02/01/2015	TOSAP TEMPORANEA 2015 -	313.020,46		13.053,20	326.073,66
60-62/1		180/2015	C	21/01/2015	UFFICIO STRADE - TOSAP Temporanea da permessi scavi anno 2015.	31.675,48		4.769,41	36.444,89
70-70/0	102007	369/2008	R	13/03/2008	TARSU - Ruolo Ordinario 2008 - RUOLO 236 - 237 - 9011	644.582,01	D-527/2008	- 7.571,72	637.010,29
70-70/0	102007	275/2009	R	29/01/2009	TARSU - Ruolo Ordinario anno 2009 - RUOLO 253 - 9572 -	764.809,94	D-845/2009	- 5.640,04	759.169,90
70-70/0	102007	362/2010	R	12/04/2010	TARSU - Ruolo Ordinario anno 2010 RUOLO 10422 - 10423 - 284 - 285 - 270	912.789,91	D-759/2010	- 16.393,53	896.396,38
70-70/0	102007	334/2011	R	19/04/2011	TARSU - Ruolo Ordinario ANNO 2011 -	1.094.665,82	D-881/2011	- 331.909,74	762.756,08
70-70/0	102007	343/2011	R	27/04/2011	TARSU - QUOTA PROVINCIALE 5% ruolo Ordinario 2011.	53.526,89	D-881/2011	- 776,74	52.750,15
70-70/0	102007	273/2012	R	17/04/2012	TARSU - Ruolo Ordinario 2012 - RISCOSSIONE DIRETTA - principale 12	1.469.178,97	D-823/2012	- 45.620,64	1.423.558,33

Voce p.e.g.	Codice	Accertament	COMPETENZA o REDIDUO	Data	Descrizione	Importo	Delibera	VARIAZIONE	TOTALI
70-70/0	102007	275/2012	R	17/04/2012	TEFA MONZA 5% TARSU - Ruolo Ordinario 2012 RISCOSSIONE DIRETTA-principale 12	74.946,80	D-823/2012	- 2.280,62	72.666,18
70-71/0		476/2008	R	16/06/2008	TARSU - CONSORZIO 2006/2007 - RUOLO 383 - 384 - 457 - 3670 - 8383	609.028,71		- 123.007,27	486.021,44
70-71/0		358/2009	R	26/03/2009	TARSU - Ruolo Straordinario anni 2008 e precedenti - RUOLO 254 - 9574	119.250,28	D-719/2009	- 88.187,69	31.062,59
70-71/0		609/2009	R	04/12/2009	TARSU - Ruolo Straordinario 2009 e precedenti. RUOLO 19593 - 19638 - 3441	164.334,18	D-3085/2009	- 7.218,54	157.115,64
70-71/0		327/2011	R	15/04/2011	TARSU - Ruolo Straordinario 2010 e precedenti. - R.11487	174.155,08	D-752/2011	- 44.573,00	129.582,08
70-71/0		266/2014	R	29/05/2014	TARSU- 1-2-3' elenco 2014 accertamenti-RISCOSSIONE DIRETTA	423.190,21	D-854/2014	- 30.530,06	392.660,15
70-71/0		269/2014	R	29/05/2014	TEFA MONZA-5% TARSU 1-2-3' elenco 2014 accertamenti	10.303,33	D-854/2014	308,07	10.611,40
71-72/0	102007	477/2008	R	16/06/2008	ADD.LE TARSU - CONSORZIO 2006-2007 - RUOLO 383 - 384 - 457 - 3670 - 8383	64.432,10		- 11.714,00	52.718,10
71-72/0	102007	359/2009	R	26/03/2009	ADD.LE TARSU - ruolo straordinario anni 2008 e precedenti - RUOLO 254 - 9574 -	13.478,21	D-719/2009	- 8.818,76	4.659,45
71-72/0	102007	328/2011	R	15/04/2011	ADD.LE TARSU - Ruolo Straordinario 2010 e precedenti. - R.11487	13.048,87	D-752/2011	- 4.457,00	8.591,87
71-72/0	102007	267/2014	R	29/05/2014	TARSU-Add.le erariale su 1-2-3' elenco 2014 accertamenti-RISCOSSIONE DIRETTA	29.956,51	D-854/2014	- 3.053,00	26.903,51
71-73/0		375/2009	R	15/04/2009	ADD.LE TARSU - Ruolo Ordinario anno 2009 - RUOLO 253 - 9572	93.325,15	D-845/2009	- 498,37	92.826,78
71-73/0		622/2009	R	09/12/2009	ADD.LE TARSU - Ruolo Straordinario 2009 e precedenti - Quota comp. 2009 - RUOLO 3441 - 19638-	1.129,06	D-3086/2009	- 687,48	441,58
71-73/0		363/2010	R	12/04/2010	ADD.LE TARSU - Ruolo Ordinario anno 2010 RUOLO 10422 - 10423 - 284 - 285	118.771,79	D-759/2010	- 1.470,72	117.301,07
71-73/0		335/2011	R	19/04/2011	ADD.LE TARSU - Ruolo Ordinario ANNO 2011-	112.080,76	D-881/2011	- 33.005,34	79.075,42
71-73/0		274/2012	R	17/04/2012	ADD.LE TARSU - Ruolo Ordinario 2012 RISCOSSIONE DIRETTA - principale 12	149.864,42	D-823/2012	- 4.561,34	145.303,08
72-74/0	102007	281/2013	R	30/05/2013	TARES - Ruolo ordinario 2013 -	2.667.014,54	D-900/2013	- 93.652,03	2.573.362,51
72-74/0	102007	282/2013	R	30/05/2013	TEFA MONZA 5% TARES Ruolo ordinario 2013.	142.420,33	D-900/2013	- 4.682,60	137.737,73
72-75/0		416/2014	R	09/12/2014	TARES - 2-3' elenco 2014 accertamenti - riscossione diretta.	69.148,87	D-2068/2014	- 8.244,72	60.904,15
74-78/0	102007	148/2014	R	20/01/2014	TARIG 2014 - TRIBUTO PROVINCIALE MONZA E B.ZA	0,01		- 0,01	-
74-78/0	102007	208/2014	R	17/03/2014	TARI ruolo 2014	4.818.292,18	D-982/2014	- 255.525,36	4.562.766,82
74-78/0	102007	346/2014	R	22/07/2014	TARIG anno 2014.	2.477,86		369,00	2.846,86
74-78/0	102007	355/2014	R	09/09/2014	TARI anno 2014 - TRIBUTO PROVINCIALE MONZA E B.ZA -	269.857,05	D-982/2014	- 12.775,88	257.081,17

Voce p.e.g.	Codice	Accertament	COMPETENZA o REDIDUO	Data	Descrizione	Importo	Delibera	VARIAZIONE	TOTALI
74-78/0	102007	416/2015	C	17/06/2015	TARI ruolo anno 2015.	20.277.345,44	D-942/2015	168.559,77	20.445.905,21
74-78/0	102007	417/2015	C	17/06/2015	TARI ruolo anno 2015 - TRIBUTO PROVINCIALE MONZA E B.ZA -	1.024.814,16	D-942/2015	8.417,25	1.033.231,41
74-79/0		562/2015	C	09/12/2015	TARI - anni 2009/2014.	87.127,37	D-2139/2015	11.309,68	98.437,05
74-79/0		563/2015	C	09/12/2015	TRIBUTO PROV.LE TARI - anni 2009/2014.	3.308,63	D-2139/2015	263,49	3.572,12
99-95/0	103009	18/2013	R	01/01/2013	Fondo Solidarieta' Comunale.	3.858.216,06		- 1.730.000,00	2.128.216,06
99-95/0	103009	424/2015	C	25/06/2015	Fondo Solidarieta' Comunale 2015	1.251.000,00		- 130.364,63	1.120.635,37
100-100/0	103010	88/2014	R	02/01/2014	DIRITTI AFFISSIONI anno 2014.	62.700,46		10.904,00	73.604,46
120-124/0	201012	405/2015	C	03/06/2015	Contributo sviluppo investimenti 2015	316.285,00		- 2,04	316.282,96
130-135/0	201013	436/2015	C	02/07/2015	Uffici Giudiziari - competenza anno 2015	1.400.000,00		723.606,32	2.123.606,32
140-140/0	201014	421/2015	C	23/06/2015	CONTRIBUTO "MINORI STRANIERI NON ACCOMPAGNATI"	58.290,00	D-1244/2015	155.565,00	213.855,00
140-147/0		413/2015	C	11/06/2015	MINISTERO INTERNO - Contributo progetto SPRAR - RIFUGIATI	260.000,00	D-2081/2015	- 2.512,18	257.487,82
220-220/0	202022	339/2013	R	02/09/2013	Contributo Regionale progetto SMART -	86.149,26	D-1590/2013	1.920,50	88.069,76
220-224/0		113/2015	C	02/01/2015	INTERVENTI ADULTI GRAVE DISAGIO	395.000,00	D-2216/2014	774.150,00	1.169.150,00
220-990/0		337/2013	R	02/09/2013	Contributo Regionale Fondo Nazionale politiche sociali anno 2013.	97.192,79		0,61	97.193,40
240-240/0	202024	425/2014	R	16/12/2014	REGIONE LOMBARDIA-Contributo progetto "MEET BRIANZA EXPO"	19.786,00	F-696/2014	5,88	19.791,88
240-241/0		27/2015	C	01/01/2015	Contributo interventi sicurezza urbana in area EXPO - 2014/2015.	12.028,91	D-2013/2014	- 3.245,47	8.783,44
240-244/0		326/2012	R	09/07/2012	DETERMINA RELATIVA AL PROGETTO "LEVA CIVICA REGIONALE - PERCORSI DI CITTADINANZA ATTIVA PER IL POTENZIAMENTO DELLE OPPORTUNITA' DEI GIOVANI"	2.216,00	D-1735/2012	- 2.216,00	-
240-244/0		15/2015	C	01/01/2015	Contributo Regionale per Voucher leva civica regionale	15.600,00	G-155/2014	- 4.911,21	10.688,79
240-244/0		363/2015	C	11/05/2015	REGIONE LOMBARDIA - Contributo SLO-MONZABRIANZA	70.013,33	D-1830/2014	- 45.624,48	24.388,85
240-245/0		456/2015	C	06/08/2015	Contributo Regionale per LABORATORI DI QUARTIERE -	57.900,00	D-674/2015	- 30.220,49	27.679,51
240-247/0		14/2015	C	01/01/2015	Contributo per il TRASPORTO PUBBLICO LOCALE anno 2015.	4.102.366,55	D-1120/2015	404.635,22	4.507.001,77
240-247/0		347/2015	C	24/04/2015	Contributo per Risorse CCNL AUTOFERROTRANVIERI.	390.083,15	D-1120/2015	546.116,39	936.199,54
260-260/0	205026	389/2013	R	06/12/2013	PROVINCIA DI LECCO - partecipaz.ne spese BrianzaBiblioteche 2013.	1.980,51	D-2090/2013	- 1.980,51	-
280-285/0	205028	301/2014	R	03/07/2014	ANCI LOMBARDIA - "Sviluppo della cooperazione intercomunale".	80.000,00	G-51/2014	- 14.815,50	65.184,50

Voce p.e.g.	Codice	Accertament	COMPETENZA o REDIDUO	Data	Descrizione	Importo	Delibera	VARIAZIONE	TOTALI
280-285/0	205028	26/2015	C	02/01/2015	OFFERTA SOCIALE asc - contributo progetto TWIN TO WIN -	7.510,00	D-1879/2014	1.129,88	8.639,88
280-286/0		424/2014	R	16/12/2014	CCIAA-Contributo progetto "MEET BRIANZA EXPO"	5.935,80	F-696/2014	1,76	5.937,56
290-298/0	204029	81/2010	R	01/01/2010	Programma INTERREG IV coop. Italia Svizzera - prog. COOP SUSSI.- imp.354/2010	14.018,12	D-2838/2009	- 1.846,00	12.172,12
300-300/0	301030	157/2015	C	13/01/2015	Proventi usura strade anno 2015.	2.754,05		63,60	2.817,65
340-345/0	301034	75/2015	C	02/01/2015	Violazioni C.D.S. - 1990/2010	285.026,17		- 156,55	284.869,62
340-346/0		76/2015	C	02/01/2015	P.L. - Sanzioni Violaz.ni Regolamenti Com.li - 1990/2008	2.120,55		- 3,03	2.117,52
360-360/2	301036	97/2015	C	02/01/2015	Trasporto SCUOLA BUS anno 2015 - (CO-10)	69.849,25		4.337,00	74.186,25
400-402/0	301040	90/2015	C	02/01/2015	Proventi biglietti ingresso Musei Civici. (CO-ES)	14.249,00		294,40	14.543,40
400-403/0		198/2015	C	27/01/2015	UFFICIO BIBLIOTECHE - Vendita cataloghi mostra "Le immagini della fantasia" anno 2015.(CO-04)	1.875,00	D-572/2015	870,00	2.745,00
410-410/0	301041	47/2013	R	02/01/2013	Ufficio Funerario - PRESTAZIONI VARIE	6.885,02		- 212,00	6.673,02
410-410/0	301041	323/2015	C	23/03/2015	FERRARIO GIOVANNI - funerale di poverta'.	933,00		- 933,00	-
430-430/1	301043	163/2014	R	28/01/2014	CE.SPORTIVO NEI - Concessione uso palestra anno 2014 - (FATTURA IVA 22%)	5.829,77		- 110,88	5.718,89
430-431/1		179/2013	R	09/01/2013	Concessione uso impianti c/o Forti e Liberi.	6.477,45		- 6.477,45	-
430-431/1		179/2014	R	06/02/2014	Concessione uso impianti c/o Forti e Liberi	16.636,89		- 3.205,06	13.431,83
450-450/0	301045	350/2012	R	18/09/2012	RECUPERO SPESE CUSTODIA VEICOLI ALIENATI E DISTRUTTI	795.000,00	D-1705/2012	- 795.000,00	-
480-481/0	301048	66/2014	R	02/01/2014	C.D.D./C.D.E. - Mensa anno 2014 - (CO-04)	2.898,50		60,00	2.958,50
480-481/0	301048	67/2014	R	02/01/2014	C.D.D./C.D.E. - Trasporto anno 2014 - (CO-10)	1.000,00		125,00	1.125,00
480-481/0	301048	95/2015	C	02/01/2015	C.D.D./C.D.E. - Mensa anno 2015 - (CO-04)	25.574,85		900,75	26.475,60
480-481/0	301048	96/2015	C	02/01/2015	C.D.D./C.D.E. - Trasporto anno 2015 - (CO-10)	13.402,25		368,00	13.770,25
490-493/0	301049	94/2015	C	02/01/2015	Proventi MENSE SCUOLE anno 2015 - (CO-04)	3.284.000,00		34.930,85	3.318.930,85
500-500/0	301050	192/2014	R	24/02/2014	RETTE CENTRI ESTIVI anno 2014 - (CO-ES)	1.951,14	D-1089/2014	1.081,96	3.033,10
510-510/0	301051	62/2014	R	02/01/2014	ASILI NIDO - Retta frequenza 2014 (CO-ES)	92.799,40		- 1.080,13	91.719,27
515-515/0	301051	87/2015	C	02/01/2015	Servizio rette Sezione Primavera 2015 - (CO-ES)	17.325,00		4.750,00	22.075,00

Voce p.e.g.	Codice	Accertament	COMPETENZA o REDIDUO	Data	Descrizione	Importo	Delibera	VARIAZIONE	TOTALI
520-520/0	302052	1/2014	R	05/03/2012	FITTI AREE COMUNALI 2014.	26.029,57		240,00	26.269,57
520-520/0	302052	10/2015	C	26/06/2013	FITTI AREE DESTINATE A ORTI anno 2015.	7.000,00	D-669/2015	707,51	7.707,51
520-520/0	302052	102/2015	C	02/01/2015	FITTI AREE COMUNALI anno 2015.	332.000,00	D-669/2015	89,83	332.089,83
520-521/0		41/2013	R	24/04/2012	Fitti aree site in CONCOREZZO anno 2013	6.223,02		2.381,76	8.604,78
520-521/0		8/2014	R	21/11/2012	FITTI AREE AGRARIE anno 2014.	5.969,42		1.712,07	7.681,49
530-532/0	302053	278/2014	R	11/06/2014	CANONE IDRICO ACSM-AGAM RETI GAS ACQUA SPA - ANNO 2014 (Fattura n.4/2016)	450.000,00		- 5.457,79	444.542,21
530-533/0		3/2013	R	01/01/2013	Ufficio PATRIMONIO - Aree Pubbliche anno 2013.	8.915,95		- 1.114,50	7.801,45
540-540/0	302054	6/2012	R	15/03/2010	Fitti fabbricati comunali anno 2012.	48.177,84		- 4.067,67	44.110,17
540-540/0	302054	9/2015	C	25/06/2013	Fitti fabbricati comunali anno 2015	473.459,22	D-669/2015	- 96.325,64	377.133,58
540-541/0		540/2015	C	11/11/2015	Gestione convenzionata dalle palestre anno 2015.	89.295,60	D-1765/2015	65.500,18	154.795,78
540-547/0		24/2014	R	22/07/2013	Fitti locali ad Associazioni diverse anno 2014.	360.222,45		5.050,00	365.272,45
540-547/0		104/2015	C	02/01/2015	Fitti locali ad Associazioni diverse anno 2015.	371.100,00	D-669/2015	11.506,10	382.606,10
550-552/0	302055	337/2015	C	14/04/2015	Ufficio Patrimonio - concessione servitù.	500,00	G-147/2015	- 500,00	-
550-553/0		212/2010	R	14/01/2010	SALA MADDALENA - Concessione uso anno 2010.	96,00		- 96,00	-
550-553/0		176/2011	R	03/01/2011	SALA MADDALENA - Concessione uso anno 2011.	158,40		- 158,40	-
550-553/0		41/2012	R	01/01/2012	SALA MADDALENA - Concessione uso anno 2012.	416,24		- 416,24	-
550-553/0		189/2013	R	22/01/2013	SALA MADDALENA - Concessione uso anno 2013.	96,80		- 96,80	-
550-553/0		317/2013	R	01/08/2013	URBAN CENTER . concessione uso teatro e sala riunioni.	1.565,65		-1565,65	-
550-554/0		332/2015	C	08/04/2015	Matrimoni civili anno 2015.	0,01	F-139/2015	29.049,99	29.050,00
550-555/0		97/2013	R	02/01/2013	UTILIZZO SALA CIVICA C/O CIRCOSCRIZIONI anno 2013 - (CO-22)	863,00		- 863,00	-
550-555/0		69/2014	R	02/01/2014	UTILIZZO SALA CIVICA C/O CIRCOSCRIZIONI anno 2014 - (CO-22)	8.562,58		- 1.079,14	7.483,44
550-559/0		2/2015	C	29/01/2013	SOCIETA'DIVERSE-Concessione impianti sportivi anno 2015.	101.129,33		19.641,67	120.771,00
550-564/0		194/2011	R	10/01/2011	BOSIO TIZIANO - gestione Bar NEI 2011.	0,80		- 0,80	-
550-564/0		457/2015	C	06/08/2015	AMITHA AHANGAMA - Bar c/o N.E.I.	10.357,80	D-1223/2015	665,44	11.023,24
550-565/0		45/2013	R	02/01/2013	CONCESSIONI CIMITERIALI e RINNOVI	14.982,70		- 252,00	14.730,70
550-567/0		184/2014	R	11/02/2014	URBAN CENTER - Proventi da concessione d'uso sale attrezzate - anno 2014.	2.549,80		- 146,40	2.403,40

Voce p.e.g.	Codice	Accertament	COMPETENZA o REDIDUO	Data	Descrizione	Importo	Delibera	VARIAZIONE	TOTALI
560-563/0	303056	328/2013	R	27/08/2013	Interessi di retrocessione su mutui Cassa Depositi Prestiti.	18.114,54		- 18.114,54	-
560-563/0	303056	340/2014	R	04/08/2014	Interessi di retrocessione mutui Cassa DD.PP. anno 2014	50.000,00		- 2.900,06	47.099,94
580-605/0	304058	427/2015	C	25/06/2015	dividendo FARMACOM anno 2014	240.000,00		- 4.803,94	235.196,06
590-590/0	305059	338/2014	R	04/08/2014	Quota C.E.CIR anno 2014	50.000,00	D-296/2015	- 829,53	49.170,47
590-591/0		347/2014	R	11/08/2014	Quota adesione BRIANZABIBLIOTECHE anno 2014	144.320,00	D-1291/2014	24,00	144.344,00
590-591/0		435/2015	C	01/07/2015	Quota adesione BRIANZABIBLIOTECHE anno 2015 -	504.660,00	D-1774/2015	- 121,00	504.539,00
590-592/0		387/2012	R	04/12/2012	AGENDA 21 LOCALE "AMICA BRIANZA" - PROGETTO AMIANTO.	12.142,00	D-2223/2012	- 22,98	12.119,02
597-598/0	305059	321/2015	C	11/03/2015	Agevolazioni TARI 2014 - collegato a imp. 889/2015	115.000,00		- 115.000,00	-
597-598/0	305059	418/2015	C	17/06/2015	Agevolazioni TARI anno 2015 collegato imp. 2034/2015	515.000,00	D-942/2015	-	515.000,00
600-601/1	305060	60/2014	R	02/01/2014	ASSISTENZA DOMICILIARE ANZIANI (S.A.D.) - anno 2014 - (CO-ES)	6.732,84		212,66	6.945,50
600-601/1	305060	61/2014	R	02/01/2014	PASTI A DOMICILIO ANZIANI anno 2014 - (CO-ES)	6.214,99		738,18	6.953,17
600-601/1	305060	85/2015	C	02/01/2015	ASSISTENZA DOMICILIARE ANZIANI (S.A.D.) - anno 2015 - (CO-ES)	47.902,22		373,46	48.275,68
600-601/1	305060	86/2015	C	02/01/2015	PASTI A DOMICILIO ANZIANI anno 2015 - (CO-ES)	74.107,68		441,45	74.549,13
600-602/0		369/2014	R	29/09/2014	Rette ricovero e affido minori DA COMUNI 2014	1.435,00		20,00	1.455,00
600-602/0		77/2015	C	02/01/2015	Rette Ricovero e affido MINORI.	11.476,44		100,00	11.576,44
610-610/0	305061	113/2011	R	03/01/2011	Ufficio Patrimonio - SPESE FITTI anno 2011.	11.803,19		- 217,78	11.585,41
610-610/0	305061	96/2012	R	02/01/2012	Ufficio Patrimonio - IMPOSTA DI REGISTRO anno 2012.	282,52		- 65,02	217,50
610-610/0	305061	97/2012	R	02/01/2012	Ufficio Patrimonio - Rimborso spese fitti anno 2012.	3.226,58		- 492,87	2.733,71
610-610/0	305061	78/2014	R	02/01/2014	Ufficio Patrimonio - IMPOSTA di REGISTRO	1.595,39		- 631,39	964,00
610-610/0	305061	79/2014	R	02/01/2014	Ufficio Patrimonio - Rimborso spese fitti	33.233,85		- 92,63	33.141,22
610-610/0	305061	37/2015	C	02/01/2015	Ufficio Patrimonio - Rimborso SPESE FITTI	96.472,55	D-669/2015	- 51.798,43	44.674,12
625-619/0	305062	370/2012	R	26/10/2012	PULIZIA SERVIZI IGIENICI PARCO (imp. su cap. 7729)	896,16		- 896,16	-
625-619/0	305062	263/2013	R	21/05/2013	SERVIZIO VIGILANZA ECOLOGICA VOLONTARIA: PANDA ELETTRICA - collegato imp 712/2013	1.028,50	D-267/2013	- 1.028,50	-
625-622/0		277/2014	R	09/06/2014	Rimborso spese economali e assic automezzi Parco anno 2014 e quota associativa Propr Fondiaria	31.972,80		- 3.285,23	28.687,57

Voce p.e.g.	Codice	Accertament	COMPETENZA o REDIDUO	Data	Descrizione	Importo	Delibera	VARIAZIONE	TOTALI
630-627/0	305063	13/2011	R	01/01/2011	Controllo impianti termici stagione 2010/2011.	5.491,55	D-1982/2008	- 5.491,55	-
630-627/0	305063	305/2011	R	28/03/2011	Controllo Impianti termici.	34.000,00	D-513/2011	- 23.808,00	10.192,00
630-627/0	305063	43/2012	R	01/01/2012	Controllo Impianti termici.	34.000,00	D-513/2011	- 21.873,00	12.127,00
630-627/0	305063	12/2014	R	01/01/2014	Controllo impianti termici stagioni 2013/14 - 2014/15	103.368,00	D-2469/2012	- 4.965,16	98.402,84
630-629/0		170/2014	R	03/02/2014	CONTRIBUTO SCAVI RETE VIARIA.	3.450,00		26.560,00	30.010,00
630-630/1		7/2012	R	01/01/2012	ISTAT - indagini anno 2012.	9.944,00	D-295/2012	- 9.944,00	-
630-630/1		9/2013	R	01/01/2013	Indagini ISTAT - anno 2013 -	1.257,93	D-303/2013	- 36,70	1.221,23
630-630/1		194/2014	R	26/02/2014	ISTAT - indagini anno 2014.	114,00	D-323/2014	- 114,00	-
630-631/0		409/2015	C	08/06/2015	Spese processuali dovute per sentenza.	19.512,72		7.044,02	26.556,74
630-632/0		9/2014	R	22/10/2014	BASILE F. - In comando c/o INAIL de l'AQUILA.	5.026,00	D-1696/2014	198,20	5.224,20
630-632/0		227/2014	R	04/04/2014	COMANDO PARZIALE DEL DIRIGENTE DOTT.CASALE AL COMUNE DI COMO	8.700,00	D-570/2014	- 122,23	8.577,77
630-632/0		339/2014	R	04/08/2014	Rimborso per personale applicato alla Procura della Repubblica di Monza anno 2012 - lettera uff. personale alla Procura 5/11/2013	160.068,00		395.503,92	555.571,92
630-632/0		365/2014	R	24/09/2014	AQUINO PATRIZIA-Rimborso competenze comando c/o Comune di Vimodrone OTT/DIC. 2014	7.266,00	D-1521/2014	498,29	7.764,29
630-632/0		24/2015	C	01/01/2015	AQUINO PATRIZIA-Rimborso competenze comando c/o Comune di Vimodrone GENN/APRILE 2015.	7.266,00	D-1521/2014	3.057,81	10.323,81
630-632/0		25/2015	C	01/01/2015	BASILE F. - In comando c/o INAIL de l'AQUILA.	25.129,98	D-1696/2014	6.213,02	31.343,00
630-632/0		162/2015	C	15/01/2015	Dipendenti in comando c/o Consorzio Prov. della Brianza Milanese.	7.340,00	D-23/2015	4.060,00	11.400,00
630-633/0		231/2013	R	26/03/2013	Sociera' Elvezia srl e Saveci spa - spese perizia di stima piano di lottizz.ne "ELVEZIA SRL"	7.288,92	G-154/2013	- 7.288,92	-
630-633/0		370/2013	R	05/11/2013	RIMBORSO DA MINISTERO PER SPESE CTU PER GIUDIZIO SU IMM. CAT D - imp. 1477/2013 - rimborso meta' spesa	454,13	D-1881/2013	391,73	845,86
630-633/0		309/2014	R	10/07/2014	ITAL-LIO SRL-Canone distributori automatici LUGLIO/DICEMBRE 2014	8.975,00	D-1122/2014	- 722,50	8.252,50
630-633/0		5/2015	C	01/01/2015	PHOTOPPLUS - cabine fotoautomatiche.	264,88	D-611/2013	0,52	265,40
630-633/0		19/2015	C	01/01/2015	ITAL-LIO SRL-Canone distributori automatici ANNO 2015	17.950,00	D-1122/2014	- 1.445,00	16.505,00
630-633/0		165/2015	C	19/01/2015	RIMBORSI E RECUPERI DIVERSI anno 2015.	32.106,80		- 10,00	32.096,80
630-633/0		326/2015	C	27/03/2015	UFF.RAGIONERIA-Reintroito libretto CASSE RISPARMIO POSTALI - Concessione ponte radio	348,50		152,45	500,95
630-637/0		159/2013	R	18/12/2012	VENANZIEFFE srl - Servizio cessione batterie al piombo da giugno 2013	5.833,00	D-2471/2012	- 5.333,00	500,00

Voce p.e.g.	Codice	Accertament	COMPETENZA o REDIDUO	Data	Descrizione	Importo	Delibera	VARIAZIONE	TOTALI
630-637/0		13/2014	R	01/01/2014	VENANZIEFFE srl - Servizio cessione batterie al piombo anno 2014	4.000,00	D-2471/2012	- 3.900,29	99,71
630-637/0		259/2014	R	22/05/2014	Consorzio Provinciale Brianza Milanese - Proventi raccolta differenziata 2014.	1.033.197,00	D-795/2014	76.924,76	1.110.121,76
630-637/0		325/2014	R	24/07/2014	RACCOLTA APPARECCHIATURE ELETTRICHE ED ELETTRONICHE ANNO 2014 (Fattura n.1/8/2016)	33.069,81	D-1190/2014	- 61,13	33.008,68
630-637/0		3/2015	C	01/01/2015	VENANZIEFFE srl - recupero rifiuti in piattaforma ecologica (Fat. 23/8/2015 e 9/8/2016)	10.000,00	D-558/2013	- 9.103,62	896,38
630-637/0		6/2015	C	23/04/2013	Imp. Dell'Orto - Servizio cessione rifiuti metallici da piattaforma ecologica (Fat.1/8/2015 quota)	69.000,00	D-657/2013	- 58.601,25	10.398,75
630-637/0		115/2015	C	30/12/2014	Ditta F.lli Palmieri -Cessione rifiuti carta e cartone 2015 (Ft.3-30-31-32-33-34-51-52-59-60-61-75-85-95/8/2015 ft.10/8/2016)	132.052,80	D-2376/2014	432.674,45	564.727,25
630-637/0		314/2015	C	02/03/2015	DRAF METAL SRL di ERBA - recupero rottami metallici anno 2015.	28.880,00	D-262/2015	24.463,48	53.343,48
630-637/0		315/2015	C	02/03/2015	RACCOLTA DIFFERENZIATA da ditte diverse.	824.955,00	D-234/2015	69.335,53	894.290,53
630-637/0		320/2015	C	11/03/2015	Raccolta differenziata RAEE anno 2015 - Impresa Sangalli (Fat. 36-80-92/8/2015 e Fat. 16/8/2016)	29.373,49	D-314/2015	9.916,75	39.290,24
630-637/0		338/2015	C	15/04/2015	Stoccaggio c/o piattaforma CAPSULE ALLUMINIO CAFFE' POSTCONSUMO 1/4/2014-31/3/2015;1/4/15-31/3/2016-QUOTA 2015 Ft.16-21/8/2015 e 5/8/2016	2.430,00	D-575/2015	210,00	2.640,00
630-637/0		609/2015	C	28/12/2015	Corrispettivo per ritiro pile e accumulatori esausti - anno 2015 (Fat. 17/8/2016)	231,00	D-2389/2015	69,30	300,30
630-640/2		175/2014	R	04/02/2014	Reintroiti vari per DECADENZA PRESUPPOSTI e BUONI SOCIALI.	206,00		- 206,00	-
630-646/0		61/2015	C	02/01/2015	DIRITTI DI NOTIFICA - Competenza ENTE - 1/2	10.000,00		- 5.385,39	4.614,61
630-646/0		62/2015	C	02/01/2015	DIRITTI DI NOTIFICA - Competenza MESSI - 1/2	10.000,00	D-157/2015	- 5.385,39	4.614,61
630-657/0		124/2015	C	07/01/2015	Rimborso costi di gestione servizio SUAP anno 2015.	64.695,00		- 2,00	64.693,00
630-666/0		368/2014	R	24/09/2014	Convenzione Polo catastale anno 2014 -	170.000,00	D-444/2015	4.988,90	174.988,90
630-675/0		350/2015	C	04/05/2015	IVA FORNITORI PER SPLIT PAYMENT ATTIVITA' COMMERCIALE	10.000,00	L-633/1972	632.543,29	642.543,29
630-675/0		351/2015	C	04/05/2015	IVA FORNITORI PER REVERSE CHARGE ATTIVITA' COMMERCIALE	10.000,00	L-633/1972	8.711,28	18.711,28
630-897/0		175/2015	C	20/01/2015	UFFICIO STIPENDI - DIMISSIONI SENZA PREAVVISO	0,01		4.261,54	4.261,55
630-900/0		383/2014	R	22/10/2014	Rimborso spese postali da decreti ingiuntivi.	1.000,00	D-1943/2014	- 794,25	205,75
630-920/0		96/2014	R	02/01/2014	Ufficio Licenze - COMPENSI C.C.V.-1-2' sem. 2014.	3.848,00	D-999/2014	- 2.504,00	1.344,00
630-920/0		49/2015	C	02/01/2015	Ufficio Licenze - COMPENSI C.C.V.	9.520,00	D-2089/2015	- 448,00	9.072,00

Voce p.e.g.	Codice	Accertament	COMPETENZA o REDIDUO	Data	Descrizione	Importo	Delibera	VARIAZIONE	TOTALI
650-651/0	305065	327/2014	R	28/07/2014	Manifestazione MonzaGP 2014.	6.710,10	D-1237/2014	- 0,10	6.710,00
650-654/0		432/2014	R	19/12/2014	ditta ROTTAPHARM BIOTECH srl - sponsorizz.ne acquisto software.	2.000,00	D-2250/2014	- 0,01	1.999,99
650-663/0		310/2014	R	10/07/2014	ITAL-LIO SRL-Canone uso piattaforma distributori automatici LUGLIO/DICEMBRE 2014.	8.975,00	D-1122/2014	- 722,50	8.252,50
650-663/0		311/2014	R	10/07/2014	ITAL-LIO SRL-Monetizzazione per mancata fornitura postazioni video (N. 6 RATE DA EURO 611,11 DA LUGLIO A DICEMBRE 2014	609,66	D-1122/2014	2,34	612,00
650-663/0		20/2015	C	01/01/2015	ITAL-LIO SRL-Canone uso piattaforma distributori automatici ANNO 2015	17.950,00	D-1122/2014	- 1.445,00	16.505,00
670-671/0	401067	316/2015	C	03/03/2015	COND. VIA BOITO - alienazione area.	10.000,00	D-162/2015	4.950,00	14.950,00
730-735/0		292/2010	R	23/02/2010	CONTRIBUTI FUNZIONI TRASFERITE anno 2010 - FED. AMM.VO	6.313,70		- 6.313,70	-
750-750/0	405075	58/2015	C	02/01/2015	Concessioni edilizie - SECONDARIA	1.671.449,06		328.501,68	1.999.950,74
770-782/0		377/2015	C	11/05/2015	Contributo Regionale per Interventi recupero alloggi sfiti - Decreto Dirigenziale n. 11919 del 9/12/2013 - USATO PER FINANZIARE GC 407/2014	103.500,00	G-407/2014	- 5.529,57	97.970,43
800-800/0	405080	207/2003	R	29/01/2003	CARIPL0 - CONTRIBUTO RESTAURO DEI SERRAMENTI ALA NORD E CORPO CENTRALE DELLA VILLA REALE	354.456,89	G-131/2003	- 354.456,89	-
800-802/0		291/2013	R	10/06/2013	SPONSORIZZAZIONE IMPIANTO AUDIO PALAIPER - VEDI CAP. 32017- IMPEGNO 942/2013	285.235,00	G-491/2011	- 0,22	285.234,78
830-830/0	406083	219/2015	C	18/02/2015	DEPOSITO MUTUO CASSA DD.PP. EURO 3.395.925,49= RISTRUTTURAZIONE EX SCUOLA PASCOLI DI VIA LECCO PER SEDE CIRC. 1 E BIBLIOTECA	294.590,23		- 294.590,23	-
830-830/0		223/2015	C	18/02/2015	DEPOSITO MUTUO CASSA DD.PP. EURO 2.195.509,00= SCUOLA MATERNA FERRARI - REALIZZAZIONE N. 4 NUOVE SEZIONI	424.540,53	D-31022/2004	- 424.540,53	-
830-830/0		224/2015	C	18/02/2015	DEPOSITO MUTUO CASSA DD.PP. EURO 457.400,00= REALIZZAZIONE CAMPO SEPOLTURA N.11 - S. FRUTTUOSO	130.535,23		- 130.535,23	-
830-830/0		237/2015	C	18/02/2015	DEPOSITO MUTUO CASSA DD.PP. EURO 2.000.000,00= VILLA MIRABELLO - RESTAURO	169.363,35		- 150.019,49	19.343,86
830-830/0		246/2015	C	18/02/2015	DEPOSITO MUTUO CASSA DD.PP. EURO 300.000,00= MAN.STR. SPONDE E ARGINI FIUME LAMBRETTO	55.037,58		- 55.037,58	-

Voce p.e.g.	Codice	Accertament	COMPETENZA o REDIDUO	Data	Descrizione	Importo	Delibera	VARIAZIONE	TOTALI
830-830/0		251/2015	C	18/02/2015	DEPOSITO MUTUO CASSA DD.PP. EURO 600.000,00 PER INCARICHI PROF.LI PROG/REALIZZAZ. NUOVI UFF. COM.LI VIA P.R. GIULIANI	556.161,95	D-2534/2009	- 556.161,95	-
830-830/0		258/2015	C	18/02/2015	DEPOSITO MUTUO CASSA DD.PP. EURO 88.425,00 PER INCARICHI PROF.LI RICORSA TETTO E OBELISCHI PALAZZO CIVICO. CUP: B56F10000070005	23.844,57	D-1668/2010	- 14.680,00	9.164,57
830-830/0		324/2015	C	23/03/2015	Utilizzo fondi vincolati fuori Tesoreria Unica - collegato imp. 936/2015	7.000.000,00	L-267/2000	12.000.000,00	19.000.000,00
830-830/0		336/2015	C	14/04/2015	SOMME VINCOLATE CONTO 33721 - CONTO VINCOLI TESORERIA eredita' Foa'	125,52		46,82	172,34
846-846/0		383/2015	C	11/05/2015	SANTALBINO CALCIO - opere c/canone 6/9/2010 - 30/6/2016	24.873,57	D-3048/2011	- 320,56	24.553,01
847-860/0	405084	430/2013	R	31/12/2013	TRASFERIMENTI DA PRIVATI PER SPESE PROFESSIONALI STRADE (cap. 10107)	6.617,00	D-92/2015	- 1,00	6.616,00
							TOTALE VARIAZIONI	12.026.343,23	
							TOTALE VARIAZIONI su acc. Competenza 2015	17.801.118,45	
							TOTALE VARIAZIONI su acc. Residuo	- 5.774.775,22	
								12.026.343,23	

deliberazione di Giunta Comunale di Riaccertamento Ordinario dei residui attivi e passivi per il Consuntivo 2015 e contestuale variazione di bilancio e adeguamento FPV

ALLEGATO 2

ELENCO VARIAZIONI AI RESIDUI PASSIVI (escluse variazioni da esigibilità posticipata)

Int	Cap	Art	Anno Impegno	Numero Impegno	Data Impegno	Descrizione Impegno	Importo Iniziale Impegno	Importo Variazione
0	5	0	2014	586	09/01/2014	VERSAMENTO IMPOSTA DI BOLLO VIRTUALE - CANONE PR	0,02	-0,02
0	5	0	2014	956	15/05/2014	CECIR STRAORDINARI E CONTRIBUTI ANNO 2014 ACC. 253	2.038,17	-1.955,56
0	2	0	2015	580	01/01/2015	RITENUTA IVA FORNITORI PER SPLIT PAYMENT E R.C. (ACC	3.600.000,00	4.400.000,00
0	2	0	2015	580	01/01/2015	RITENUTA IVA FORNITORI PER SPLIT PAYMENT E R.C. (ACC	10.800.000,00	-3.010.286,45
0	2	0	2015	1008	04/05/2015	IVA FORNITORI PER REVERSE CHARGE (ACCERT. 351/2015	1,00	-1,00
0	4	0	2015	590	12/01/2015	ECONOMATO - DEPOSITI CAUZIONALI ACC. 122/2015	500,00	-500,00
0	4	0	2015	605	26/01/2015	DEPOSITO CAUZIONALE UTILIZZO SPAZIO COMUNALE PUN	3.900,00	-2.700,00
0	5	0	2015	821	20/02/2015	VERSAMENTO IMPOSTA DI BOLLO VIRTUALE - CANONE PR	304.672,00	14.068,01
0	5	0	2015	956	07/04/2015	RIMBORSO SPESE NOTIFICA ATTI (ACC.TO 331/15)	5,88	-5,88
0	5	0	2015	2087	22/07/2015	IMPOSTA DI BOLLO VIRTUALE Contratto Soget Uff. Tributi - ac	16,00	-16,00
0	5	0	2015	2141	18/08/2015	RITENUTA IVA FORNITORI PER SPLIT PAYMENT (ACC.116/2	2.000.000,00	-2.000.000,00
0	6	0	2015	608	26/01/2015	FONDO CASSA AVVOCATURA (ACC. 187/2015)	8.000,00	-1.000,00
0	6	0	2015	611	26/01/2015	FONDO CASSA UFFICIO SPORT acc. 186/2015	1.000,00	-30,00
0	6	0	2015	627	29/01/2015	FONDO CASSA 2015 UFFICIO CED ACC.188/2015	2.000,00	1.000,00
0	6	0	2015	718	11/02/2015	FONDO CASSA ATTIVITA' CULTURALI (acc.to 194/2015)	4.000,00	1.000,00
0	6	0	2015	722	13/02/2015	FONDO CASSA SEGRETERIA SINDACO ACC.215/2015	2.000,00	1.000,00
0	6	0	2015	842	25/02/2015	FONDO CASSA UFFICIO TRASPARENZA E COMUNICAZIONE	1.000,00	500,00
0	6	0	2015	842	25/02/2015	FONDO CASSA UFFICIO TRASPARENZA E COMUNICAZIONE	1.000,00	-500,00
0	7	0	2015	681	09/02/2015	Utilizzo incassi vincolati ai sensi dell'art. 195 del TUEL	41.149.949,78	-1,00
0	7	0	2015	689	09/02/2015	Destinazione incassi liberi al reintegro incassi vincolati ai sensi de	41.149.949,78	-1,00
1010101	1010	0	2014	329	12/12/2013	PRENOTAZIONE SPESA STIPENDI	1.134,81	-1.134,81
1010102	1043	0	2013	936	28/05/2013	CANCELLERIA RICAMBI PER MANUTENZIONE ARREDI/ATTP	750,00	-750,00
1010102	1043	0	2013	1303	13/09/2013	IMPEGNI DI SPESA ECONOMICI RELATIVI AL FUNZIONAMEN	250,00	-250,00
1010102	1254	0	2013	1578	04/12/2013	SERVIZI PER ORGANI ISTITUZIONALI	0,37	-0,37
1010102	1043	0	2014	988	27/05/2014	IMPEGNI DI SPESA ECONOMICI PER FUNZIONAMENTO DI U	825,00	-825,00
1010102	1043	0	2014	1382	03/09/2014	SPESE VARI ECONOMATO	175,00	-175,00
1010102	1250	0	2014	989	27/05/2014	IMPEGNI DI SPESA ECONOMICI PER FUNZIONAMENTO DI U	1.411,44	-1.411,44
1010102	1250	0	2014	1384	03/09/2014	IMPEGNI DI SPESA ECONOMICI RELATIVI AL FUNZIONAMEN	338,00	-45,00
1010102	1250	0	2014	1384	03/09/2014	IMPEGNI DI SPESA ECONOMICI RELATIVI AL FUNZIONAMEN	338,00	-0,20
1010102	1260	0	2014	990	27/05/2014	IMPEGNI DI SPESA ECONOMICI PER FUNZIONAMENTO DI U	825,00	-532,20
1010102	1260	0	2014	1385	03/09/2014	IMPEGNI DI SPESA ECONOMICI RELATIVI AL FUNZIONAMEN	175,00	-175,00
1010102	1043	0	2015	905	19/03/2015	SPESE VARIE ECONOMATO	166,00	166,00
1010102	1043	0	2015	905	19/03/2015	SPESE VARIE ECONOMATO	166,00	-48,96
1010102	1250	0	2015	906	19/03/2015	SPESE PER FUNZIONAMENTO DI UFFICI E SERVIZI DIVERSI	330,00	330,00
1010102	1250	0	2015	906	19/03/2015	SPESE PER FUNZIONAMENTO DI UFFICI E SERVIZI DIVERSI	330,00	1.000,00
1010102	1250	0	2015	906	19/03/2015	SPESE PER FUNZIONAMENTO DI UFFICI E SERVIZI DIVERSI	330,00	-110,54

Int	Cap	Art	Anno Impegno	Numero Impegno	Data Impegno	Descrizione Impegno	Importo Iniziale Impegno	Importo Variazione
1010102	1260	0	2015	907	19/03/2015	SPESE PER FUNZIONAMENTO DI UFFICI E SERVIZI DIVERSI	166,00	166,00
1010102	1260	0	2015	907	19/03/2015	SPESE PER FUNZIONAMENTO DI UFFICI E SERVIZI DIVERSI	166,00	1.000,00
1010103	1056	0	2013	472	08/01/2013	CONTRIBUTI PREVIDENZIALI E RIMBORSO ONERI AMMINIST	2.534,12	-2.534,12
1010103	1056	0	2013	649	20/02/2013	PRENOTAZIONE SPESA COMPETENZE AMMINISTRATORI	6,48	-6,48
1010103	1056	0	2013	650	20/02/2013	PRENOTAZIONE SPESA CONSIGLIERI COMUNALI	17,56	-17,56
1010103	1057	0	2013	291	12/12/2012	CERTIFICAZIONE SISTEMA QUALITA' ISO EN 9001 SVILUPPO	1.016,50	-1.016,50
1010103	1170	0	2013	1238	26/08/2013	FUNZIONAMENTO SERVIZI ORGANI ISTITUZIONALI	0,75	-0,75
1010103	1054	0	2014	859	07/04/2014	PARTECIPAZIONE A INIZIATIVE ASSOCIAZIONI NAZIONALI	178,90	-178,90
1010103	1056	0	2014	606	14/01/2014	PRENOTAZIONE SPESA COMPETENZE AMMINISTRATORI	36.193,44	-1.756,48
1010103	1056	0	2014	607	14/01/2014	PRENOTAZIONE SPESA CONSIGLIERI COMUNALI	21.800,88	-10.329,66
1010103	1141	0	2014	301	11/12/2013	CONSUMI	6,23	-6,23
1010103	1170	0	2014	762	24/02/2014	FUZIONAMENTO ORGANI ISTITUZIONALI	0,20	-0,20
1010103	1170	0	2015	721	13/02/2015	FONDO CASSA SEGRETERIA SINDACO ANNO 2015	2.000,00	1.000,00
1010103	1170	0	2015	990	23/04/2015	PELLEGRINAGGIO OLGiatesi PARROCCHIA S.GERARDO	981,00	-0,12
1010107	1171	0	2015	295	03/12/2014	IRAP SERVIZIO ORGANI ISTITUZIONALI	38.802,00	-92,06
1010108	1181	0	2015	549	29/12/2014	ASSUNZIONE IMPEGNO DI SPESA RELATIVO AGLI STRUME	200.000,00	-200.000,00
1010201	1212	0	2012	556	20/01/2012	INDENNITA' DI VACANZA CONTRATTUALE oneri diretti	10.323,63	-40,00
1010201	1416	0	2012	550	20/01/2012	RETRIBUZIONE POSIZIONE E RISULTATO S.G.	16.007,83	-16.007,83
1010201	1212	0	2013	537	22/01/2013	INDENNITA' VACANZA CONTRATTUALE oneri diretti	2.002,21	-2.002,21
1010201	1380	0	2013	172	04/12/2012	PRENOTAZIONE SPESA CONTRIBUTI	0,38	-0,38
1010201	1385	0	2013	1233	23/08/2013	PRENOTAZIONE SPESA CONTRIBUTI	3.922,84	-3.922,84
1010201	1558	0	2013	540	22/01/2013	FONDO POSIZIONE E RISULTATO DIRIGENTI 2013	117.105,26	-17.105,26
1010201	1212	0	2014	331	12/12/2013	IND. VACANZA CONTRATTUALE oneri diretti	5.235,18	-5.235,18
1010201	1212	0	2014	332	12/12/2013	IND. VACANZA CONTRATTUALE oneri riflessi	6.938,00	-705,00
1010201	1214	0	2014	930	06/05/2014	PRENOTAZIONE SPESA CONTRIBUTI FONDO PERSEO	724,34	-507,64
1010201	1380	0	2014	335	12/12/2013	PRENOTAZIONE SPESA STIPENDI	9.396,83	-9.396,83
1010201	1385	0	2014	1015	28/05/2014	PRENOTAZIONE SPESA CONTRIBUTI	11.930,80	-11.930,80
1010201	1520	0	2014	14	13/07/2012	PRENOTAZIONE SPESA STIPENDI	998,93	-998,93
1010201	1555	0	2014	791	03/03/2014	FONDO POLITICHE SVILUPPO RISORSE UMANE ANNO 2014	757.906,95	-5.421,59
1010201	1560	0	2014	343	16/12/2013	ONERI RIFLESSI STRAORDINARI	28.149,00	-10.263,56
1010201	1214	0	2015	639	05/02/2015	PRENOTAZIONE SPESA CONTRIBUTI FONDO PERSEO	2.000,00	-99,97
1010201	1380	0	2015	327	03/12/2014	PRENOTAZIONE SPESA STIPENDI	935.553,00	43.000,00
1010201	1416	0	2015	1035	11/05/2015	RETRIBUZIONE POSIZIONE E RISULTATO S.G.	8.856,11	-475,12
1010201	1520	0	2015	198	18/08/2014	PRENOTAZIONE SPESA STIPENDI	340.000,00	-1.409,37
1010201	1520	0	2015	199	18/08/2014	PRENOTAZIONE SPESA CONTRIBUTI	84.000,00	-570,95
1010201	1555	0	2015	451	16/12/2014	prenotazione spesa stipendi PO/AP	492.000,00	-7.622,00

Int	Cap	Art	Anno Impegn	Numero Impegno	Data Impegno	Descrizione Impegno	Importo Iniziale Impegno	Importo Variazione
1010201	1555	0	2015	451	16/12/2014	prenotazione spesa stipendi PO/AP	492.000,00	-4.000,00
1010201	1555	0	2015	452	16/12/2014	prenotazione spesa stipendi PROGRESSIONE ECONOMICA	705.000,00	-7.000,00
1010201	1555	0	2015	453	16/12/2014	prenotazione spesa stipendi TURNO E REPERIBILITA'	265.000,00	8.000,00
1010201	1555	0	2015	455	16/12/2014	prenotazione spesa stipendi RISCHIO E DISAGIO	25.000,00	3.500,00
1010201	1555	0	2015	456	16/12/2014	prenotazione spesa stipendi IND. EDUCATRICI NIDO	52.000,00	700,00
1010201	1555	0	2015	457	16/12/2014	prenotazione spesa stipendi IND. ACC. NIDI ART. 6	33.000,00	1.000,00
1010201	1555	0	2015	458	16/12/2014	prenotazione spesa stipendi IND. ACC. EX ART. 8 Q.F.	25.000,00	-2.200,00
1010201	1555	0	2015	850	26/02/2015	prenotazione spesa stipendi NIDI ESTIVI	65.000,00	7.622,00
1010201	1555	0	2015	850	26/02/2015	prenotazione spesa stipendi NIDI ESTIVI	65.000,00	-0,36
1010201	1555	0	2015	1052	11/05/2015	PRENOTAZIONE SPESA STIPENDI IND. COMPARTO ART.31	4.728,01	-0,01
1010201	1558	0	2015	597	19/01/2015	FONDO POSIZIONE E RISULTATO DIRIGENTI 2015	400.000,00	12.391,87
1010201	1558	0	2015	597	19/01/2015	FONDO POSIZIONE E RISULTATO DIRIGENTI 2015	400.000,00	84.859,20
1010201	1558	0	2015	2378	05/11/2015	PROVA	1,00	-1,00
1010201	1591	0	2015	1783	21/05/2015	INCARICO CONTROLLO GESTIONE	10.000,00	-201,53
1010201	1591	0	2015	2058	10/07/2015	INCARICHI SERVIZIO SISTEMI INFORMATIVI	36.667,00	-4.888,89
1010201	1591	0	2015	2482	07/12/2015	AFFIDAMENTO DUE INCARICHI ESTERNI SISTEMI INFORMATIVI	4.888,89	-4.888,89
1010202	1221	0	2013	1306	13/09/2013	IMPEGNI DI SPESA ECONOMALI RELATIVI AL FUNZIONAMENTO DI UFFICI E SERVIZI DIVERSI	2.163,01	-1.918,01
1010202	1222	0	2013	1298	13/09/2013	FORNITURA VESTIARIO AL PERSONALE DIPENDENTE - ANNO 2013	8.870,91	-1.296,17
1010202	1222	0	2013	1298	13/09/2013	FORNITURA VESTIARIO AL PERSONALE DIPENDENTE - ANNO 2013	8.870,91	-1.005,00
1010202	1221	0	2014	991	27/05/2014	IMPEGNI DI SPESA ECONOMALI PER FUNZIONAMENTO DI UFFICI E SERVIZI DIVERSI	10.411,65	-6.664,21
1010202	1221	0	2014	1386	03/09/2014	IMPEGNI DI SPESA ECONOMALI RELATIVI AL FUNZIONAMENTO DI UFFICI E SERVIZI DIVERSI	875,00	-875,00
1010202	1221	0	2014	1857	10/12/2014	FORNITURA CANCELLERIA, RICAMBI PER MANUTENZIONE DI UFFICI E SERVIZI DIVERSI	7.500,00	-7.500,00
1010202	1221	0	2015	908	19/03/2015	SPESE PER FUNZIONAMENTO DI UFFICI E SERVIZI DIVERSI	3.750,00	3.750,00
1010202	1221	0	2015	908	19/03/2015	SPESE PER FUNZIONAMENTO DI UFFICI E SERVIZI DIVERSI	3.750,00	7.000,00
1010203	1232	0	2011	1940	02/11/2011	PUBBL. INDIZIONE GARA POLIZZA INCENDIO E FURTO	1.652,27	-1.652,27
1010203	1428	0	2011	2383	31/12/2011	PI PIANI INDIVIDUALI PIANO OPERATIVO FORMAZIONE	20.950,00	-42,00
1010203	1232	0	2012	132	12/04/2011	INDIZIONE GARA D'APPALTO PER L'AFFIDAMENTO DEI SERVIZI DI MANUTENZIONE E RIPARAZIONE	20.619,01	-7.596,78
1010203	1232	0	2012	132	12/04/2011	INDIZIONE GARA D'APPALTO PER L'AFFIDAMENTO DEI SERVIZI DI MANUTENZIONE E RIPARAZIONE	20.619,01	-13.022,23
1010203	1232	0	2012	133	12/04/2011	INDIZIONE GARA D'APPALTO PER L'AFFIDAMENTO DEI SERVIZI DI MANUTENZIONE E RIPARAZIONE	883,20	-23,50
1010203	1232	0	2012	133	12/04/2011	INDIZIONE GARA D'APPALTO PER L'AFFIDAMENTO DEI SERVIZI DI MANUTENZIONE E RIPARAZIONE	883,20	-539,70
1010203	1232	0	2012	133	12/04/2011	INDIZIONE GARA D'APPALTO PER L'AFFIDAMENTO DEI SERVIZI DI MANUTENZIONE E RIPARAZIONE	883,20	-320,00
1010203	1233	0	2012	1110	18/05/2012	IMPEGNI DI SPESA ECONOMALI RELATIVI AL FUNZIONAMENTO DI UFFICI E SERVIZI DIVERSI	63.090,81	-63.090,81
1010203	1642	0	2012	232	01/12/2011	SORVEGLIANZA SANITARIA	27.017,51	-27.017,51
1010203	1642	0	2012	1974	28/12/2012	VISITE FISCALI	385,60	-385,60
1010203	1232	0	2013	12	28/06/2011	INDIZIONE GARA DI APPALTO PER SERVIZI ASSICURATIVI	10.670,39	-10.670,39
1010203	1233	0	2013	94	28/06/2012	INDIZIONE PROCEDURA EUROPEA PER AFFIDAMENTO SERVIZI DI MANUTENZIONE E RIPARAZIONE	15.123,10	-15.123,10

Int	Cap	Art	Anno Impegn	Numero Impegno	Data Impegno	Descrizione Impegno	Importo Iniziale Impegno	Importo Variazione
1010203	1233	0	2013	343	14/12/2012	AFFIDAMENTO A COTTIMO FIDUCIARIO DEL SERVIZIO DI MA	359,54	-359,54
1010203	1233	0	2013	448	27/12/2012	MANUTENZIONE DELLE APPARECCHIATURE TELEFAX DI PR	353,60	-353,60
1010203	1233	0	2013	927	28/05/2013	PRESTAZIONI DI SERVIZIO UFFICI DIVERSI NELLA MISURA I	14.901,19	-5.981,00
1010203	1233	0	2013	927	28/05/2013	PRESTAZIONI DI SERVIZIO UFFICI DIVERSI NELLA MISURA I	14.901,19	-0,14
1010203	1233	0	2013	1270	10/09/2013	PRESTAZIONI DI SERVIZIO UFFICI DIVERSI	6.577,00	-3.535,00
1010203	1427	0	2013	635	13/02/2013	RIMBORSO TRASFERTE PERSONALE ANNO 2013	736,71	-736,71
1010203	1437	0	2013	782	12/04/2013	IMPEGNI DI SPESE ECONOMICHE RELATIVI AL FUNZIONAMEN	984,39	-86,10
1010203	1437	0	2013	1263	10/09/2013	IMPEGNI DI SPESA ECONOMICHE RELATIVI AL FUNZIONAMEN	700,00	-214,45
1010203	1640	0	2013	137	22/10/2012	BUONI PASTO DIPENDENTI	17,89	-17,89
1010203	1642	0	2013	41	01/12/2011	SORVEGLIANZA SANITARIA	8.813,00	-8.813,00
1010203	1642	0	2013	1786	20/12/2013	VISITE FISCALI	2.000,00	-654,81
1010203	1706	0	2013	526	15/01/2013	MANUTENZIONE ASSISTENZA PROGRAMMI GESTIONE PER	300,00	-300,00
1010203	1751	0	2013	1785	20/12/2013	NUCLEO VALUTAZIONE ADEGUAMENTO ALIQUOTA IVA	124,98	-124,80
1010203	1751	0	2013	1785	20/12/2013	NUCLEO VALUTAZIONE ADEGUAMENTO ALIQUOTA IVA	124,98	-0,18
1010203	1230	0	2014	593	13/01/2014	PIANO AZIONI PROGETTO AL LAVORO TRANQUILLA	600,00	-28,00
1010203	1232	0	2014	1233	08/07/2014	IND. PROCEDURA AFFID. SERVIZIO LOSS ADJUSTER PER G	3.694,00	-2.641,00
1010203	1232	0	2014	1274	22/07/2014	REGOLAZIONE PREMI 2014	391.053,69	-3.191,60
1010203	1232	0	2014	1274	22/07/2014	REGOLAZIONE PREMI 2014	391.053,69	-536,00
1010203	1233	0	2014	8	01/01/2014	INDIZIONE PROCEDURA EUROPEA PER AFFIDAMENTO SER	66.696,77	-15.652,40
1010203	1233	0	2014	174	27/11/2013	IMPEGNO DI SPESA PER IL SERVIZIO DI MANUTENZIONE FO	5.528,67	-5.528,67
1010203	1233	0	2014	461	20/12/2013	AFFIDAMENTO A COTTIMO FIDUCIARIO DEL SERVIZIO DI MA	6.477,80	-2.318,00
1010203	1233	0	2014	588	13/01/2014	GARA FACCHINAGGIO UFFICI COMUNALI E SERVIZI ELETTO	31.110,00	-31.110,00
1010203	1233	0	2014	1410	03/09/2014	IMPEGNI DI SPESA ECONOMICHE RELATIVI AL FUNZIONAMEN	2.603,69	-1.220,69
1010203	1233	0	2014	1410	03/09/2014	IMPEGNI DI SPESA ECONOMICHE RELATIVI AL FUNZIONAMEN	2.603,69	-0,02
1010203	1233	0	2014	1864	10/12/2014	IMPEGNI DI SPESA ECONOMICHE RELATIVI AL FUNZIONAMEN	15.000,00	-15.000,00
1010203	1427	0	2014	723	13/02/2014	RIMBORSO SPESE TRASFERTE PERSONALE	11.943,32	-7.999,88
1010203	1437	0	2014	1025	29/05/2014	IMPEGNI DI SPESA PER FUNZIONAMENTO DI UFFICI E SER	1.250,00	-1.250,00
1010203	1437	0	2014	1515	13/10/2014	IMPEGNI DI SPESA ECONOMICHE RELATIVI AL FUNZIONAMEN	750,00	-750,00
1010203	1706	0	2014	77	15/01/2013	MANUTENZIONE ASSISTENZA PROGRAMMI GESTIONE PER	272,00	-272,00
1010203	1232	0	2015	197	01/08/2014	PREMI POLIZZE ASSICURATIVE	1.317.870,00	-360,00
1010203	1232	0	2015	197	01/08/2014	PREMI POLIZZE ASSICURATIVE	1.317.870,00	-1.726,00
1010203	1232	0	2015	197	01/08/2014	PREMI POLIZZE ASSICURATIVE	1.317.870,00	-34.691,48
1010203	1232	0	2015	197	01/08/2014	PREMI POLIZZE ASSICURATIVE	1.317.870,00	-191,00
1010203	1232	0	2015	197	01/08/2014	PREMI POLIZZE ASSICURATIVE	1.317.870,00	-45,00
1010203	1232	0	2015	197	01/08/2014	PREMI POLIZZE ASSICURATIVE	1.317.870,00	-182,78
1010203	1232	0	2015	197	01/08/2014	PREMI POLIZZE ASSICURATIVE	1.317.870,00	-551,00

Int	Cap	Art	Anno Impegn	Numero Impegno	Data Impegno	Descrizione Impegno	Importo Iniziale Impegno	Importo Variazione
1010203	1232	0	2015	197	01/08/2014	PREMI POLIZZE ASSICURATIVE	1.317.870,00	-13.694,00
1010203	1232	0	2015	197	01/08/2014	PREMI POLIZZE ASSICURATIVE	1.317.870,00	-100.000,00
1010203	1232	0	2015	197	01/08/2014	PREMI POLIZZE ASSICURATIVE	1.317.870,00	-10.000,00
1010203	1232	0	2015	197	01/08/2014	PREMI POLIZZE ASSICURATIVE	1.317.870,00	-1.562,47
1010203	1232	0	2015	197	01/08/2014	PREMI POLIZZE ASSICURATIVE	1.317.870,00	-118.081,68
1010203	1232	0	2015	274	24/11/2014	LOTTO7 LIBRO MATRICOLA AGGIUDICAZIONE DEFINITIVA A	66.000,00	-1.413,59
1010203	1232	0	2015	275	24/11/2014	LOTTO 8 ALL RISKS OPERE D'ARTE AGG. DEFINITIVA SERV	5.981,83	-2.523,83
1010203	1233	0	2015	28	01/01/2015	IMPEGNO DI SPESA PER IL SERVIZIO DI MANUTENZIONE FO	20.862,00	-60,00
1010203	1233	0	2015	28	01/01/2015	IMPEGNO DI SPESA PER IL SERVIZIO DI MANUTENZIONE FO	20.862,00	-6.847,61
1010203	1427	0	2015	720	12/02/2015	RIMBORSO TRASFERTE PERSONALE	21.756,68	-923,34
1010203	1427	0	2015	720	12/02/2015	RIMBORSO TRASFERTE PERSONALE	21.756,68	5.166,66
1010203	1428	0	2015	1037	11/05/2015	LINEE GUIDA STRATEGICHE DEL PIANO DI FORMAZIONE 20	101.188,44	38.390,00
1010203	1429	0	2015	2271	15/10/2015	NOMINA COMMISSIONE CONCORSO FORMAZIONE LAVORO	640,00	-177,48
1010203	1429	0	2015	2389	06/11/2015	COMMISSIONE CONCORSO COPERTURA 1 POSTO INGEGN	500,00	-18,85
1010203	1437	0	2015	872	10/03/2015	SPESE ECONOMICHE FUNZIONAMENTO UFFICI E SERVIZI DIV	330,00	330,00
1010203	1640	0	2015	225	15/10/2014	SERVIZIO MENSA DIPENDENTI	721.360,00	-10.000,00
1010205	1470	0	2013	845	06/05/2013	DIRITTI DI SEGRETERIA ANNO 2013	5.689,96	-5.689,96
1010205	1470	0	2014	2055	18/12/2014	QUOTA 10% DIRITTI SEGRETERIA DA VERSARE AL FONDO	3.848,59	-3.848,59
1010207	1271	0	2015	297	03/12/2014	IRAP SEGRETERIA - ORGANIZZAZIONE	389.335,56	-123.000,00
1010301	1800	0	2013	174	04/12/2012	PRENOTAZIONE SPESA STIPENDI	53,09	-53,09
1010301	1800	0	2014	345	16/12/2013	PRENOTAZIONE SPESA STIPENDI	3.420,32	-3.420,32
1010302	1325	0	2009	826	16/03/2009	SPESA ECONOMICHE RELATIVI AL FUNZIONAMENTO DI UFFIC	49,48	-49,48
1010302	1320	0	2013	934	28/05/2013	SPESA ECONOMICHE UFFICI E SERVIZI DIVERSI. CANCELLE	1.575,62	-1.276,32
1010302	1320	0	2013	1301	13/09/2013	IMPEGNI DI SPESA ECONOMICHE RELATIVI AL FUNZIONAMEN	5.247,83	-70,47
1010302	1323	0	2013	1307	13/09/2013	IMPEGNI DI SPESA ECONOMICHE RELATIVI AL FUNZIONAMEN	1.041,57	-5,83
1010302	1323	0	2013	1307	13/09/2013	IMPEGNI DI SPESA ECONOMICHE RELATIVI AL FUNZIONAMEN	1.041,57	-638,59
1010302	1325	0	2013	54	01/01/2013	IMPEGNO DI SPESA E AFFIDAMENTO FORNITURA CARBURA	23.310,38	-23.310,38
1010302	1325	0	2013	1265	10/09/2013	IMPEGNI DI SPESA ECONOMICHE RELATIVI AL FUNZIONAMEN	71,30	-71,30
1010302	1320	0	2014	616	20/01/2014	ASSEGNAZIONE FONDO CASSA A RENDER CONTO ANNO 2	2.000,00	-280,21
1010302	1320	0	2014	986	27/05/2014	SPESE ECONOMICHE	55.694,92	-2.815,90
1010302	1320	0	2014	1380	03/09/2014	IMPEGNI DI SPESA ECONOMICHE RELATIVI AL FUNZIONAMEN	4.500,00	-3.550,00
1010302	1320	0	2014	1380	03/09/2014	IMPEGNI DI SPESA ECONOMICHE RELATIVI AL FUNZIONAMEN	4.500,00	-6,68
1010302	1320	0	2014	1855	10/12/2014	FORNITURA CANCELLERIA, RICAMBI PER MANUTENZIONE A	41.950,00	-34.100,00
1010302	1320	0	2014	1855	10/12/2014	FORNITURA CANCELLERIA, RICAMBI PER MANUTENZIONE A	41.950,00	-818,40
1010302	1320	0	2014	1884	12/12/2014	INDIZIONE RDO PRESSO MEPA PER FORNITURA FALDONI F	9.150,00	-561,20
1010302	1323	0	2014	992	27/05/2014	SPESE ECONOMICHE	18.394,08	-588,34

Int	Cap	Art	Anno Impegn	Numero Impegno	Data Impegno	Descrizione Impegno	Importo Iniziale Impegno	Importo Variazione
1010302	1323	0	2014	1387	03/09/2014	IMPEGNI DI SPESA ECONOMICI RELATIVI AL FUNZIONAMEN	1.500,00	-1.304,80
1010302	1323	0	2014	1858	10/12/2014	FORNITURA CANCELLERIA, RICAMBI PER MANUTENZIONE	20.000,00	-2.100,00
1010302	1323	0	2014	1858	10/12/2014	FORNITURA CANCELLERIA, RICAMBI PER MANUTENZIONE	20.000,00	-96,87
1010302	1325	0	2014	88	04/02/2013	IMPEGNO DI SPESA E AFFIDAMENTO FORNITURA CARBURA	29.442,50	-17.744,17
1010302	1325	0	2014	88	04/02/2013	IMPEGNO DI SPESA E AFFIDAMENTO FORNITURA CARBURA	29.442,50	-0,10
1010302	1325	0	2014	1388	03/09/2014	IMPEGNI DI SPESA ECONOMICI	23.000,00	-18.000,00
1010302	1325	0	2014	1388	03/09/2014	IMPEGNI DI SPESA ECONOMICI	23.000,00	-334,79
1010302	1326	0	2014	673	03/02/2014	IMPEGNO DI SPESA PRE SOTTOSCRIZIONE ABBONAMENTI	864,25	-864,25
1010302	1326	0	2014	674	03/02/2014	IMPEGNO DI SPESA PER SOTTOSCRIZIONE ABBONAMENTI	8.197,68	-6.592,58
1010302	1326	0	2014	674	03/02/2014	IMPEGNO DI SPESA PER SOTTOSCRIZIONE ABBONAMENTI	8.197,68	-398,22
1010302	1320	0	2015	601	23/01/2015	ASSEGNAZIONE FONDO CASSA A RENDERE CONTO ANNO 2	1.300,00	700,00
1010302	1320	0	2015	601	23/01/2015	ASSEGNAZIONE FONDO CASSA A RENDERE CONTO ANNO 2	1.300,00	-322,29
1010302	1320	0	2015	903	19/03/2015	SPESE PER FUNZIONAMENTO DI UFFICI E SERVIZI DIVERSI	24.000,00	24.000,00
1010302	1320	0	2015	903	19/03/2015	SPESE PER FUNZIONAMENTO DI UFFICI E SERVIZI DIVERSI	24.000,00	49.191,28
1010302	1323	0	2015	909	19/03/2015	SPESE PER FUNZIONAMENTO DI UFFICI E SERVIZI DIVERSI	9.800,00	9.800,00
1010302	1323	0	2015	909	19/03/2015	SPESE PER FUNZIONAMENTO DI UFFICI E SERVIZI DIVERSI	9.800,00	31.230,00
1010302	1325	0	2015	395	16/12/2014	IMPEGNO DI SPESA PER LA FORNITURA DI CARBURANTE P	25.750,00	250,00
1010302	1325	0	2015	395	16/12/2014	IMPEGNO DI SPESA PER LA FORNITURA DI CARBURANTE P	25.750,00	-500,00
1010302	1326	0	2015	155	01/01/2015	IMPEGNO DI SPESA PRE SOTTOSCRIZIONE ABBONAMENTI	5.185,00	-0,10
1010302	1326	0	2015	602	23/01/2015	ASSEGNAZIONE FONDO CASSA A RENDERE CONTO ANNO 2	700,00	-700,00
1010303	1333	0	2012	1384	13/07/2012	INDIZIONE PROCEDURA APERTA IN AMBITO EUROPEO REL	1.606,25	-294,84
1010303	1881	0	2012	1419	03/08/2012	SPESE GARA MUTUI 2012	589,81	-0,48
1010303	1881	0	2012	1496	19/09/2012	ATTIVITA' DI STUDIO E AGGIORNAMENTO BANCHE DATI TR	1.100,00	-1.100,00
1010303	1331	0	2013	1264	10/09/2013	IMPEGNI DI SPESA ECONOMICI RELATIVI AL FUNZIONAMEN	775,72	-775,72
1010303	1333	0	2013	6	01/01/2013	INDIZIONE PROCEDURA APERTA IN AMBITO EUROPEO SUD	64.825,33	-64.759,16
1010303	1333	0	2013	6	01/01/2013	INDIZIONE PROCEDURA APERTA IN AMBITO EUROPEO SUD	64.825,33	-66,17
1010303	1333	0	2013	28	01/01/2013	REVISIONE PREZZO DI APPALTO PER IL SERVIZIO DI PULIZ	3.717,31	-3.717,31
1010303	1333	0	2013	32	01/01/2013	ADEGUAMENTO ALIQUOTA IVA ORDINARIA PER DIVERSI CO	3,30	-3,30
1010303	1333	0	2013	47	01/01/2013	IMPEGNO DI SPESA E AFFIDAMENTO A COTTIMO FIDUCIAR	1.262,80	-1.262,80
1010303	1333	0	2013	48	01/01/2013	IMPEGNO DI SPESA ED AFFIDAMENTO A COTTIMO FIDUCIA	2.921,48	-2.783,32
1010303	1333	0	2013	68	01/01/2013	IMPEGNO DI SPESA ED AFFIDAMENTO DEL SERVIZIO DI PU	1,78	-1,78
1010303	1333	0	2013	103	13/07/2012	INDIZIONE PROCEDURA APERTA IN AMBITO EUROPEO REL	26.170,60	-26.170,60
1010303	1333	0	2013	298	13/12/2012	IMPEGNO DI SPESA PER AMPLIAMENTO DEL SERVIZIO DI P	419,77	-419,77
1010303	1333	0	2013	415	21/12/2012	IMPEGNO DI SPESA PER IL SERVIZIO DI PULIZIA PRESSO L	9.111,00	-9.111,00
1010303	1333	0	2013	432	21/12/2012	IMPEGNO DI SPESA PER IL SERVIZIO DI PULIZIA PRESSO G	1.553,03	-114,20
1010303	1333	0	2013	432	21/12/2012	IMPEGNO DI SPESA PER IL SERVIZIO DI PULIZIA PRESSO G	1.553,03	-1.438,83

Int	Cap	Art	Anno Impegno	Numero Impegno	Data Impegno	Descrizione Impegno	Importo Iniziale Impegno	Importo Variazione
1010303	1333	0	2013	434	21/12/2012	IMPEGNO DI SPESA PER IL SERVIZIO DI DISINFESTAZIONE	1.989,92	-1.989,92
1010303	1333	0	2013	451	27/12/2012	PULIZIA E CUSTODIA UFFICIO FUNERARIO E CENTRO CASO	220,69	-220,69
1010303	1333	0	2013	528	17/01/2013	IMPEGNO DI SPESA PER IL SERVIZIO DI PULIZIA PRESSO IL	11,09	-11,09
1010303	1333	0	2013	757	29/03/2013	IMPEGNO DI SPESA PER IL SERVIZIO DI PULIZIA PRESSO L	564,67	-564,67
1010303	1333	0	2013	833	02/05/2013	IMPEGNI DI SPESA ECONOMICI (5/12) RELATIVI AL FUNZIO	11.292,91	-10.192,91
1010303	1333	0	2013	833	02/05/2013	IMPEGNI DI SPESA ECONOMICI (5/12) RELATIVI AL FUNZIO	11.292,91	-681,54
1010303	1333	0	2013	1159	09/07/2013	IMPEGNO DI SPESA PER L'ATTIVAZIONE DEL SERVIZIO DI P	11.372,66	-11.372,66
1010303	1333	0	2013	1277	10/09/2013	IMPEGNI DI SPESA ECONOMICI RELATIVI AL FUNZIONAMEN	1.860,94	-833,70
1010303	1333	0	2013	1297	13/09/2013	IMPEGNO DI SPESA PER IL SERVIZIO DI PULIZIA PRESSO IL	1.201,53	-1.201,53
1010303	1334	0	2013	834	02/05/2013	IMPEGNI DI SPESA ECONOMICI (5/12) RELATIVI AL FUNZIO	5.967,28	-5.967,28
1010303	1334	0	2013	1278	10/09/2013	IMPEGNI DI SPESA ECONOMICI RELATIVI AL FUNZIONAMEN	9.949,98	-9.949,98
1010303	1881	0	2013	1145	03/07/2013	REGOLARIZZAZIONE SPESE TESORERIA	9.502,01	-9.502,01
1010303	1881	0	2013	1240	28/08/2013	SPESE PER GARA MUTUI 2013	1.500,00	-36,00
1010303	1331	0	2014	1023	29/05/2014	IMPEGNI DI SPESA PER FUNZIONAMENTO DI UFFICI E SER	2.083,00	-833,00
1010303	1331	0	2014	1023	29/05/2014	IMPEGNI DI SPESA PER FUNZIONAMENTO DI UFFICI E SER	2.083,00	-31,83
1010303	1331	0	2014	1411	03/09/2014	IMPEGNI DI SPESA ECONOMICI RELATIVI AL FUNZIONAMEN	1.917,00	-1.917,00
1010303	1332	0	2014	983	26/05/2014	spese tenuta conti postali	19.430,24	-9.391,02
1010303	1333	0	2014	67	01/01/2014	IMPEGNO DI SPESA PER IL SERVIZIO DI PULIZIA PRESSO L	8.966,50	-8.966,50
1010303	1333	0	2014	68	01/01/2014	IMPEGNO DI SPESA PER IL SERVIZIO DI PULIZIA PRESSO G	988,19	-988,19
1010303	1333	0	2014	69	01/01/2014	IMPEGNO DI SPESA PER IL SERVIZIO DI DISINFESTAZIONE	2.500,00	-1.023,80
1010303	1333	0	2014	78	01/01/2014	IMPEGNO DI SPESA PER IL SERVIZIO DI PULIZIA PRESSO IL	914,98	-33,30
1010303	1333	0	2014	97	01/01/2014	IMPEGNO DI SPESA PER IL SERVIZIO DI PULIZIA PRESSO L	846,99	-846,99
1010303	1333	0	2014	108	01/01/2014	REVISIONE PREZZO DI APPALTO PER IL SERVIZIO DI PULIZ	0,47	-0,47
1010303	1333	0	2014	111	01/01/2014	IMPEGNO DI SPESA PER L'ATTIVAZIONE DEL SERVIZIO DI P	55.426,80	-19.844,20
1010303	1333	0	2014	112	01/01/2014	IMPEGNO DI SPESA ED AFFIDAMENTO A COTTIMO FIDUCIA	1.422,44	-621,16
1010303	1333	0	2014	123	01/01/2014	IMPEGNO DI SPESA PER IL SERVIZIO DI PULIZIA PRESSO IL	2.683,32	-2.683,32
1010303	1333	0	2014	154	01/01/2014	IMPEGNO DI SPESA PER ATTIVAZIONE DEL SERVIZIO DI PU	49.379,62	-17.469,34
1010303	1333	0	2014	457	19/12/2013	IMPEGNO DI SPESA PER IL SERVIZIO DI PULIZIA C/O STABIL	105.323,09	-36.082,37
1010303	1333	0	2014	547	31/12/2013	SERVIZIO DI PULIZIA PRESSO STABILI DIVERSI	71.841,12	-69,52
1010303	1333	0	2014	632	23/01/2014	SERVIZIO DI PULIZIA DELLO STABILE URBAN CENTER / BIN	830,84	-830,84
1010303	1333	0	2014	765	25/02/2014	INDIZIONE PROCEDURA APERTA IN AMBITO EUROPEO, 2 L	69.668,43	-15.146,68
1010303	1333	0	2014	1020	29/05/2014	IMPEGNO DI SPESA PER INDIZIONE DI RDO PER IL SERVIZ	7.625,01	-1.064,61
1010303	1333	0	2014	1020	29/05/2014	IMPEGNO DI SPESA PER INDIZIONE DI RDO PER IL SERVIZ	7.625,01	-9,00
1010303	1333	0	2014	1022	29/05/2014	IMPEGNO DI SPESA PER INDIZIONE RDO C/O IL MEPA PER	9.488,90	-3.802,72
1010303	1333	0	2014	1513	13/10/2014	IMPEGNI DI SPESA ECONOMICI RELATIVI AL FUNZIONAMEN	795,86	-246,86
1010303	1333	0	2014	1513	13/10/2014	IMPEGNI DI SPESA ECONOMICI RELATIVI AL FUNZIONAMEN	795,86	-549,00

Int	Cap	Art	Anno Impegn	Numero Impegno	Data Impegno	Descrizione Impegno	Importo Iniziale Impegno	Importo Variazione
1010303	1333	0	2014	1865	10/12/2014	IMPEGNI DI SPESA ECONOMALI RELATIVI AL FUNZIONAMEN	15.000,00	-12.000,00
1010303	1333	0	2014	1865	10/12/2014	IMPEGNI DI SPESA ECONOMALI RELATIVI AL FUNZIONAMEN	15.000,00	-77,09
1010303	1334	0	2014	1024	29/05/2014	IMPEGNI DI SPESA PER FUNZIONAMENTO DI UFFICI E SER	6.167,83	-4.557,83
1010303	1334	0	2014	1514	13/10/2014	IMPEGNI DI SPESA ECONOMALI RELATIVI AL FUNZIONAMEN	1.700,00	-1.700,00
1010303	1881	0	2014	458	19/12/2013	IMPEGNO DI SPESA PER SERVIZIO DI GESTIONE DELLE PR	9.597,30	-1.174,55
1010303	1881	0	2014	1573	31/10/2014	REGOLARIZZAZIONE SPESE TESORIERE	219,19	-219,19
1010303	1331	0	2015	870	10/03/2015	SPESE ECONOMALI FUNZIONAMENTO UFFICI E SERVIZI DIV	660,00	660,00
1010303	1333	0	2015	7	01/01/2015	IMPEGNO DI SPESA PER IL SERVIZIO DI PULIZIA PRESSO IL	4.806,12	-4.806,12
1010303	1333	0	2015	16	01/01/2015	IMPEGNO DI SPESA PER ATTIVAZIONE DEL SERVIZIO DI PU	41.561,74	-15.709,95
1010303	1333	0	2015	165	25/02/2014	INDIZIONE PROCEDURA APERTA IN AMBITO EUROPEO, 2 L	489.440,00	-22.538,78
1010303	1333	0	2015	184	01/01/2015	IMPEGNO DI SPESA PER INDIZIONE DI RDO PER IL SERVIZI	30.500,04	-12.029,73
1010303	1333	0	2015	187	01/01/2015	IMPEGNO DI SPESA PER INDIZIONE RDO C/O IL MEPA PER	22.773,36	-2,28
1010303	1333	0	2015	242	31/10/2014	INDIZIONE RDO AFFIDAMENTO SERVIZIO PULIZIA CUSTODI	14.165,55	-8.426,33
1010303	1333	0	2015	375	11/12/2014	IMPEGNO DI SPESA PER SERVIZIO PULIZIA PRESSO ARENC	1.923,28	-8,28
1010303	1333	0	2015	383	12/12/2014	IMPEGNO DI SPESA PER INDIZIONE DI RDO PER SERVIZIO I	12.200,04	-837,36
1010303	1333	0	2015	502	18/12/2014	IMPEGNO DI SPESA PER IL SERVIZIO DI PULIZIA C/O UFFIC	1.485,10	-17,59
1010303	1333	0	2015	561	29/12/2014	DERATTIZZAZIONE E DISINFESTAZIONE PRESSO PLESSI S	1.722,85	-1.625,25
1010303	1333	0	2015	588	08/01/2015	IMPEGNO DI SPESA PER SERVIZIO PULIZIA C/O MAGAZZIN	448,22	-0,02
1010303	1333	0	2015	589	08/01/2015	IMPEGNO DI SPESA ED AFFIDAMENTO SERVIZIO PULIZIA C	961,64	-4,14
1010303	1333	0	2015	599	22/01/2015	IMPEGNO DI SPESA ED AFFIDAMENTO SERVIZIO DI DERAT	3.588,50	-0,07
1010303	1333	0	2015	820	20/02/2015	AFFIDAMENTO SERVIZIO PULIZIA PRESSO MAGAZZINO STR	672,34	-5,56
1010303	1333	0	2015	838	24/02/2015	INDIZIONE RDO PER SERVIZIO PULIZIA PRESSO MAGAZZIN	2.846,66	-534,29
1010303	1333	0	2015	978	20/04/2015	PULIZIA STRAORDINARIA PRESSO DEPOSITO LIBRARIO BIE	3.782,00	-81,01
1010303	1334	0	2015	871	10/03/2015	SPESE ECONOMALI FUNZIONAMENTO UFFICI E SERVIZI DIV	1.660,00	1.660,00
1010303	1870	0	2015	9	04/10/2013	AGGIORNAMENTO MANUTENZIONE CONTABILITA'	50.020,00	-20,00
1010304	2070	0	2013	64	08/02/2012	IMPEGNO DI SPESA PER SERVIZI DI NOLEGGIO DI FOTOCO	945,30	-945,30
1010304	2070	0	2013	1260	10/09/2013	IMPEGNI DI SPESA ECONOMALI RELATIVI AL FUNZIONAMEN	9.355,86	-75,50
1010304	2070	0	2013	1260	10/09/2013	IMPEGNI DI SPESA ECONOMALI RELATIVI AL FUNZIONAMEN	9.355,86	-9.250,36
1010304	2070	0	2014	152	05/11/2013	ADEGUAMENTO ALIQUOTA IVA PER PRESTAZIONI DI SERV	100,00	-100,00
1010304	2070	0	2014	178	27/11/2013	IMPEGNO DI SPESA PER NOLEGGIO FOTOCOPIATRICI PER	238,28	-238,28
1010304	2070	0	2014	1021	29/05/2014	IMPEGNO DI SPESA PER IL SERVIZIO DI NOLEGGIO ATTREZ	2.031,07	-220,71
1010304	2070	0	2014	1517	13/10/2014	IMPEGNI DI SPESA ECONOMALI RELATIVI AL FUNZIONAMEN	8.452,41	-8.452,41
1010304	2070	0	2015	185	01/01/2015	IMPEGNO DI SPESA PER IL SERVIZIO DI NOLEGGIO ATTREZ	23.586,67	766,00
1010304	2070	0	2015	185	01/01/2015	IMPEGNO DI SPESA PER IL SERVIZIO DI NOLEGGIO ATTREZ	47.173,34	-6.943,88
1010304	2070	0	2015	224	13/10/2014	ATTIVAZIONE SERVIZIO NOLEGGIO E MANUTENZIONE APPA	1.578,95	-72,08
1010307	1370	0	2013	308	13/12/2012	TASSA AUTOMOBILISTICA PER GLI AUTOMEZZI DI PROPRIE	11.952,74	-11.952,74

Int	Cap	Art	Anno Impegn	Numero Impegno	Data Impegno	Descrizione Impegno	Importo Iniziale Impegno	Importo Variazione
1010307	1370	0	2014	430	18/12/2013	TASSA AUTOMOBILISTICA PER GLI AUTOMEZZI DI PROPRIE	12.467,29	-12.390,75
1010307	1941	0	2014	1493	01/10/2014	SPESE DI REGISTRAZIONE CONTRATTO CON PROMONZA A	200,00	-200,00
1010307	1370	0	2015	394	16/12/2014	TASSA AUTOMOBILISTICA PER GLI AUTOMEZZI DI PROPRIE	15.000,00	-6.747,49
1010307	1941	0	2015	2054	08/07/2015	Imposta di registro per registrazione contratto con Immobiliare Fa	13.000,00	-13.000,00
1010307	1941	0	2015	2368	02/11/2015	IMPOSTA IMU SU IMMOBILE EX COLONIA NOLI LIGURE	7.366,00	1.333,00
1010307	1941	0	2015	2719	21/12/2015	VERSAMENTO IVA A DEBITO ANNO 2015	3.061.980,00	-501.339,00
1010401	2090	0	2014	347	16/12/2013	PRENOTAZIONE SPESA STIPENDI	17.448,94	-17.448,94
1010403	2200	0	2011	1243	01/06/2011	NOTIFICA ATTI UFF. TRIBUTI ANNO 2011	8,44	-8,44
1010403	2200	0	2013	1614	10/12/2013	NOTIFICA ATTI IN ALTRI COMUNI	270,00	-128,84
1010403	2200	0	2014	2174	30/12/2014	IMPEGNO PER CONTRIBUTO IFEL	30.000,00	-4.426,97
1010403	2161	0	2015	2027	19/06/2015	MANUTENZIONE DI 3 LICENZE WINDOWS SERVER	1.119,28	-1.119,28
1010403	2200	0	2015	200	19/08/2014	INDIZIONE GARA PER SERVIZIO DI STAMPA POSTALIZZAZIO	122.000,00	68.000,00
1010403	2200	0	2015	1815	11/06/2015	ASSITENZA PIATTAFORME PER LA GESTIONE DEGLI ARCHI	2.000,00	-0,01
1010405	2220	0	2005	3439	22/12/2005	IMPEGNI DI SPESA PER SGRAVI E RIMBORSI A CONTRIBUE	42.636,00	-73,00
1010405	2221	0	2012	1319	18/06/2012	ADESIONE ANUTEL ANNO 2012	1.450,00	-1.450,00
1010407	2230	0	2014	412	16/12/2013	IRAP TRIBUTI	16.219,36	-7.041,74
1010408	1481	0	2012	1884	17/12/2012	RIMBORSI TRIBUTI LOCALI - LEGGE 296/2006 ART. 1 COMMA	81,00	-81,00
1010501	2240	0	2013	179	04/12/2012	PRENOTAZIONE SPESA CONTRIBUTI	40,51	-40,51
1010501	2240	0	2014	349	16/12/2013	PRENOTAZIONE SPESA STIPENDI	5.743,92	-5.743,92
1010501	2240	0	2015	335	03/12/2014	PRENOTAZIONE SPESA STIPENDI	572.815,76	13.000,00
1010503	2413	0	2007	1696	11/05/2007	INCENTIVI-LOTTO A MANUTENZIONE ASCENSORI DA LUGLI	198,68	-29,29
1010503	2340	0	2008	1874	16/07/2008	GRENDENE COSTRUZIONI - LOTTO 1 MANUTENZIONE ORD	210,26	-210,26
1010503	1532	0	2010	176	15/10/2009	INCENTIVO PROGETTAZIONE LOTTO 1MANUTENZIONE ORD	597,89	-578,78
1010503	1532	0	2011	63	16/10/2009	LOTTO 2 SETTORE A-ID MANUTENZ. ORDINARIA EDIFICI PU	2.987,67	-0,01
1010503	2413	0	2012	144	24/05/2011	PROGETTO DEFINITIVO PER I LAVORI DI MANUTENZIONE O	13,86	-3,66
1010503	1532	0	2013	806	19/04/2013	MANUTENZIONE ORDINARIA E RIPARAZIONE DANNI PRESS	0,35	-0,35
1010503	2341	0	2013	1211	08/08/2013	MANUTENZIONE IMPIANTI ANTINTRUSIONE SETTEMBRE - D	16,71	-16,71
1010503	2413	0	2013	1214	09/08/2013	MANUTENZIONE ORDINARIA ASCENSORI	0,51	-0,51
1010503	1531	0	2014	687	04/02/2014	ONERI ACCESSORI VIA ZARA SALDO ESERCIZI 2011/2013 A	0,26	-0,26
1010503	1532	0	2014	270	03/12/2013	LOTTO 2 - B OPERE DA IMPRENDITORE ELETTRICO	5.065,00	-0,01
1010503	1532	0	2014	1333	08/08/2014	DEBITO FUORI BILANCIO - VT IMPIANTI	1.398,42	-0,01
1010503	1532	0	2014	1337	12/08/2014	FINANZIATO ONERI A DISPOSIZIONE	0,84	-0,84
1010503	1532	0	2014	1653	14/11/2014	INTEVENTI DI SPURGO FOSSE BIOLOGICHE EDIFICI PUBBL	12.200,00	-0,16
1010503	2322	0	2014	205	03/12/2013	LOTTO 1 - B - OPERE DA IMPRENDITORE ELETTRICO	284,88	-0,01
1010503	2360	0	2014	805	10/03/2014	ONERI ACCESSORI VIA S. ROCCO C.A.G	0,10	-0,10
1010503	2411	0	2014	209	03/12/2013	LOTTO 1 - B - OPERE DA IMPRENDITORE ELETTRICO	1.175,48	-4,00

Int	Cap	Art	Anno Impegn	Numero Impegno	Data Impegno	Descrizione Impegno	Importo Iniziale Impegno	Importo Variazione
1010503	2413	0	2014	1038	29/05/2014	MANUTENZIONE ASCENSORI E MONTASCALE	59,25	-59,25
1010503	1531	0	2015	2046	06/07/2015	SPESE VIA ANNONI ACCONTO 2014/2015	24.454,50	-0,02
1010503	1531	0	2015	2190	11/09/2015	GESTIONE PARCHEGGIO INTERRATO NEI	1.475,06	-0,04
1010503	1532	0	2015	1044	11/05/2015	LAVORI DI SPURGO DELLE FOSSE BIOLOGICHE, POZZI NEI	5.000,00	-0,64
1010503	1532	0	2015	2967	31/12/2015	MESSA IN SICUREZZA CENTRO ANZIANI VIA PROCACCINI	4.159,83	-4.159,83
1010503	1533	0	2015	680	09/02/2015	CONSUMI	2.608.394,36	-100.000,00
1010503	2322	0	2015	48	03/12/2013	LOTTO 1 - B - OPERE DA IMPRENDITORE ELETTRICO	555,33	-9,27
1010503	2413	0	2015	848	25/02/2015	MANUTENZIONE MONTASCALE E ASCENSORI E VERIFICHE	13.666,66	4.394,42
1010504	1541	0	2012	181	29/08/2011	CANONE LOCAZIONE VIA MANARA SCUOLA BORSA	5.000,00	-5.000,00
1010504	15410	0	2012	197	01/01/2012	ADEGUAMENTO ALIQUOTA IVA ORDINARIA PER DIVERSI SE	65,00	-65,00
1010504	15410	0	2013	300	13/12/2012	IMPEGNO DI SPESA PER IL SERVIZIO DI NOLEGGIO E MANU	1.675,77	-41,58
1010504	15410	0	2013	1262	10/09/2013	IMPEGNI DI SPESA ECONOMICI RELATIVI AL FUNZIONAMEN	3.443,00	-3.383,00
1010504	15410	0	2013	1262	10/09/2013	IMPEGNI DI SPESA ECONOMICI RELATIVI AL FUNZIONAMEN	3.443,00	-60,00
1010504	1541	0	2014	86	01/02/2013	CANONE CONCESSIONE AREA VIA DELLA BIRONA	1,24	-1,24
1010504	15410	0	2014	54	01/01/2014	IMPEGNO DI SPESA PER IL SERVIZIO DI NOLEGGIO E MANU	1.639,13	-4,94
1010504	15410	0	2014	150	05/11/2013	ADEGUAMENTO ALIQUOTA IVA PER PRESTAZIONI DI SERV	20,00	-20,00
1010504	15410	0	2014	460	19/12/2013	IMPEGNO DI SPESA PER IL SERVIZIO DI NOLEGGIO E MANU	18,48	-18,48
1010504	15410	0	2014	836	24/03/2014	AFFIDAMENTO SERVIZIO DI NOLEGGIO APPARECCHIATURE	3.268,38	-581,69
1010504	15410	0	2014	902	24/04/2014	AFFIDAMENTO SERVIZIO DI NOLEGGIO APPARECCHIATURE	92,42	-92,42
1010504	1541	0	2015	928	20/03/2015	LOCAZIONE VIA VOLTA SEDE UFFICIO CATASTO	37.038,50	-0,22
1010505	2490	0	2013	1868	31/12/2013	TRASFERIMENTI	875,00	-875,00
1010507	2510	0	2014	413	16/12/2013	IRAP PATRIMONIO	11.313,22	-2.265,82
1010601	2600	0	2014	351	16/12/2013	PRENOTAZIONE SPESA STIPENDI	12.148,57	-7.193,12
1010601	2600	0	2014	352	16/12/2013	PRENOTAZIONE SPESA CONTRIBUTI	16.531,12	-1.662,00
1010601	2600	0	2015	337	03/12/2014	PRENOTAZIONE SPESA STIPENDI	300.563,80	16.000,00
1010602	2630	0	2013	1308	13/09/2013	IMPEGNI DI SPESA ECONOMICI RELATIVI AL FUNZIONAMEN	3.013,03	-2.513,03
1010602	2630	0	2013	1308	13/09/2013	IMPEGNI DI SPESA ECONOMICI RELATIVI AL FUNZIONAMEN	3.013,03	-500,00
1010602	2630	0	2014	993	27/05/2014	IMPEGNI DI SPESA ECONOMICI PER FUNZIONAMENTO DI U	5.000,00	-4.300,00
1010602	2630	0	2014	993	27/05/2014	IMPEGNI DI SPESA ECONOMICI PER FUNZIONAMENTO DI U	5.000,00	-71,09
1010602	2630	0	2014	1389	03/09/2014	IMPEGNI DI SPESA ECONOMICI RELATIVI AL FUNZIONAMEN	2.000,00	-2.000,00
1010602	2630	0	2015	910	19/03/2015	SPESE PER FUNZIONAMENTO DI UFFICI E SERVIZI DIVERSI	1.160,00	1.160,00
1010602	2630	0	2015	910	19/03/2015	SPESE PER FUNZIONAMENTO DI UFFICI E SERVIZI DIVERSI	1.160,00	2.000,00
1010603	2690	0	2013	1874	31/12/2013	SPESE PER SERVIZIO PROGETTI SPECIALI	62.863,90	-62.863,90
1010701	2720	0	2014	353	16/12/2013	PRENOTAZIONE SPESA STIPENDI	3.968,78	-3.968,78
1010701	3072	0	2014	830	21/03/2014	CECIR STRAORDINARIE ELEZIONI EUROPEE 2014	3.000,00	-1.252,10
1010702	1721	0	2013	1309	13/09/2013	IMPEGNI DI SPESA ECONOMICI RELATIVI AL FUNZIONAMEN	1.886,26	-1.886,26

Int	Cap	Art	Anno Impegn	Numero Impegno	Data Impegno	Descrizione Impegno	Importo Iniziale Impegno	Importo Variazione
1010702	2750	0	2013	842	03/05/2013	VILLA MIRABELLO: SERVIZIO DI ADDOBBO FLOREALE PER	314,00	-22,00
1010702	1721	0	2014	994	27/05/2014	SPESE ECONOMICHE	8.555,92	-2.755,92
1010702	1721	0	2014	994	27/05/2014	SPESE ECONOMICHE	8.555,92	-91,90
1010702	1721	0	2014	1390	03/09/2014	IMPEGNI DI SPESA ECONOMICHE RELATIVI AL FUNZIONAMEN	1.250,00	-1.250,00
1010702	1721	0	2014	1859	10/12/2014	FORNITURA CANCELLERIA, RICAMBI PER MANUTENZIONE A	10.000,00	-9.500,00
1010702	1721	0	2014	1859	10/12/2014	FORNITURA CANCELLERIA, RICAMBI PER MANUTENZIONE A	10.000,00	-60,80
1010702	1721	0	2015	719	11/02/2015	SPESE ECONOMICHE PER FUNZIONAMENTO UFFICI E SERVIZI	5.330,00	5.330,00
1010702	1721	0	2015	719	11/02/2015	SPESE ECONOMICHE PER FUNZIONAMENTO UFFICI E SERVIZI	5.330,00	-500,00
1010702	1721	0	2015	719	11/02/2015	SPESE ECONOMICHE PER FUNZIONAMENTO UFFICI E SERVIZI	5.330,00	19.000,00
1010703	1730	0	2011	1237	01/06/2011	CENSIMENTO POPOLAZIONI	34.500,00	-74,92
1010703	1734	0	2011	1969	09/11/2011	SVILUPPO POLITICHE TEMPORALI	5.386,86	-12,20
1010703	1733	0	2013	342	14/12/2012	DEMATERIALIZZAZIONE DOCUMENTALE ARCHIVIO ANAGRA	4.999,74	-499,74
1010703	1734	0	2013	1806	23/12/2013	CONTRIBUTO BANDO PIANI TERRITORIALI REGIONE LOMB	35.000,00	-64,00
1010703	2825	0	2013	1393	04/10/2013	EMISSIONE NUOVI CERTIFICATI ON LINE TIMBRO DIGITALE	157,00	-157,00
1010703	2825	0	2013	1395	04/10/2013	MANUTENZIONE ASSISTENZA PROCEDURE SOFTWARE SE	3.625,85	-26,85
1010703	1730	0	2014	774	26/02/2014	INCARICO RILEVATORE ISTAT 2014	117,05	-54,55
1010703	1735	0	2014	532	23/12/2013	CARTA IDENTITA LETTRONICA	23.240,29	-1.164,73
1010703	1734	0	2015	1063	11/05/2015	CONTRIBUTO BANDO PIANI TERRITORIALI REGIONE LOMB	24.652,71	-900,46
1010703	1735	0	2015	2195	15/09/2015	CARTEIDENTITA ELETTRONICHE	10.000,00	-1.500,00
1010703	1736	0	2015	2181	08/09/2015	APPROVAZIONE SERVIZIO CIVILE	16.475,00	-0,12
1010703	2810	0	2015	262	17/11/2014	MATRIMONI CIVILI PRESSO IL PARCO	2.000,00	13.000,00
1010703	2810	0	2015	262	17/11/2014	MATRIMONI CIVILI PRESSO IL PARCO	2.000,00	6.485,00
1010703	2825	0	2015	2225	06/10/2015	PROGRAMMA PRIMUS AGGIORNAMENTO	279,99	-61,00
1010703	2836	0	2015	503	18/12/2014	SPORTELLI INFORMATRICI	25.800,00	31.000,00
1010705	1752	0	2014	741	17/02/2014	ADESIONE ANNUALE ASSOCIAZIONE ANUSCA	5,00	-5,00
1010705	2841	0	2014	1307	01/08/2014	RIMBORSI SERVIZI DEMOGRAFICI	942,54	-901,34
1010705	1752	0	2015	1013	05/05/2015	ADESIONE ANNUALE ASSOCIAZIONE NAZIONALE UFFICIALI	1.080,00	-5,00
1010707	2850	0	2014	415	16/12/2013	IRAP DEMOGRAFICI - STATISTICA	20.212,59	-7.108,00
1010708	1783	0	2014	918	02/05/2014	ELEZIONI EUROPEE 2014 ALLESTIMENTO SEGGI - PERSON	471,45	-471,45
1010708	3000	0	2014	751	21/02/2014	SPESE PER CONSULTAZIONI ELETTORALI ANNO 2014 - SPE	23.646,82	-23.646,82
1010801	1811	0	2013	1864	31/12/2013	COMPENSI AVVOCATURA DA SENTENZE FAVOREVOLI	382,13	-382,13
1010801	3527	0	2013	542	22/01/2013	RIVA GIUSEPPE SETTORE URBANISTICA ONERI DIRETTI	116,60	-116,60
1010801	1811	0	2014	2053	18/12/2014	COMPENSI AVVOCATURA DA SENTENZE FAVOREVOLI - imp	4.646,77	-4.646,77
1010801	1811	0	2014	2175	30/12/2014	RIPARTIZIONE COMPENSO DERIVANTE DA SENTENZA FAV	3.067,30	-11,66
1010801	3527	0	2014	357	16/12/2013	RIVA GIUSEPPE DIRIGENTE ONERI DIRETTI	116,60	-116,60
1010801	1815	0	2015	2314	21/10/2015	PRENOTAZIONE SPESA COMPETENZE	400.000,00	31.964,22

Int	Cap	Art	Anno Impegn	Numero Impegno	Data Impegno	Descrizione Impegno	Importo Iniziale Impegno	Importo Variazione
1010801	1816	0	2015	2324	22/10/2015	PRENOTAZIONE SPESA CONTRIBUTI	112.000,00	-184,57
1010801	1817	0	2015	2352	28/10/2015	CASATI CARLO ONERI RIFLESSI	5.500,00	-300,00
1010801	3080	0	2015	142	24/12/2013	LAVORO DIRIGENZIALE CONTROLLO GESTIONE ONERI DIR	68.300,00	-68.300,00
1010801	3527	0	2015	136	20/12/2013	RIVA GIUSEPPE ONERI DIRETTI	42.000,00	-116,60
1010801	3527	0	2015	143	20/12/2013	LAVORO DIRIGENZIALE CONTROLLO GESTIONE ONERI RIF	20.000,00	-20.000,00
1010801	3527	0	2015	2127	13/08/2015	RETRIBUZIONE DIRIGENTE TD CASATI ONERI DIRETTI	11.500,00	6.500,00
1010801	3527	0	2015	2127	13/08/2015	RETRIBUZIONE DIRIGENTE TD CASATI ONERI DIRETTI	11.500,00	-724,63
1010802	15240	0	2008	916	20/03/2008	IMPEGNI DI SPESE ECONOMALI RELATIVI AL FUNZIONAMEN	1.500,00	-1.350,44
1010802	15240	0	2008	916	20/03/2008	IMPEGNI DI SPESE ECONOMALI RELATIVI AL FUNZIONAMEN	1.500,00	-149,56
1010802	3110	0	2013	946	29/05/2013	IMPEGNI DI SPESA ECONOMALI UFFICI E SERVIZI DIVERSI.	2.240,43	-2.240,43
1010802	3110	0	2013	1311	13/09/2013	IMPEGNI DI SPESA ECONOMALI RELATIVI AL FUNZIONAMEN	2.679,01	-2.679,01
1010802	3112	0	2013	1397	07/10/2013	ACQUISTI PARTI MATERIALE INFORMATICO MANUTENZION	458,90	-364,35
1010802	3210	0	2013	1312	13/09/2013	IMPEGNI DI SPESA ECONOMALI RELATIVI AL FUNZIONAMEN	3.822,84	-3.822,84
1010802	3390	0	2013	1313	13/09/2013	IMPEGNI DI SPESA ECONOMALI RELATIVI AL FUNZIONAMEN	2.898,54	-2.898,54
1010802	3110	0	2014	996	27/05/2014	IMPEGNI DI SPESA ECONOMALI PER FUNZIONAMENTO DI U	7.786,64	-7.156,64
1010802	3110	0	2014	996	27/05/2014	IMPEGNI DI SPESA ECONOMALI PER FUNZIONAMENTO DI U	7.786,64	-7,43
1010802	3110	0	2014	1392	03/09/2014	IMPEGNI DI SPESA ECONOMALI RELATIVI AL FUNZIONAMEN	1.750,00	-1.750,00
1010802	3210	0	2014	997	27/05/2014	IMPEGNI DI SPESA ECONOMALI PER FUNZIONAMENTO DI U	1.548,41	-1.095,41
1010802	3210	0	2014	1393	03/09/2014	IMPEGNI DI SPESA ECONOMALI RELATIVI AL FUNZIONAMEN	1.500,00	-1.500,00
1010802	3390	0	2014	998	27/05/2014	IMPEGNI DI SPESA ECONOMALI PER FUNZIONAMENTO DI U	2.797,72	-2.115,72
1010802	3390	0	2014	998	27/05/2014	IMPEGNI DI SPESA ECONOMALI PER FUNZIONAMENTO DI U	2.797,72	-0,01
1010802	3390	0	2014	1394	03/09/2014	IMPEGNI DI SPESA ECONOMALI RELATIVI AL FUNZIONAMEN	2.250,00	-2.250,00
1010802	15230	0	2014	995	27/05/2014	IMPEGNI DI SPESA ECONOMALI PER FUNZIONAMENTO DI U	3.063,35	-1.913,35
1010802	15230	0	2014	995	27/05/2014	IMPEGNI DI SPESA ECONOMALI PER FUNZIONAMENTO DI U	3.063,35	-30,81
1010802	15230	0	2014	1391	03/09/2014	IMPEGNI DI SPESA ECONOMALI RELATIVI AL FUNZIONAMEN	2.000,00	-2.000,00
1010802	3110	0	2015	912	19/03/2015	SPESE PER FUNZIONAMENTO DI UFFICI E SERVIZI DIVERSI	1.660,00	1.660,00
1010802	3110	0	2015	912	19/03/2015	SPESE PER FUNZIONAMENTO DI UFFICI E SERVIZI DIVERSI	1.660,00	3.000,00
1010802	3210	0	2015	913	19/03/2015	SPESE PER FUNZIONAMENTO DI UFFICI E SERVIZI DIVERSI	660,00	660,00
1010802	3210	0	2015	913	19/03/2015	SPESE PER FUNZIONAMENTO DI UFFICI E SERVIZI DIVERSI	660,00	2.000,00
1010802	3390	0	2015	914	19/03/2015	SPESE PER FUNZIONAMENTO DI UFFICI E SERVIZI DIVERSI	1.000,00	1.000,00
1010802	3390	0	2015	914	19/03/2015	SPESE PER FUNZIONAMENTO DI UFFICI E SERVIZI DIVERSI	1.000,00	1.000,00
1010802	15230	0	2015	911	19/03/2015	SPESE PER FUNZIONAMENTO DI UFFICI E SERVIZI DIVERSI	1.160,00	1.160,00
1010803	3240	0	2001	1226	21/02/2001	COSTITUZIONE NEL GIUDIZIO PROMOSSO DA MODOGEST S	1.032,91	-1.032,91
1010803	3240	0	2002	1084	12/03/2002	NOMINA LEGALE PER ATTO DI CITAZIONE AVANTI TRIBUNA	3.880,00	-3.880,00
1010803	3240	0	2004	1002	12/02/2004	COSTITUZIONE NEL GIUDIZIO PROMOSSO DAI SIGG.RI ZOT	940,00	-940,00
1010803	3240	0	2004	1129	27/02/2004	COSTITUZIONE NEL GIUDIZIO PROMOSSO DA NOKIA ITALIA	500,00	-500,00

Int	Cap	Art	Anno Impegn	Numero Impegno	Data Impegno	Descrizione Impegno	Importo Iniziale Impegno	Importo Variazione
1010803	2788	0	2006	920	20/02/2006	32 - IMPEGNI DI SPESA RELATIVI AL FUNZIONAMENTO DI U	2.487,60	-517,80
1010803	2788	0	2006	3225	29/12/2006	IMPEGNO DI SPESA PER SERVIZIO DI MANOVALANZA E TRA	15.000,00	-15.000,00
1010803	15351	0	2006	2345	13/09/2006	IMPEGNI DI SPESE ECONOMICHE RELATIVI AL FUNZIONAMEN	569,66	-387,26
1010803	2788	0	2007	1039	27/02/2007	IMPEGNI DI SPESE ECONOMICHE RELATIVI AL FUNZIONAMEN	4.736,40	-4.736,40
1010803	2788	0	2007	2860	06/12/2007	IMPEGNI DI SPESA ECONOMICHE RELATIVI AL FUNZIONAMEN	14.264,00	-658,40
1010803	2801	0	2007	1041	27/02/2007	IMPEGNI DI SPESE ECONOMICHE RELATIVI AL FUNZIONAMEN	1.500,00	-588,00
1010803	3342	0	2007	1034	27/02/2007	HOSTING ASSISTENZA SERVIZIO INFORMATIVO ANNO 2007	3.720,00	-3.720,00
1010803	15330	0	2007	832	15/02/2007	32 - IMPEGNI DI SPESE ECONOMICHE RELATIVI AL FUNZIONA	500,00	-319,60
1010803	15351	0	2007	2386	02/10/2007	IMPEGNI DI SPESA ECONOMICHE RELATIVI AL FUNZIONAMEN	4.445,84	-4.265,84
1010803	2788	0	2008	890	18/03/2008	IMPEGNI DI SPESE ECONOMICHE RELATIVI AL FUNZIONAMEN	10.293,34	-813,34
1010803	3247	0	2008	1077	11/04/2008	COST. GIUDIZIO PROMOSSO EX ART. 414 C.P.C. DA B.D. AV	1.531,20	-1.531,20
1010803	3247	0	2008	1078	11/04/2008	COST. GIUDIZIO EX ART. 414 C.P.C. PROMOSSO DA B.E. AV	1.531,20	-1.531,20
1010803	3247	0	2008	2413	04/11/2008	APPELLO AVVERSO SENTENZA N. 567/08 DEL TRIBUNALE D	1.776,00	-1.776,00
1010803	3247	0	2008	2414	04/11/2008	APPELLO AVVERSO SENTENZA N. 566/08 DEL TRIBUNALE D	1.164,00	-1.164,00
1010803	3247	0	2008	2795	12/12/2008	RICORSO AL TAR LOMBARDIA MILANO PROMOSSO DA SER	3.672,00	-3.672,00
1010803	15351	0	2008	1128	17/04/2008	IMPEGNI DI SPESE ECONOMICHE RELATIVI AL FUNZIONAMEN	150,31	-90,31
1010803	3140	0	2009	936	31/03/2009	MANUTENZIONE STAMPANTE-COPIATRICE-SCANNER XERC	1.819,05	-1.819,05
1010803	3247	0	2009	1230	15/05/2009	RICORSO AL TAR LOMBARDIA PROPOSTO DA PROVINCIA D	5.541,46	-5.541,46
1010803	3247	0	2009	1694	29/07/2009	SPESE LEGALI CAUSA ISTDIN-VEDI CAP. ENTRATA 636	13.073,51	-13.073,51
1010803	15351	0	2009	830	16/03/2009	SPESA ECONOMICHE RELATIVI AL FUNZIONAMENTO DI UFFI	332,85	-272,85
1010803	1839	0	2010	2548	20/12/2010	IMPLEMENTAZIONE E AGGIORNAMENTO DEL SISTEMA DI G	0,67	-0,67
1010803	1839	0	2010	2783	28/12/2010	INFORMAZIONE E COMUNICAZIONE AI CITTADINI CIRCA I S	7,57	-7,57
1010803	2791	0	2010	2784	28/12/2010	INFORMAZIONE COMUNICAZIONE AI CITTADINI CIRCA I SE	183,00	-1,50
1010803	2805	0	2010	354	12/12/2009	COOPER ITALIA SVIZZERA ADESIONE PROG SUSSI acc.81/2	5.946,00	-168,00
1010803	2805	0	2010	354	12/12/2009	COOPER ITALIA SVIZZERA ADESIONE PROG SUSSI acc.81/2	5.946,00	-5.778,00
1010803	3140	0	2010	79	03/06/2009	MANUTENZIONE STAMPANTE-COPIATRICE-SCANNER XERC	2.335,73	-2.335,73
1010803	3247	0	2010	602	25/01/2010	RICORSO AL TAR LOMBARDIA MILANO R.G. 91/09: INCARIC	20,81	-20,81
1010803	3247	0	2010	1074	08/04/2010	RICORSO AL TAR LOMBARDIA MILANO PROPOSTO DA B.M.	1.788,00	-1.788,00
1010803	3247	0	2010	2274	03/12/2010	COST.GIUDIZIO D' APPELLO PROMOSSO DA M.A.	1.872,00	-1.872,00
1010803	15351	0	2010	1186	27/04/2010	IMPEGNI DI SPESA ECONOMICHE RELATIVI AL FUNZIONAMEN	1.535,61	-1.535,61
1010803	18302	0	2010	2593	22/12/2010	GIT NUOVO PORTALE	3.499,20	-3.499,20
1010803	18302	0	2010	2686	27/12/2010	REALIZZAZIONE MODELLO INTERSCAMBIO DB TOPOGRAFIA	1.680,00	-1.680,00
1010803	1836	0	2011	561	30/12/2010	COTTIMO PER AFF. IDEAZIONE GRAFICA MATERIALE PROM	1.574,40	-1.574,40
1010803	1836	0	2011	1361	22/06/2011	SPESA PER L'IDEAZIONE GRAFICA DI MATERIALI PER LA PF	38,32	-38,32
1010803	3140	0	2011	279	14/12/2010	MANUTENZIONE DELLE STAMPANTI DI SISTEMA AD IMPATT	2.880,00	-2.344,05
1010803	3141	0	2011	1203	26/05/2011	PROGETTO SISCOTEL CBM ON LINE	386,61	-386,61

Int	Cap	Art	Anno Impegn	Numero Impegno	Data Impegno	Descrizione Impegno	Importo Iniziale Impegno	Importo Variazione
1010803	3143	0	2011	1352	21/06/2011	INTERVENTI MANUTENZIONE ECONOMIA SISTEMA INFOR	649,24	-649,24
1010803	3247	0	2011	693	10/02/2011	COST. GIUDIZIO ATTO CITAZIONE C. EBG	6.240,00	-6.240,00
1010803	3247	0	2011	1517	04/07/2011	OPPOSIZ. AVVISO ACCERTAMENTO TASSA TELEFONIA MO	231,42	-231,42
1010803	3247	0	2011	1627	21/07/2011	RICORSO AVANTI IL TAR LOMBARDIA RG 1080/2007 AFFID. I	987,98	-987,98
1010803	3342	0	2011	1096	09/05/2011	MANUTENZIONE ASSISTENZA 5520SERVIZIO SMS CITTA' IN	4.020,00	-4.020,00
1010803	15351	0	2011	1035	05/05/2011	IMPEGNI DI SPESA ECONOMICI RELATIVI AL FUNZIONAMEN	1.809,17	-269,52
1010803	18302	0	2011	2387	31/12/2011	BANDO REG. COLLAB.INTERISTITUZ. E DIGITALIZZAZIONE -	3.000,00	-3.000,00
1010803	1836	0	2012	634	06/02/2012	ASSISTENZA TECNICA RELATIVA ALLA GESTIONE DI UN IMB	3.870,00	-3.870,00
1010803	3143	0	2012	1927	24/12/2012	MANUTENZIONE PRODOTTI SERVIZI UFFICIO SISTEMA INF	5.500,22	-5.500,22
1010803	3143	0	2012	1931	24/12/2012	IMPLEMENTAZIONE MODULI AGGIORNAMENTO PROCEDUR	726,00	-726,00
1010803	3143	0	2012	1952	24/12/2012	AGGIORNAMENTO SISTEMA INFORMATIVO COMUNALE	8.611,14	-90,21
1010803	3247	0	2012	1103	17/05/2012	PROPOSIZIONE DI AZIONE PER TUTELA COMUNE IN AMBIT	10.617,25	-1.295,25
1010803	1836	0	2013	464	28/12/2012	MONZAGIOVANI.IT SVILUPPO, INTEGRAZIONE E INTERNALI	50,00	-50,00
1010803	1836	0	2013	594	30/01/2013	RENDICONTO FONDO CASSA ANNO 2012 - ASSEGNAZIONE	813,45	-813,45
1010803	1836	0	2013	1372	30/09/2013	INIZIATIVE OTTOBRE INSIEME 2013 E VOLONTARIAMONZA	173,96	-173,96
1010803	1839	0	2013	396	18/12/2012	INCARICO CAPO UFFICIO STAMPA ANNO 2013	3.284,89	-3.284,89
1010803	1839	0	2013	914	23/05/2013	CAMPAGNA DI COMUNICAZIONE WIFI PUBBLICO	2,80	-2,80
1010803	1839	0	2013	1470	04/11/2013	SPESE PER ATTIVITA' INFORMATIVA ALLA CITTADINANZA	15,64	-15,64
1010803	1841	0	2013	1862	31/12/2013	PRESTAZIONI DI SERVIZI PER PROGETTI FINALIZZATI	360,00	-360,00
1010803	2791	0	2013	567	28/01/2013	RENDICONTO FONDO CASSA 2012, ASSEGNAZIONE 2013 U	376,13	-376,13
1010803	2795	0	2013	1777	19/12/2013	SISTEMI CENTRO GIOVANI	1.328,14	-1.328,14
1010803	3140	0	2013	46	12/12/2011	FORNITURA DI UN CLUSTER SUN MICROSYSTEM	20,20	-20,20
1010803	3140	0	2013	410	20/12/2012	NOLEGGIO ASSISTENZA TECNICA STAMPANTE WC7328V R	171,59	-171,59
1010803	3143	0	2013	921	27/05/2013	PUBBLICITA' LEGALE/TASSA AUTORITA VIGILANZA PER SE	876,66	-876,66
1010803	3247	0	2013	727	22/03/2013	COST. GIUDIZIO D'APPELLO AVVERSO LA SENTENZA 340/13	1.241,60	-1.241,60
1010803	3247	0	2013	1492	08/11/2013	APPELLO AL CDS AVVERSO ORDINANZA TAR 994/2013	579,68	-579,68
1010803	15351	0	2013	926	28/05/2013	IMPEGNI DI SPESA ECONOMICI RELATIVI AL FUNZIONAMEN	66,00	-66,00
1010803	15351	0	2013	1268	10/09/2013	IMPEGNI DI SPESA ECONOMICI RELATIVI AL FUNZIONAMEN	12.329,74	-12.204,74
1010803	15351	0	2013	1268	10/09/2013	IMPEGNI DI SPESA ECONOMICI RELATIVI AL FUNZIONAMEN	12.329,74	-125,00
1010803	18302	0	2013	1863	31/12/2013	MANUTENZIONE E AGGIORNAMENTO GIT/ACI	799,00	-799,00
1010803	1836	0	2014	452	18/12/2013	INDIZIONE TRATTATIVA NEGOZIATA DA AFFIDARE SECOND	5.000,00	-750,00
1010803	1836	0	2014	679	04/02/2014	AVVIO PROCEDURA COMPARATIVA PER IL CONFERIMENTC	13.369,02	-13.369,02
1010803	1836	0	2014	719	12/02/2014	FONDO CASSA POLITICHE GIOVANILI E PARI OPPOTUNITA'	1.500,00	-27,15
1010803	1836	0	2014	1264	17/07/2014	CONVEGNI OCCUPABILITA' COMPETENZE E STRUMENTI DI	500,00	-300,00
1010803	1837	0	2014	863	07/04/2014	PROVVEDIMENTO RELATIVO A MUSES 2013 - MUSIC EUROF	0,20	-0,20
1010803	1839	0	2014	524	23/12/2013	SERVIZI PER LA REALIZZAZIONE MATERIALE AUDIOVISIVO	9.049,35	-9.049,35

Int	Cap	Art	Anno Impegn	Numero Impegno	Data Impegno	Descrizione Impegno	Importo Iniziale Impegno	Importo Variazione
1010803	1839	0	2014	743	17/02/2014	ASSEGNAZIONE FONDO CASSA ANNO 2014 ALL'UFFICIO CO	1.500,00	-7,26
1010803	1839	0	2014	754	31/12/2013	ATTIVITA' DI INFORMAZIONE ALLA CITTADINANZA	0,96	-0,96
1010803	1839	0	2014	755	24/02/2014	REALIZZAZIONE SEGNALETICA INTERNA URBAN CENTER	456,00	-16,80
1010803	1839	0	2014	862	07/04/2014	SITO INTERNET COMUNE DI MONZA - ISCRIZIONE ANNUALE	4,00	-4,00
1010803	1839	0	2014	1061	12/06/2014	MUSEI CIVICI CASA DEGLI UMILIATI: ATTIVITA' DI COMUNICAZIONE	559,00	-559,00
1010803	1849	0	2014	6	25/05/2012	PERIODICO COMUNALE TUA MONZA GUIDA SERVIZI	6.191,81	-41,81
1010803	1849	0	2014	6	25/05/2012	PERIODICO COMUNALE TUA MONZA GUIDA SERVIZI	6.191,81	-903,56
1010803	1849	0	2014	1759	26/11/2014	AFFIDAMENTO DISTRIBUZIONE PERIODICO COMUNALE "TU	4.500,00	-71,40
1010803	1849	0	2014	1760	26/11/2014	AFFIDAMENTO SERVIZIO REALIZZAZIONE DEL PERIODICO C	5.300,00	-53,56
1010803	1861	0	2014	453	18/12/2013	SERVIZIO DI CUSTODIA DELLO STABILE URBAN CENTER/ B	19.871,11	-3.054,76
1010803	1861	0	2014	453	18/12/2013	SERVIZIO DI CUSTODIA DELLO STABILE URBAN CENTER/ B	19.871,11	-8.254,33
1010803	1862	0	2014	1019	29/05/2014	SERVIZIO RASSEGNA STAMPA INFORMATIZZATO	3.208,34	-0,02
1010803	2791	0	2014	87	01/01/2014	COTTIMO FIDUCIARIO PER SERVIZIO DI DISTRIBUZIONE DE	4.518,80	-0,72
1010803	3140	0	2014	48	30/11/2012	NOLEGGIO ASSISTENZA TECNICA STAMPANTE XEROX WC	579,80	-438,28
1010803	3140	0	2014	712	07/02/2014	MANUTENZIONE ECONOMIA SISTEMA INFORMATICO	703,89	-101,21
1010803	3140	0	2014	981	24/05/2014	MANUTENZIONE LICENZE TOAD	261,68	-197,00
1010803	3141	0	2014	476	20/12/2013	CONNETTIVITA MPLS V.LE LIBERTA E VIA TEODOLINDA	3.593,17	-3.593,17
1010803	3141	0	2014	610	15/01/2014	LINEA DATI SEDE COMUNALE VIA MAGELLANO	835,05	-835,05
1010803	3142	0	2014	166	19/11/2013	APPALTO SERVIZIO ASSISTENZA MANUTENZIONE POSTAZI	44.373,72	-0,07
1010803	3143	0	2014	895	22/04/2014	MANUTENZIONE ATTREZZATURE VARIE	1.665,30	-226,92
1010803	3143	0	2014	1255	16/07/2014	SERVIZIO GESTIONE SOLUZIONE FIREWALL	3.253,35	0,02
1010803	3245	0	2014	1047	03/06/2014	PUBBLICAZIONE INDIZIONE GARA SERVIZI ASSICURATIVI P	1.472,96	-1.472,96
1010803	3247	0	2014	643	27/01/2014	APPELLO CDS RG 562/2014 AVVERSO ORDINANZA TAR LOM	362,40	-362,40
1010803	3247	0	2014	714	11/02/2014	SENTENZA NON DEFINITIVA N. 2040/2013 DEL TAR LOMBAR	2.182,34	-105,95
1010803	3247	0	2014	2095	22/12/2014	APPELLO CDS RG 9559/2014 AVVERSO SENTENZA TAR LOM	2.398,70	-2.398,70
1010803	15351	0	2014	1032	29/05/2014	IMPEGNI DI SPESA PER FUNZIONAMENTO DI UFFICI E SER	2.455,93	-63,68
1010803	15351	0	2014	1525	13/10/2014	IMPEGNI DI SPESA ECONOMICI RELATIVI AL FUNZIONAMEN	9.555,00	-206,99
1010803	1830	0	2015	215	01/01/2015	GARA D'APPALTO MEDIANTE COTTIMO FIDUCIARIO PER AF	16.000,00	-11.000,00
1010803	1830	0	2015	2266	13/10/2015	IMPEGNO DI SPESA PER UTILIZZO PIATTAFORMA DI PARTE	660,00	80,00
1010803	1836	0	2015	1068	11/05/2015	DELIBERA DI APPROVAZIONE DELL'ADESIONE DEL COMUN	1.443,90	-1.443,90
1010803	1837	0	2015	1071	11/05/2015	SPESA PER PROGETTAZIONE EUROPEA.	2.000,00	-2.000,00
1010803	1837	0	2015	1072	11/05/2015	PERCORSO SPERIMENTALE DELLE CONSULTE DI QUARTIE	1.000,00	-1.000,00
1010803	1839	0	2015	139	23/12/2013	SERVIZI PER LA REALIZZAZIONE MATERIALE AUDIOVISIVO	9.049,35	-1.991,65
1010803	1839	0	2015	161	31/12/2013	IDEAZIONE GRAFICA DI MATERIALE INFORMATIVO PER IL C	3.000,00	-1.778,00
1010803	1839	0	2015	845	25/02/2015	FONDO CASSA A RENDER CONTO - UFFICIO COMUNICAZIO	1.500,00	-8,65
1010803	1839	0	2015	857	04/03/2015	RAPPORTO ALLA CITTA' E COMUNE APERTO: IMPEGNO DI S	1.345,00	-27,40

Int	Cap	Art	Anno Impegn	Numero Impegno	Data Impegno	Descrizione Impegno	Importo Iniziale Impegno	Importo Variazione
1010803	1839	0	2015	1073	11/05/2015	INTEGRAZIONE SPESE PER ATTIVITA' INFORMATIVA ALLA C	2.261,90	-65,90
1010803	1841	0	2015	1074	11/05/2015	7 PROGRAMMA QUADRO U.E ADESIONE AL PROGETTO CA	23.716,80	33.755,37
1010803	1842	0	2015	752	18/02/2015	CONSUMI TELEFONIA FISSA - TELECOM ITALIA SPA	510.665,00	-100.000,00
1010803	1842	0	2015	752	18/02/2015	CONSUMI TELEFONIA FISSA - TELECOM ITALIA SPA	510.665,00	-1.912,88
1010803	1842	0	2015	752	18/02/2015	CONSUMI TELEFONIA FISSA - TELECOM ITALIA SPA	510.665,00	-13.000,00
1010803	1842	0	2015	752	18/02/2015	CONSUMI TELEFONIA FISSA - TELECOM ITALIA SPA	510.665,00	-1.542,88
1010803	1842	0	2015	752	18/02/2015	CONSUMI TELEFONIA FISSA - TELECOM ITALIA SPA	510.665,00	-270,00
1010803	1842	0	2015	2180	08/09/2015	COST.GIUDIZIO PER RIFORMA SENTENZA 1498/46/15 TASSE	1.542,88	270,00
1010803	1843	0	2015	754	18/02/2015	CONSUMI TELEFONIA FISSA - TELECOM ITALIA SPA	6.000,00	-16,16
1010803	1845	0	2015	2347	26/10/2015	LINEA INTERNET SEDI COMUNALI	1.660,00	-13,05
1010803	1849	0	2015	279	26/11/2014	REALIZZAZIONE, STAMPA E DISTRIBUZIONE DEL PERIODIC	39.700,00	-397,08
1010803	1861	0	2015	130	18/12/2014	SERVIZIO DI CUSTODIA DELLO STABILE URBAN CENTER/ B	36.160,80	-7.559,00
1010803	1861	0	2015	2078	17/07/2015	SERVIZIO GESTIONE TEATRO BINARIO 7 E CUSTODIA URBA	4.872,06	-3.746,56
1010803	3140	0	2015	381	12/12/2014	MANUTENZIONE LICENZE AUTOCAD	15.885,62	-25,62
1010803	3140	0	2015	943	26/03/2015	ASSISTENZA MANUTENZIONE GRUPPO CONTINUITA SISTE	702,72	-1,22
1010803	3140	0	2015	2026	19/06/2015	MANUTENZIONE DI 3 LICENZE WINDOWS SERVER	249,56	-249,56
1010803	3142	0	2015	24	19/11/2013	APPALTO SERVIZIO ASSISTENZA MANUTENZIONE POSTAZI	172.967,68	-10,12
1010803	3151	0	2015	1098	11/05/2015	AGGIORNAMENTO ASSISTENZA INFORMATICA	590,00	-590,00
1010803	3247	0	2015	948	31/03/2015	APPELLO AL CONSIGLIO DI STATO AVVERSO ORDINANZA C	2.188,68	-239,70
1010803	3340	0	2015	535	22/12/2014	SPESE POSTALI E TELEGRAFICHE	57.000,00	-500,00
1010803	3340	0	2015	535	22/12/2014	SPESE POSTALI E TELEGRAFICHE	57.000,00	38.500,00
1010803	3561	0	2015	666	09/02/2015	COMPENSO REVISORE DEI CONTI TRIENNIO 2012/2015 fino	55.000,00	-25.900,00
1010803	15351	0	2015	879	10/03/2015	SPESE ECONOMICHE FUNZIONAMENTO UFFICI E SERVIZI DIV	5.183,00	5.183,00
1010803	15351	0	2015	879	10/03/2015	SPESE ECONOMICHE FUNZIONAMENTO UFFICI E SERVIZI DIV	5.183,00	23.634,00
1010804	1840	0	2013	63	01/01/2013	IMPEGNO DI SPESA PER SERVIZI DI NOLEGGIO DI FOTOCO	3.252,08	-3.252,08
1010804	1840	0	2013	126	13/09/2012	IMPEGNO DI SPESA ED AFFIDAMENTO MEDIANTE ADESION	2.904,67	-2.904,67
1010804	1840	0	2013	190	04/12/2012	AFFIDAMENTO NOLEGGIO FOTOCOPIATRICI UFFICI COMUN	127,31	-127,31
1010804	1840	0	2013	729	22/03/2013	IMPEGNO DI SPESA PER IL SERVIZIO DI NOLEGGIO FOTOC	6.664,98	-6.664,98
1010804	1840	0	2013	1261	10/09/2013	IMPEGNI DI SPESA ECONOMICHE RELATIVI AL FUNZIONAMEN	17.157,97	-16.891,60
1010804	1840	0	2014	39	01/01/2014	IMPEGNO DI SPESA ED AFFIDAMENTO MEDIANTE ADESION	3.217,49	-0,02
1010804	1840	0	2014	49	04/12/2012	AFFIDAMENTO NOLEGGIO FOTOCOPIATRICI UFFICI COMUN	9.208,61	-102,70
1010804	1840	0	2014	94	01/01/2014	IMPEGNO DI SPESA PER IL SERVIZIO DI NOLEGGIO FOTOC	5.421,30	-0,50
1010804	1840	0	2014	94	01/01/2014	IMPEGNO DI SPESA PER IL SERVIZIO DI NOLEGGIO FOTOC	5.421,30	-259,26
1010804	1840	0	2014	149	05/11/2013	AFFIDAMENTO DEL SERVIZIO DI NOLEGGIO DI FOTOCOPIA	2.039,34	-858,10
1010804	1840	0	2014	151	05/11/2013	ADEGUAMENTO ALIQUOTA IVA PER PRESTAZIONI DI SERV	420,00	-273,50
1010804	1840	0	2014	177	27/11/2013	IMPEGNO DI SPESA PER NOLEGGIO FOTOCOPIATRICI PER	714,84	-714,84

Int	Cap	Art	Anno Impegn	Numero Impegno	Data Impegno	Descrizione Impegno	Importo Iniziale Impegno	Importo Variazione
1010804	1840	0	2014	855	04/04/2014	AFFIDAMENTO SERVIZIO DI NOLEGGIO DI UNA FOTOCOPIA	988,63	-552,27
1010804	1840	0	2014	951	15/05/2014	AFFIDAMENTO SERVIZIO DI NOLEGGIO FOTOCOPIATRICI P	2.264,14	-917,49
1010804	1840	0	2014	1012	27/05/2014	SERVIZIO DI NOLEGGIO DI UNA FOTOCOPIATRICE PER IL S	794,26	-794,26
1010804	1840	0	2014	1072	16/06/2014	SERVIZIO DI NOLEGGIO FOTOCOPIATRICI PER GLI UFFICI E	714,80	-152,78
1010804	1840	0	2014	1516	13/10/2014	IMPEGNI DI SPESA ECONOMICI RELATIVI AL FUNZIONAMEN	25.330,25	-24.330,25
1010804	1840	0	2014	1516	13/10/2014	IMPEGNI DI SPESA ECONOMICI RELATIVI AL FUNZIONAMEN	25.330,25	-23,73
1010804	11327	0	2014	103	13/05/2013	NOLEGGIO MANUTENZIONE ASSISTENZA STAMPANTE WC7	615,45	-615,45
1010804	11327	0	2014	965	19/05/2014	NOLEGGIO FOTOCOPIATRICI SISTEMI INFORMATIVI POLIZIA	5.117,04	-0,06
1010804	1840	0	2015	186	29/05/2014	IMPEGNO DI SPESA PER SERVIZIO DI NOLEGGIO FOTOCOP	19.764,00	-3.929,46
1010804	1840	0	2015	460	16/12/2014	IMPEGNO DI SPESA PER DIVERSI SERVIZI DI NOLEGGIO. AN	48.173,90	143,00
1010804	1840	0	2015	955	03/04/2015	AFFIDAMENTO A COTTIMO FIDUCIARIO SERVIZIO NOLEGGI	5.273,46	-0,01
1010805	3249	0	2011	2278	21/12/2011	DELIBERA DI APPROVAZIONE DEL PROGETTO IL COMMER	649,97	-649,97
1010805	1852	0	2012	186	13/09/2011	APPROVAZIONE DEL BANDO DOTE EUROPA TERZA EDIZIO	969,50	-969,50
1010805	3249	0	2012	138	06/05/2011	APPROVAZIONE DEL PROTOCOLLO D'INTESA TRA ASSESS	500,00	-500,00
1010805	3249	0	2012	445	21/12/2011	DELIBERA DI APPROVAZIONE DEL PROGETTO IL COMMER	2.500,00	-2.500,00
1010805	3591	0	2012	1130	23/05/2012	IMPEGNO E LIQUIDAZIONE QUOTA CONSORTILE 2012 AL CO	298,30	-298,30
1010805	3591	0	2012	1703	10/12/2012	CONSORZIO EST TICINO VILLORESI - IMPEGNO E LIQUIDAZ	124,00	-124,00
1010805	3242	0	2013	1341	23/09/2013	LIQUIDAZIONE RISARCIMENTO DANNI	0,04	-0,04
1010805	3246	0	2013	1865	31/12/2013	RIMBORSI PER SPESE LEGALI	2.448,00	-2.448,00
1010805	3249	0	2013	672	26/02/2013	INIZIATIVA DONNE FEMMINILE PLURALE RISORSE BENE C	165,83	-165,83
1010805	3249	0	2013	823	29/04/2013	PROGRAMMA EVENTI SETTIMANA D'EUROPA 9-20 MAGGIO	445,70	-445,70
1010805	3591	0	2013	1140	02/07/2013	CONSORZIO EST TICINO VILLORESI- IMPEGNO E LIQUIDAZI	1.125,00	-452,07
1010805	3246	0	2014	2054	18/12/2014	RIMBORSO PER SPESE LEGALI - impegno d'ufficio/vedi entrata	6.608,42	-6.608,42
1010805	3249	0	2014	1764	26/11/2014	PERCORSO FORMATIVO LO SVILUPPO DELLA COOPERAZIO	100.000,00	-14.815,50
1010805	3590	0	2014	1601	07/11/2014	QUOTE ASSOCIATIVE AICCRE LEGA AUTONOMIE LOCALI	773,07	-773,07
1010805	3249	0	2015	268	21/11/2014	PROGETTO TWIN TO WIN (ACC. 26/2015)	7.510,00	-8,00
1010805	3249	0	2015	350	04/12/2014	LAVORO ACCESSORIO ACQUISTO BUONI INPS	5.940,00	-5.940,00
1010805	3249	0	2015	1100	11/05/2015	CO-PROGETTAZIONE DI SPAZI GIOVANILI DI NUOVA GENER	35.000,00	25.200,00
1010805	3590	0	2015	2068	14/07/2015	QUOTA ASSOCIATIVA ANNO 2015 U.S.C.I.	480,00	-480,00
1010805	3590	0	2015	2102	05/08/2015	QUOTA ASSOCIATIVA ANNO 2015	33.000,00	-488,51
1010807	3262	0	2014	605	14/01/2014	SERV.LEGALE FONDO CASSA 2014.	8.000,00	-2.831,07
1010807	3262	0	2015	609	26/01/2015	FONDO CASSA AVVOCATURA	8.000,00	1.311,00
1010807	3600	0	2015	303	03/12/2014	IRAP SERVIZI GENERALI (CED AVVOCATURA PROTOCOLLO	142.527,00	-1.116,09
1010808	3612	0	2003	3156	31/12/2003	DECRETO LEGISLATIVO 267/2000	17.591,44	-17.591,44
1010808	11430	0	2004	3344	31/12/2004	LIQUIDAZIONE FATTURE PER ASSISTENZA LEGALE IN FAVO	3.592,97	-3.592,97
1020101	3635	0	2014	359	16/12/2013	PRENOTAZIONE SPESA STIPENDI	1.651,38	-1.651,38

Int	Cap	Art	Anno Impegn	Numero Impegno	Data Impegno	Descrizione Impegno	Importo Iniziale Impegno	Importo Variazione
1020101	3635	0	2015	344	04/12/2014	PRENOTAZIONE SPESA CONTRIBUTI	19.608,67	-145,07
1020102	3643	0	2013	949	29/05/2013	IMPEGNI DI SPESA ECONOMALI UFFICI E SERVIZI DIVERSI.	375,00	-375,00
1020102	3643	0	2013	1314	13/09/2013	IMPEGNI DI SPESA ECONOMALI RELATIVI AL FUNZIONAMEN	625,00	-625,00
1020102	3735	0	2013	1315	13/09/2013	IMPEGNI DI SPESA ECONOMALI RELATIVI AL FUNZIONAMEN	3.750,00	-3.525,00
1020102	3643	0	2014	999	27/05/2014	IMPEGNI DI SPESA ECONOMALI PER FUNZIONAMENTO DI U	412,50	-412,50
1020102	3643	0	2014	1395	03/09/2014	IMPEGNI DI SPESA ECONOMALI RELATIVI AL FUNZIONAMEN	587,50	-587,50
1020102	3735	0	2014	1000	27/05/2014	IMPEGNI DI SPESA ECONOMALI PER FUNZIONAMENTO DI U	2.000,00	-2.000,00
1020102	3735	0	2014	1396	03/09/2014	IMPEGNI DI SPESA ECONOMALI RELATIVI AL FUNZIONAMEN	2.000,00	-2.000,00
1020102	3643	0	2015	915	19/03/2015	SPESE PER FUNZIONAMENTO DI UFFICI E SERVIZI DIVERSI	160,00	160,00
1020102	3643	0	2015	915	19/03/2015	SPESE PER FUNZIONAMENTO DI UFFICI E SERVIZI DIVERSI	160,00	-320,00
1020102	3735	0	2015	916	19/03/2015	SPESE PER FUNZIONAMENTO DI UFFICI E SERVIZI DIVERSI	660,00	660,00
1020102	3735	0	2015	916	19/03/2015	SPESE PER FUNZIONAMENTO DI UFFICI E SERVIZI DIVERSI	660,00	-910,00
1020102	3735	0	2015	916	19/03/2015	SPESE PER FUNZIONAMENTO DI UFFICI E SERVIZI DIVERSI	660,00	-39,12
1020103	2130	0	2011	50	16/10/2009	LOTTO 1 SETTORE B-eI MANUTENZ. ORDINARIA EDIFICI PU	0,70	-0,70
1020103	2130	0	2011	62	16/10/2009	LOTTO 2 SETTORE A-ID MANUTENZ. ORDINARIA EDIFICI PU	1.471,06	-16,70
1020103	2132	0	2011	2051	24/11/2011	IMPEGNI DI SPESA ECONOMALI RELATIVI AL FUNZIONAMEN	250,00	-250,00
1020103	2132	0	2013	5	01/01/2013	INDIZIONE PROCEDURA APERTA IN AMBITO EUROPEO SUD	10.082,44	-10.082,44
1020103	2132	0	2013	10	01/01/2013	IMPEGNO DI SPESA E AFFIDAMENTO SERVIZIO DI PULIZIA C	7,81	-7,81
1020103	2132	0	2013	27	01/01/2013	REVISIONE PREZZO DI APPALTO PER IL SERVIZIO DI PULIZ	2.531,58	-2.531,58
1020103	2132	0	2013	31	01/01/2013	ADEGUAMENTO ALIQUOTA IVA ORDINARIA PER DIVERSI CO	50,00	-50,00
1020103	2132	0	2013	104	13/07/2012	INDIZIONE PROCEDURA APERTA IN AMBITO EUROPEO REL	5.048,62	-3.328,79
1020103	2132	0	2013	104	13/07/2012	INDIZIONE PROCEDURA APERTA IN AMBITO EUROPEO REL	5.048,62	-1.718,20
1020103	2132	0	2013	104	13/07/2012	INDIZIONE PROCEDURA APERTA IN AMBITO EUROPEO REL	5.048,62	-1,63
1020103	2132	0	2013	201	05/12/2012	PULIZIA NUOVI ARCHIVI PROCURA REPUBBLICA VIA FOSS	844,00	-844,00
1020103	2132	0	2013	202	05/12/2012	PULIZIA UFFICI GIUDIZIARI VIA FERRARI 39 3/PIANO TRASF	67,03	-67,03
1020103	2132	0	2013	330	14/12/2012	IMPEGNO DI SPESA PER SERVIZI DI PULIZIA C/O UFFICI GI	0,04	-0,04
1020103	2132	0	2013	435	21/12/2012	IMPEGNO DI SPESA PER IL SERVIZIO DI DISINFESTAZIONE	1.035,90	-1.035,90
1020103	2132	0	2013	832	02/05/2013	IMPEGNI DI SPESA ECONOMALI (5/12) RELATIVI AL FUNZIO	211,87	-2,03
1020103	2132	0	2013	1276	10/09/2013	IMPEGNI DI SPESA ECONOMALI RELATIVI AL FUNZIONAMEN	28.443,95	-25.443,95
1020103	2132	0	2013	1276	10/09/2013	IMPEGNI DI SPESA ECONOMALI RELATIVI AL FUNZIONAMEN	28.443,95	-358,47
1020103	2133	0	2013	97	26/06/2012	APPALTO SERVIZIO GUARDIANIA TECNICA SEDI GIUDIZIAR	261,82	-261,82
1020103	2130	0	2014	204	03/12/2013	LOTTO 1 - B -OPERE DA IMPRENDITORE ELETTRICO	3.500,00	-1,04
1020103	2132	0	2014	16	01/01/2014	INDIZIONE PROCEDURA APERTA IN AMBITO EUROPEO REL	13.278,24	-11.950,84
1020103	2132	0	2014	70	01/01/2014	IMPEGNO DI SPESA PER IL SERVIZIO DI DISINFESTAZIONE	2.500,00	-1.428,84
1020103	2132	0	2014	109	01/01/2014	REVISIONE PREZZO DI APPALTO PER IL SERVIZIO DI PULIZ	3,20	-3,20
1020103	2132	0	2014	589	13/01/2014	GARA FACCHINAGGIO PER UFFICI COMUNALI E CONSULTA	42.090,00	-3.507,50

Int	Cap	Art	Anno Impegn	Numero Impegno	Data Impegno	Descrizione Impegno	Importo Iniziale Impegno	Importo Variazione
1020103	2132	0	2014	589	13/01/2014	GARA FACCHINAGGIO PER UFFICI COMUNALI E CONSULTA	42.090,00	-38.582,50
1020103	2132	0	2014	672	03/02/2014	IMPEGNO DI SPESA ED AFFIDAMENTO DEL SERVIZIO DI PU	721,50	-0,06
1020103	2132	0	2014	753	21/02/2014	IMPEGNO DI SPESA PER AMPLIAMENTO DEL SERVIZIO C/O	3.227,25	-0,01
1020103	2132	0	2014	1188	25/06/2014	ADEGUAMENTO ALIQUOTA IVA ORDINARIA PER DIVERSI CO	1.500,00	-249,56
1020103	2132	0	2014	1518	13/10/2014	IMPEGNI DI SPESA ECONOMICI RELATIVI AL FUNZIONAMEN	24.060,62	-22.522,62
1020103	3660	0	2014	210	03/12/2013	LOTTO 1 - B -OPERE DA IMPRENDITORE ELETTRICO	1.750,00	-0,01
1020103	3660	0	2014	224	03/12/2013	LOTTO 1 - C -OPERE DA IMPRENDITORE TERMICO E DI CON	1.750,00	-72,78
1020103	3670	0	2014	562	07/01/2014	CONSUMI	28,03	-4,11
1020103	3741	0	2014	564	07/01/2014	CONSUMI	1,00	-1,00
1020103	3760	0	2014	869	09/04/2014	SPESE 2013 LOCALI VIA FERRARI 39 3P ACCONTO SPESE 2	7.616,42	-0,33
1020103	3760	0	2014	870	09/04/2014	SPESE 2013 LOCALI VIA FERRARI 39 PT ACCONTO SPESE 2	3.600,88	-0,16
1020103	2130	0	2015	47	03/12/2013	LOTTO 1 - B -OPERE DA IMPRENDITORE ELETTRICO	7.333,33	-112,53
1020103	2130	0	2015	61	03/12/2013	LOTTO 1 - C -OPERE DA IMPRENDITORE TERMICO E DI CON	7.333,33	-5.155,22
1020103	2130	0	2015	1079	11/05/2015	LAVORI MANUTENZIONE ORDINARIA PRESSO UFFICI GIUDI	5.400,00	-0,18
1020103	2130	0	2015	1082	11/05/2015	LAVORI DI SPURGO FOSSE BIOLOGICHE E DISOTTURAZION	12.000,00	-0,26
1020103	2132	0	2015	146	31/12/2013	SERVIZIO DI PULIZIA PRESSO STABILI DIVERSI	21.090,36	-10.545,18
1020103	2132	0	2015	149	13/12/2014	GARA FACCHINAGGIO PER UFFICI COMUNALI E CONSULTA	42.090,00	-10.538,37
1020103	2132	0	2015	154	01/01/2015	IMPEGNO DI SPESA ED AFFIDAMENTO DEL SERVIZIO DI PU	541,10	-0,02
1020103	2132	0	2015	160	01/01/2015	IMPEGNO DI SPESA PER AMPLIAMENTO DEL SERVIZIO C/O	2.420,43	-3,49
1020103	2132	0	2015	243	31/10/2014	INDIZIONE RDO PER SERVIZIO DISINFESTAZIONE PLESSI S	5.100,00	-2.264,53
1020103	2132	0	2015	352	05/12/2014	IMPEGNO DI SPESA PER AMPLIAMENTO SERVIZIO DI PULIZ	205,84	-0,49
1020103	2132	0	2015	374	10/12/2014	AFFIDAMENTO SERVIZIO PULIZIA UFFICI GIUDIZIARI VIA FE	1.019,19	-0,30
1020103	2132	0	2015	562	29/12/2014	DERATTIZZAZIONE E DISINFESTAZIONE PRESSO PLESSI S	140,51	-30,71
1020103	2132	0	2015	564	29/12/2014	SERVIZI PULIZIA UFFICI GIUDIZIARI LOTTO 1 DAL 1/1/2015 A	36.251,90	-0,02
1020103	3660	0	2015	53	03/12/2013	LOTTO 1 - B -OPERE DA IMPRENDITORE ELETTRICO	2.333,32	-2.333,32
1020103	3660	0	2015	1106	11/05/2015	FINANZIATO ONERI A DISPOSIZIONE	2.000,00	-2.000,00
1020104	3770	0	2013	83	28/05/2012	LOCAZIONE LOCALI PIANO TERRA IN VIA FERRARI	16.033,48	-16.033,48
1020104	3770	0	2014	2164	29/12/2014	CANONE LOCAZIONE LOCALI PIANO TERRA VIA FERRARI 39	69.335,10	-0,06
1020104	3770	0	2015	129	12/12/2013	LOCAZIONE GIAMBELLI LOCALI VIA CASATI GIUDICE PACE	62.964,75	-9.444,85
1020104	3770	0	2015	129	12/12/2013	LOCAZIONE GIAMBELLI LOCALI VIA CASATI GIUDICE PACE	62.964,75	-17.839,00
1020104	3770	0	2015	129	12/12/2013	LOCAZIONE GIAMBELLI LOCALI VIA CASATI GIUDICE PACE	62.964,75	-13.393,88
1020104	3770	0	2015	138	21/12/2013	LOCAZIONE GIUDICE PACE VIA BORGAZZI	116.439,04	-17.610,84
1020104	3770	0	2015	138	21/12/2013	LOCAZIONE GIUDICE PACE VIA BORGAZZI	116.439,04	-32.942,00
1020104	3770	0	2015	138	21/12/2013	LOCAZIONE GIUDICE PACE VIA BORGAZZI	116.439,04	-30.514,86
1020104	3770	0	2015	156	04/02/2014	LOCAZIONE CANONE VIA DE GRADI SEDE TRIBUNALE	56.217,60	-8.432,64
1020104	3770	0	2015	156	04/02/2014	LOCAZIONE CANONE VIA DE GRADI SEDE TRIBUNALE	56.217,60	-15.928,00

Int	Cap	Art	Anno Impegno	Numero Impegno	Data Impegno	Descrizione Impegno	Importo Iniziale Impegno	Importo Variazione
1020104	3770	0	2015	156	04/02/2014	LOCAZIONE CANONE VIA DE GRADI SEDE TRIBUNALE	56.217,60	-5.810,14
1020104	3770	0	2015	163	24/02/2014	LOCAZIONE VIA FERRARI UFFICIO NOTIFICHE IMM.ESTERL	156.160,00	-23.424,00
1020104	3770	0	2015	163	24/02/2014	LOCAZIONE VIA FERRARI UFFICIO NOTIFICHE IMM.ESTERL	156.160,00	-44.245,00
1020104	3770	0	2015	163	24/02/2014	LOCAZIONE VIA FERRARI UFFICIO NOTIFICHE IMM.ESTERL	156.160,00	-15.230,24
1020104	3770	0	2015	373	10/12/2014	CANONE IMMOBILE VIALE SICILIA/POMPEI SEDE ARCHIVIO	69.509,00	-688,49
1020104	3770	0	2015	373	10/12/2014	CANONE IMMOBILE VIALE SICILIA/POMPEI SEDE ARCHIVIO	69.509,00	-22.940,00
1020104	3770	0	2015	373	10/12/2014	CANONE IMMOBILE VIALE SICILIA/POMPEI SEDE ARCHIVIO	69.509,00	-5.516,21
1020104	3770	0	2015	558	29/12/2014	CANONE LOCAZIONE LOCALI PIANO TERRA VIA FERRARI 35	70.029,00	-6.312,72
1020104	3770	0	2015	558	29/12/2014	CANONE LOCAZIONE LOCALI PIANO TERRA VIA FERRARI 35	70.029,00	-21.237,00
1020104	3770	0	2015	558	29/12/2014	CANONE LOCAZIONE LOCALI PIANO TERRA VIA FERRARI 35	70.029,00	257,24
1020104	3770	0	2015	559	29/12/2014	CANONE LOCAZIONE ONERI ACCESSORI NEGOZI VIALE RO	35.722,10	-1.020,62
1020104	3770	0	2015	559	29/12/2014	CANONE LOCAZIONE ONERI ACCESSORI NEGOZI VIALE RO	35.722,10	-11.567,00
1030101	3870	0	2013	1824	31/12/2013	RIMBORSO COMANDO AI COMUNI PER VISITA DEL PRESIDE	12,76	-12,76
1030101	3905	0	2013	1248	03/09/2013	Prestazioni straordinarie in occasione di manifestazioni sportive -	4.932,43	-3.695,62
1030101	3905	0	2013	1520	18/11/2013	SPESE STRAORDINARI SUPERBIKE 2013 ONERI DIRETTI	365,17	-365,17
1030101	3905	0	2013	1521	18/11/2013	SPESE STRAORDINARI SUPERBIKE 2013 ONERI RIFLESSI	94,22	-94,22
1030101	3905	0	2013	1866	31/12/2013	COMPENSI AL PERSONALE PER PRESTAZIONI PER CONTO	1.741,53	-1.741,53
1030101	3870	0	2014	361	16/12/2013	PRENOTAZIONE SPESA STIPENDI	22.164,92	-12.000,00
1030101	3870	0	2014	362	16/12/2013	PRENOTAZIONE SPESA CONTRIBUTI	83.000,00	-500,00
1030101	3905	0	2014	1672	20/11/2014	PRESTAZIONI STRAORDINARIE GRAN PREMIO F1 2014	1.799,14	-1.776,46
1030101	3905	0	2014	1677	20/11/2014	ONERI RIFLESSI PRESTAZIONI STRAORDINARIE GPF1 2014	1.076,81	-274,66
1030101	3905	0	2014	2056	18/12/2014	COMPENSI AL PERSONALE PER PRESTAZIONI PER CONTO	2.000,00	-2.000,00
1030101	3905	0	2014	2185	31/12/2014	PRESTAZIONI 85° GRAN PREMIO D'ITALIA GPF1 2014	22.166,18	-7.224,74
1030101	3870	0	2015	1107	11/05/2015	PRENOTAZIONE SPESA STIPENDI	3.000,07	-792,05
1030101	3870	0	2015	1108	11/05/2015	PRENOTAZIONE SPESA CONTRIBUTI	651,00	-125,00
1030101	3870	0	2015	2067	14/07/2015	COMANDO A TEMPO PAERZIALE CASAL ALESSANDRO C/O	7.086,34	-529,62
1030102	3942	0	2013	49	01/01/2013	IMPEGNO DI SPESA E AFFIDAMENTO FORNITURA CARBURA	2.094,01	-2.094,01
1030102	3942	0	2013	924	28/05/2013	IMPEGNI DI SPESA ECONOMICI RELATIVI AL FUNZIONAMEN	7.134,00	-6.797,26
1030102	3942	0	2013	1266	10/09/2013	IMPEGNI DI SPESA ECONOMICI RELATIVI AL FUNZIONAMEN	10.500,00	-10.500,00
1030102	3942	0	2014	89	04/02/2013	IMPEGNO DI SPESA E AFFIDAMENTO FORNITURA CARBURA	21.689,33	-10.311,63
1030102	3942	0	2014	1397	03/09/2014	IMPEGNI DI SPESA ECONOMICI RELATIVI AL FUNZIONAMEN	27.900,00	-27.850,00
1030102	3942	0	2014	1397	03/09/2014	IMPEGNI DI SPESA ECONOMICI RELATIVI AL FUNZIONAMEN	27.900,00	-8,01
1030102	3942	0	2015	396	16/12/2014	IMPEGNO DI SPESA PER LA FORNITURA DI CARBURANTE P	77.250,00	89.750,00
1030102	3942	0	2015	396	16/12/2014	IMPEGNO DI SPESA PER LA FORNITURA DI CARBURANTE P	154.500,00	-99.325,74
1030103	3130	0	2012	1701	10/12/2012	ATTIVITA' DI EDUCAZIONE STRADALE CDQ CANTALUPO - S	106,06	-99,24
1030103	3966	0	2013	928	28/05/2013	PRESTAZIONI DI SERVIZIO UFFICI DIVERSI NELLA MISURA I	163,60	-163,60

Int	Cap	Art	Anno Impegn	Numero Impegno	Data Impegno	Descrizione Impegno	Importo Iniziale Impegno	Importo Variazione
1030103	3966	0	2013	1271	10/09/2013	PRESTAZIONI DI SERVIZIO UFFICI DIVERSI	1.750,00	-1.750,00
1030103	3982	0	2013	925	28/05/2013	IMPEGNI DI SPESA ECONOMALI RELATIVI AL FUNZIONAMEN	7.625,65	-7.625,65
1030103	3982	0	2013	1267	10/09/2013	IMPEGNI DI SPESA ECONOMALI RELATIVI AL FUNZIONAMEN	56.250,00	-56.250,00
1030103	3966	0	2014	1026	29/05/2014	IMPEGNI DI SPESA PER FUNZIONAMENTO DI UFFICI E SER	920,11	-370,11
1030103	3966	0	2014	1026	29/05/2014	IMPEGNI DI SPESA PER FUNZIONAMENTO DI UFFICI E SER	920,11	-9,20
1030103	3966	0	2014	1519	13/10/2014	IMPEGNI DI SPESA ECONOMALI RELATIVI AL FUNZIONAMEN	750,00	-750,00
1030103	3982	0	2014	1027	29/05/2014	IMPEGNI DI SPESA PER FUNZIONAMENTO DI UFFICI E SER	30.983,33	-2.683,33
1030103	3982	0	2014	1027	29/05/2014	IMPEGNI DI SPESA PER FUNZIONAMENTO DI UFFICI E SER	30.983,33	-2.835,13
1030103	3982	0	2014	1520	13/10/2014	IMPEGNI DI SPESA ECONOMALI RELATIVI AL FUNZIONAMEN	78.000,00	-66.000,00
1030103	3982	0	2014	1520	13/10/2014	IMPEGNI DI SPESA ECONOMALI RELATIVI AL FUNZIONAMEN	78.000,00	-115,08
1030103	3966	0	2015	873	10/03/2015	SPESE ECONOMALI FUNZIONAMENTO UFFICI E SERVIZI DIV	330,00	330,00
1030103	3966	0	2015	873	10/03/2015	SPESE ECONOMALI FUNZIONAMENTO UFFICI E SERVIZI DIV	330,00	2.000,00
1030103	3966	0	2015	873	10/03/2015	SPESE ECONOMALI FUNZIONAMENTO UFFICI E SERVIZI DIV	330,00	-459,42
1030103	3968	0	2015	577	30/12/2014	AFFIDAMENTO SERVIZIO INTEGRATO DI NOTIFICA ATTI GIU	3.000,00	-3.000,00
1030103	3968	0	2015	578	30/12/2014	AFFIDAMENTO SERVIZIO INTEGRATO DI NOTIFICA ATTI GIU	108.198,75	-84.154,54
1030103	3968	0	2015	578	30/12/2014	AFFIDAMENTO SERVIZIO INTEGRATO DI NOTIFICA ATTI GIU	108.198,75	-24.044,21
1030103	3968	0	2015	711	10/02/2015	SERVIZIO INTEGRATO NOTIFICA ATTI GIUDIZIARI VIOLAZIO	26.461,80	15.500,89
1030103	3968	0	2015	711	10/02/2015	SERVIZIO INTEGRATO NOTIFICA ATTI GIUDIZIARI VIOLAZIO	26.461,80	93.300,00
1030103	3968	0	2015	711	10/02/2015	SERVIZIO INTEGRATO NOTIFICA ATTI GIUDIZIARI VIOLAZIO	26.461,80	24.044,21
1030103	3968	0	2015	712	10/02/2015	RIMBORSO SPESE POSTALI - MAGGIOLI - 1 TRIM 2015	75.343,67	69.613,77
1030103	3968	0	2015	712	10/02/2015	RIMBORSO SPESE POSTALI - MAGGIOLI - 1 TRIM 2015	75.343,67	299.000,00
1030103	3968	0	2015	712	10/02/2015	RIMBORSO SPESE POSTALI - MAGGIOLI - 1 TRIM 2015	75.343,67	50.000,00
1030103	3968	0	2015	1781	20/05/2015	CONTRIBUTO A.N.A.C. PER SERVIZIO RIMOZIONE E CUSTO	1.500,00	-1.500,00
1030103	3978	0	2015	2183	09/09/2015	SPESE ALIENAZIONE E DISTRUZIONE VEICOLI OGGETTO D	15.000,00	-15.000,00
1030103	3982	0	2015	874	10/03/2015	SPESE ECONOMALI FUNZIONAMENTO UFFICI E SERVIZI DIV	19.816,00	19.816,00
1030103	3982	0	2015	874	10/03/2015	SPESE ECONOMALI FUNZIONAMENTO UFFICI E SERVIZI DIV	19.816,00	91.368,00
1030104	4045	0	2009	414	01/01/2009	PROROGA DEL CONTRATTO DI NOLEGGIO E MANUTENZION	5.239,25	-4.000,00
1030105	4052	0	2015	709	10/02/2015	TRASFERIMENTI POLIZIA LOCALE IMPEGNO DI SPESA 2015	666,60	666,60
1030105	4052	0	2015	709	10/02/2015	TRASFERIMENTI POLIZIA LOCALE IMPEGNO DI SPESA 2015	666,60	333,30
1030105	4052	0	2015	709	10/02/2015	TRASFERIMENTI POLIZIA LOCALE IMPEGNO DI SPESA 2015	666,60	333,30
1030105	4052	0	2015	709	10/02/2015	TRASFERIMENTI POLIZIA LOCALE IMPEGNO DI SPESA 2015	666,60	2.000,20
1030105	4052	0	2015	709	10/02/2015	TRASFERIMENTI POLIZIA LOCALE IMPEGNO DI SPESA 2015	666,60	-0,40
1030107	4064	0	2013	1522	18/11/2013	IRAP STRAORDINAI SUPERBIKE 2013	31,04	-31,04
1030107	4064	0	2013	1759	18/12/2013	IRAP PRESTAZIONI STRAORDINARIE - 84' GP F1 -	83,56	-83,56
1030107	4064	0	2014	418	16/12/2013	IRAP POLIZIA MUNICIPALE	26.589,42	-22.179,23
1030108	4644	0	2015	708	10/02/2015	SPESE PER RICORSI AVVERSO VIOLAZIONI AMMINISTRATI	162,50	325,00

Int	Cap	Art	Anno Impegn	Numero Impegno	Data Impegno	Descrizione Impegno	Importo Iniziale Impegno	Importo Variazione
1030108	4644	0	2015	708	10/02/2015	SPESE PER RICORSI AVVERSO VIOLAZIONI AMMINISTRATIVI	162,50	162,50
1030108	4644	0	2015	708	10/02/2015	SPESE PER RICORSI AVVERSO VIOLAZIONI AMMINISTRATIVI	162,50	162,50
1030108	4644	0	2015	708	10/02/2015	SPESE PER RICORSI AVVERSO VIOLAZIONI AMMINISTRATIVI	162,50	25,00
1030301	4070	0	2014	363	16/12/2013	PRENOTAZIONE SPESA STIPENDI	1.662,68	-1.662,68
1030307	4150	0	2014	419	16/12/2013	IRAP POLIZIA AMMINISTRATIVA	3.195,39	-3.195,39
1030307	4150	0	2015	306	03/12/2014	IRAP POLIZIA AMMINISTRATIVA	18.597,00	-0,01
1040101	4165	0	2014	365	16/12/2013	PRENOTAZIONE SPESA STIPENDI	7.906,56	-7.906,56
1040101	4165	0	2014	366	16/12/2013	PRENOTAZIONE SPESA CONTRIBUTI	27.565,27	-3.776,49
1040101	4165	0	2015	385	15/12/2014	PRENOTAZIONE SPESA STIPENDI	308.374,18	4.000,00
1040101	4165	0	2015	386	15/12/2014	PRENOTAZIONE SPESA CONTRIBUTI	73.000,00	2.000,00
1040102	4192	0	2013	1163	11/07/2013	ACQUISTO MATERIALE DIDATTICO PER LA SCUOLA DELL'IN	296,64	0,03
1040102	4193	0	2013	1316	13/09/2013	IMPEGNI DI SPESA ECONOMALI RELATIVI AL FUNZIONAMEN	2.300,00	-2.058,00
1040102	4210	0	2013	569	28/01/2013	ACQUISTO MATERIALEPER LE SEDI DI SEGGIO PER LE ELE	33,13	-33,13
1040102	4192	0	2014	1260	16/07/2014	ACQUISTO MATERIALE DIDATTICO PER LA SCUOLA DELL'IN	1.000,00	-0,16
1040102	4193	0	2014	1001	27/05/2014	IMPEGNI DI SPESA ECONOMALI PER FUNZIONAMENTO DI U	707,69	-266,29
1040102	4193	0	2014	1398	03/09/2014	IMPEGNI DI SPESA ECONOMALI RELATIVI AL FUNZIONAMEN	1.800,00	-896,71
1040102	4210	0	2014	916	02/05/2014	ACQUISTO BENI E MATERIE PRIME PER LE SEDI DI SEGGIO	28,06	-28,06
1040102	4210	0	2015	725	17/02/2015	ACQUISTO BENI DI CONSUMO E/O MATERIE PRIME - UFFICI	1.500,00	-959,41
1040102	4210	0	2015	2084	21/07/2015	FORNITURA MATERIALE (VEDI IMP. 725/2015)	959,41	-162,13
1040102	4210	0	2015	2132	14/08/2015	ACQUISTO MATERIALE (VEDI IMP. 725 E 2084)	162,13	-22,68
1040103	4231	0	2012	932	23/04/2012	L'AMPLIAMENTO DEI SERVIZI AUSILIARI PER LA SCUOLA DE	74,03	-74,03
1040103	4231	0	2012	1373	10/07/2012	AFFIDAMENTO DEL SERVIZIO AUSILIARIO DI SUPPORTO AI	2.367,73	-2.367,73
1040103	4234	0	2013	622	06/02/2013	MANUTENZIONE IMPIANTI ANTINTRUSIONE INSTALLATI PRE	78,25	-78,25
1040103	4241	0	2013	929	28/05/2013	PRESTAZIONI DI SERVIZIO UFFICI DIVERSI NELLA MISURA	750,00	-750,00
1040103	4241	0	2013	1272	10/09/2013	PRESTAZIONI DI SERVIZIO UFFICI DIVERSI	475,00	-475,00
1040103	4130	0	2014	787	03/03/2014	SERVIZIO PRE-POST SCUOLA E SEZIONE PRIMAVERA. PER	0,08	-0,08
1040103	4231	0	2014	129	01/10/2013	LABORATORI INTEGRATIVI PER GLI ALUNNI DELLA SCUOLA	5,74	-5,74
1040103	4241	0	2014	1028	29/05/2014	IMPEGNI DI SPESA PER FUNZIONAMENTO DI UFFICI E SER	830,00	-830,00
1040103	4241	0	2014	1521	13/10/2014	IMPEGNI DI SPESA ECONOMALI RELATIVI AL FUNZIONAMEN	1.170,00	-1.170,00
1040103	4241	0	2015	875	10/03/2015	SPESE ECONOMALI FUNZIONAMENTO UFFICI E SERVIZI DIV	330,00	330,00
1040103	4241	0	2015	875	10/03/2015	SPESE ECONOMALI FUNZIONAMENTO UFFICI E SERVIZI DIV	330,00	-660,00
1040105	4300	0	2013	127	17/09/2012	INTERVENTI ECONOMICI A FAVORE DI MINORI FREQUENTA	35.254,89	-0,89
1040105	4300	0	2013	1355	24/09/2013	SOSTEGNO ALLE FAMIGLIE DEI BAMBINI FREQUENTANTI LA	53.167,86	-167,86
1040105	4300	0	2014	134	24/10/2013	CONVENZIONE CON SCUOLE DELL'INFANZIA PARITARIE L'A	81.220,56	-620,56
1040105	4300	0	2014	289	04/12/2013	INTERVENTI ECONOMICI A FAVORE DI MINORI FREQUENTA	129.014,81	-0,61
1040105	4300	0	2015	10	24/10/2013	CONVENZIONE CON SCUOLE DELL'INFANZIA PARITARIE L'A	1.828.000,00	-200.000,00

Int	Cap	Art	Anno Impegn	Numero Impegno	Data Impegno	Descrizione Impegno	Importo Iniziale Impegno	Importo Variazione
1040107	4311	0	2014	420	16/12/2013	IRAP SCUOLA MATERNA COMUNALE	3.692,61	-3.692,61
1040202	4362	0	2013	570	28/01/2013	ACQUISTO DI MATERIALE PER ELEZIONI DEL 24 E 25 FEBBF	60,74	-60,74
1040202	4362	0	2014	629	22/01/2014	ACQUISTO BENI DI CONSUMO E MATERIE PRIME UFF. 43	0,80	-0,80
1040202	4362	0	2014	917	02/05/2014	ACQUISTO BENI DI CONSUMO E MATERIE PRIME PER LE SE	1.145,20	-1,45
1040202	4362	0	2015	726	17/02/2015	ACQUISTO BENI DI CONSUMOUFFICIO IMPIANTISTICA E CO	1.630,00	-1.412,79
1040202	4362	0	2015	2133	14/08/2015	ACQUISTO BENI DI CONSUMO (IMP. 726/2015)	1.412,79	-164,90
1040203	4430	0	2008	772	04/03/2008	UFFICIO MANUTENZIONE STABILI - PROROGA CONTRATTI D	0,24	-0,24
1040203	4430	0	2008	2513	17/11/2008	MANUT. ORD. STABILI E IMPIANTI C/O LE SCUOLE ELEMENT	166,15	-109,69
1040203	4430	0	2010	120	19/06/2009	PROGETTO DEFINITIVO MANUT. ORDINARIA EDIFICI COM.L	106,45	-106,45
1040203	4430	0	2013	589	29/01/2013	MANUT. ORD. SEDI DI SEGGIO E ALLESTIMENTO TABELLON	133,66	-133,60
1040203	4430	0	2013	1189	30/07/2013	MANUTENZIONE LOCALE SEGRETERIA DELLA SCUOLA ELE	2.964,50	-1.164,19
1040203	4421	0	2014	569	07/01/2014	CONSUMI	6,26	-6,26
1040203	4430	0	2014	241	03/12/2013	LOTTO 3 - A B C -OPERE DA IMPRENDITORE EDILE - ONERI	6.995,52	-0,01
1040203	4420	0	2015	2732	22/12/2015	liquidazione fatture relative al servizio di illuminazione a risparmio	10.228,47	-10.228,47
1040203	4430	0	2015	1122	11/05/2015	LOTTO 3 - A -OPERE DA IMPRENDITORE EDILE CONTRIBUT	125,00	-125,00
1040203	4430	0	2015	1123	11/05/2015	SOMME A DISPOSIZIONE LOTTO 3 - B -OPERE DA IMPREND	20.934,56	15.600,33
1040203	4430	0	2015	1125	11/05/2015	FINANZIATO ONERI A DISPOSIZIONE	129,00	-129,00
1040303	4592	0	2006	1282	20/03/2006	IMPIANTI IDRO TERMO SANITARI - MAN. ORDINARIA C/O ED	67,99	-67,99
1040303	4592	0	2008	2474	13/11/2008	INCENTIVO PER MANUTENZIONE ORDINARIA STABILI E IMP	116,64	-116,64
1040303	4592	0	2009	173	01/01/2009	IMPRESA PA.DO -LOTTO B - MANUTENZIONE ORDINARIA IM	735,61	-735,61
1040303	4592	0	2011	54	16/10/2009	LOTTO 1 SETTORE B-eI MANUTENZ. ORDINARIA EDIFICI PU	4.471,83	-0,48
1040303	4592	0	2015	1135	11/05/2015	LOTTO 2 - A B C CONTRIBUTO AUTORITA' VIGILANZA	125,00	-125,00
1040305	4681	0	2014	1869	11/12/2014	REALIZZAZIONE INTERVENTI A FAVORE ISTITUZIONI SCOL	2.750,00	-473,00
1040305	4681	0	2015	423	01/01/2015	DIRITTO ALLO STUDIO - PERIODO SETTEMBRE 2014/DICEM	7.000,00	-7.000,00
1040305	4681	0	2015	1141	11/05/2015	DIRITTO ALLO STUDIO - PERIODO SETTEMBRE 2014/DICEM	4.250,00	-4.250,00
1040403	4810	0	2014	571	07/01/2014	CONSUMI	3,73	-3,73
1040403	4431	0	2015	54	03/12/2013	LOTTO 1 - B -OPERE DA IMPRENDITORE ELETTRICO	1.666,67	-0,01
1040405	4850	0	2015	425	16/12/2014	DIRITTO ALLO STUDIO - PERIODO SETTEMBRE 2014/DICEM	7.000,00	-7.000,00
1040405	4850	0	2015	1142	11/05/2015	ASSEGNI DI STUDIO A FAVORE DI STUDENTI MONZESI DEG	7.000,00	-7.000,00
1040501	4880	0	2014	367	16/12/2013	PRENOTAZIONE SPESA STIPENDI	40,18	-40,18
1040501	4880	0	2015	387	15/12/2014	PRENOTAZIONE SPESA STIPENDI	561.897,09	10.000,00
1040501	4880	0	2015	388	15/12/2014	PRENOTAZIONE SPESA CONTRIBUTI	135.168,00	-0,17
1040502	4522	0	2013	1317	13/09/2013	IMPEGNI DI SPESA ECONOMICI RELATIVI AL FUNZIONAMEN	3.250,00	-3.250,00
1040502	4212	0	2014	141	24/10/2013	FORNITURA DERRATE ALLE SCUOLE (LOTTO 1) E SERVIZIO	94,21	-94,21
1040502	4212	0	2014	1684	20/11/2014	DERRATE ALIMENTARI	35.450,00	-53,18
1040502	4522	0	2014	1002	27/05/2014	IMPEGNI DI SPESA ECONOMICI PER FUNZIONAMENTO DI U	3.670,12	-3.545,12

Int	Cap	Art	Anno Impegn	Numero Impegno	Data Impegno	Descrizione Impegno	Importo Iniziale Impegno	Importo Variazione
1040502	4522	0	2014	1399	03/09/2014	IMPEGNI DI SPESA ECONOMICI RELATIVI AL FUNZIONAMEN	250,00	-250,00
1040502	4522	0	2015	917	19/03/2015	SPESE PER FUNZIONAMENTO DI UFFICI E SERVIZI DIVERSI	660,00	660,00
1040503	4531	0	2012	1575	31/10/2012	QUALIFICAZIONE DELL'OFFERTA FORMATIVA RIVOLTI A ST	534,86	-34,86
1040503	4531	0	2013	167	03/12/2012	AZIONI COMUNALI PER L'ORIENTAMENTO: CAMPUS ED ATT	0,34	-0,34
1040503	4531	0	2013	353	17/12/2012	TIROCINI FORMATIVI E DI ORIENTAMENTO ANNO SCOLAST	1.500,00	-1.500,00
1040503	4531	0	2013	382	18/12/2012	PROCEDURA COMPARATIVA PER L'AFFIDAMENTO DI INCAR	129,34	-129,34
1040503	4531	0	2013	402	19/12/2012	PROGETTO MONZA EDUCASPORT REALIZZATO IN COLLAB	83,00	-83,00
1040503	4960	0	2013	1471	04/11/2013	PROROGA TECNICA SERVIZIO TRASPORTO SCOLASTICO. F	190,70	-190,70
1040503	4271	0	2014	127	24/10/2013	PROROGA TECNICA SERVIZIO FORNITURA DERRATE ALLE	751,27	-0,27
1040503	4273	0	2014	1508	10/10/2014	PROLUNGAMENTO CONTRATTO DI SERVIZIO PRE E POST S	1.500,00	-1.500,00
1040503	4531	0	2014	463	20/12/2013	QUALIFICAZIONE DELL'OFFERTA FORMATIVA ATTRAVERSC	2.701,00	-1,00
1040503	4531	0	2014	470	20/12/2013	COLLAB. CON IL CENTRO TERRITORIALE PERMANENTE PE	8.000,00	-25,80
1040503	4531	0	2014	472	20/12/2013	PROMOZIONE DEL SUCCESSO FORMATIVO E DELL'OFFERT	21,70	-21,70
1040503	4531	0	2014	1240	11/07/2014	COLLABORAZ. CON L'UNIVERSITA' DI MILANO BICOCCA E L	2.000,00	-1.000,00
1040503	4960	0	2014	389	16/12/2013	DETERMINAZIONE A CONTRARRE PER L'AFFIDAMENTO DE	85.543,10	-947,92
1040503	4971	0	2014	1292	30/07/2014	ORGANIZZAZIONE LUDICO RICREATIVA DEI CENTRI ESTIVI	453,80	-288,80
1040503	4980	0	2014	147	04/11/2013	PROROGA TECNICA SERVIZIO TRASPORTO SCOLASTICO. F	5.447,94	-1,59
1040503	4980	0	2014	1779	28/11/2014	INTEGRAZIONE IMPEGNI DI SPESA PER SERVIZIO TRASPO	33.800,00	-150,23
1040503	4533	0	2015	1130	11/05/2015	AFFIDAMENTO SERVIZIO VERIFICA E CONTROLLO SERVIZI	3.000,00	-72,00
1040503	4960	0	2015	291	01/01/2015	INTEGRAZIONE IMPEGNI DI SPESA PER SERVIZIO TRASPO	195.150,00	-184,13
1040503	4971	0	2015	266	03/12/2014	INTEGRAZIONE IMPEGNI DI SPESA PER SERVIZIO RISTORA	245.670,00	-23.000,00
1040503	4971	0	2015	863	06/03/2015	REGOLARIZZAZIONE SPESE TESORERIA ANNO 2015	43.000,00	-114,54
1040503	4971	0	2015	2359	02/11/2015	PROROGHE TECNICHE SERVIZI RISTORAZ. SCOLASTICA - F	512.000,00	230.000,00
1040505	4550	0	2013	355	17/12/2012	INTERVENTI A FAVORE DI MINORI FREQ. SCUOLE DELL'OB	2.741,94	-2.741,90
1040505	4555	0	2013	1139	02/07/2013	PIANO DEGLI INTERVENTI D'IMPLEMENTAZIONE DEL SISTE	27.500,00	-566,00
1040505	4550	0	2014	145	04/11/2013	INTERVENTI ECONOMICI A FAVORE DI MINORI FREQUENTA	2.000,00	-1.931,00
1040505	4555	0	2014	478	20/12/2013	FORMAZIONE INTERCULTURALE IN COLLABORAZIONE CON	12.000,00	-0,48
1040505	5163	0	2014	465	20/12/2013	QUALIFICAZIONE DELL'OFFERTA FORMATIVA ATTRAVERSC	1.000,65	-0,65
1040505	4550	0	2015	286	26/11/2014	INTERVENTI ECONOMICI A FAVORE DI MINORI FREQUENTA	2.000,00	-2.000,00
1040505	4551	0	2015	284	26/11/2014	AGEVOLAZIONI PER IL SERVIZIO DI RISTORAZIONE SCOLAS	7.000,00	-353,80
1040505	5163	0	2015	406	16/12/2014	REALIZZAZIONE A SOSTEGNO DI ATTIVITA' DIDATTICO-EDU	13.740,00	-208,00
1040505	5262	0	2015	1147	11/05/2015	ISTITUZIONE BORSE DI STUDIO INTITOLATE LASCITO OPER	19.800,39	97.866,87
1040507	4950	0	2014	421	16/12/2013	IRAP SERVIZI SCOLASTICI	15.445,69	-7.591,60
1050101	5290	0	2014	369	16/12/2013	PRENOTAZIONE SPESA STIPENDI	9.997,86	-1.000,00
1050101	5290	0	2014	370	16/12/2013	PRENOTAZIONE SPESA CONTRIBUTI	80.026,09	-2.000,00
1050101	5290	0	2015	389	15/12/2014	PRENOTAZIONE SPESA STIPENDI	582.819,25	47.000,00

Int	Cap	Art	Anno Impegno	Numero Impegno	Data Impegno	Descrizione Impegno	Importo Iniziale Impegno	Importo Variazione
1050101	5290	0	2015	1148	11/05/2015	PRENOTAZIONE SPESA STIPENDI	2.080,55	-70,00
1050101	5290	0	2015	1149	11/05/2015	PRENOTAZIONE SPESA CONTRIBUTI	1.015,54	-497,54
1050102	5320	0	2013	237	06/12/2012	AVVISO RICERCA INFORMALE FORNITURA LIBRI SBU E REL	732,22	-7,75
1050102	5320	0	2013	237	06/12/2012	AVVISO RICERCA INFORMALE FORNITURA LIBRI SBU E REL	732,22	-724,47
1050102	5321	0	2013	1387	02/10/2013	ACQUISTI PROGETTO CARIPLO PER REALIZZAZ PROGETTO	27.500,00	-0,26
1050102	5323	0	2013	1318	13/09/2013	IMPEGNI DI SPESA ECONOMICI RELATIVI AL FUNZIONAMEN	1.950,81	-1.720,81
1050102	5324	0	2013	1876	31/12/2013	ACQUISTO BENI VARI PER INTERSISTEMA BRIANZA	1.790,00	-1.790,00
1050102	5320	0	2014	172	27/11/2013	SCELTA CONTRAENTE MEDIANTE SINTEL PER FORNITURA	3.958,76	-2.376,31
1050102	5320	0	2014	291	06/12/2013	QUOTA ANNUALE PER CONSULTAZIONE BASE DATI "LEGGI	72,40	-72,40
1050102	5320	0	2014	1501	08/10/2014	AVVIO PROCEDURA SINTEL PER ACQUISTO LIBRI SPECIALI	2.625,00	-0,82
1050102	5323	0	2014	1003	27/05/2014	IMPEGNI DI SPESA ECONOMICI PER FUNZIONAMENTO DI U	4.726,81	-30,50
1050102	5323	0	2014	1400	03/09/2014	IMPEGNI DI SPESA ECONOMICI RELATIVI AL FUNZIONAMEN	750,00	-750,00
1050102	5323	0	2014	1860	10/12/2014	FORNITURA CANCELLERIA, RICAMBI PER MANUTENZIONE A	3.000,00	-3.000,00
1050102	5324	0	2014	823	18/03/2014	ASSEGNAZIONE FONDO CASSA BRIANZABIBLIOTECHE - AN	2.000,00	-267,09
1050102	5323	0	2015	918	19/03/2015	SPESE PER FUNZIONAMENTO DI UFFICI E SERVIZI DIVERSI	2.000,00	2.000,00
1050102	5323	0	2015	918	19/03/2015	SPESE PER FUNZIONAMENTO DI UFFICI E SERVIZI DIVERSI	2.000,00	6.000,00
1050103	5358	0	2012	759	29/02/2012	CONTRIBUTO AUTORITA' PER LA VIGILANZA SUI CONTRATTI	30,00	-30,00
1050103	5131	0	2013	1565	02/12/2013	MUSEI CIVICI DI MONZA - CASA DEGLI UMILIATI. TRADUZION	261,50	-5,30
1050103	5353	0	2013	741	26/03/2013	SERVIZI DI SUPPORTO AL SISTEMA BIBLIOTECARIO URBANO	15.474,92	-15.458,08
1050103	5353	0	2013	1432	22/10/2013	SPESE ACCESSORIE RELATIVE ALLA GARA PER AFFIDAMENTO	4.023,00	-4.023,00
1050103	5353	0	2013	1546	26/11/2013	AGGIUDICAZIONE APPALTO SERVIZI DI SUPPORTO SBU - M	209,61	-209,61
1050103	5354	0	2013	1215	09/08/2013	REALIZZAZIONE INFRASTRUTTURA MPLS PRESSO BIBLIOTEC	4.500,00	-4.500,00
1050103	5358	0	2013	99	01/01/2013	INDIZIONE GARA GESTIONE SERVIZI BIBLIOTECARI BRIANZA	20,11	-20,11
1050103	5358	0	2013	145	08/11/2012	SERVIZIO DI CATALOGAZIONE - ANNO 2013 - 2014	6,17	-6,17
1050103	5358	0	2013	1421	18/10/2013	PROCEDURA AFFIDAMENTO SERVIZIO ARRICCHIM. CATALOGAZ	2.100,00	-2.100,00
1050103	5358	0	2013	1467	30/10/2013	SERVIZIO PULIZIE ANNO 2013 BRIANZABIBLIOTECHE	11,31	-11,31
1050103	5358	0	2013	1875	31/12/2013	GESTIONE INTERSISTEMA BRIANZA BIBLIOTECHE	48.245,62	-48.245,62
1050103	5386	0	2013	329	14/12/2012	IMPEGNO DI SPESA PER ORGANIZZAZIONE MOSTRE 2013	1.530,21	-1.530,21
1050103	5530	0	2013	930	28/05/2013	PRESTAZIONI DI SERVIZIO UFFICI DIVERSI NELLA MISURA I	1.250,00	-1.250,00
1050103	5530	0	2013	1273	10/09/2013	PRESTAZIONI DI SERVIZIO UFFICI DIVERSI	1.750,00	-1.750,00
1050103	5130	0	2014	155	08/11/2013	INDIZIONE GARA X AFFIDAMENTO SERVIZIO CUSTODIA ED	94.644,80	-55.000,00
1050103	5130	0	2014	155	08/11/2013	INDIZIONE GARA X AFFIDAMENTO SERVIZIO CUSTODIA ED	94.644,80	-4.481,26
1050103	5131	0	2014	156	08/11/2013	INDIZIONE GARA X AFFIDAMENTO SERVIZIO CUSTODIA ED	2.647,04	-2.647,04
1050103	5131	0	2014	163	08/11/2013	STAMPA MATERIALE DI COMUNICAZIONE PER SERVIZIO AT	3.025,60	-652,70
1050103	5131	0	2014	1040	29/05/2014	MUSEI CIVICI DI MONZA - CASA UMILIATI. REALIZZAZIONE I	1.220,00	-1,22
1050103	5131	0	2014	1754	26/11/2014	FORNITURA ED INSTALLAZIONE MATERIALI DI COMUNICAZI	1.098,00	-61,00

Int	Cap	Art	Anno Impegn	Numero Impegno	Data Impegno	Descrizione Impegno	Importo Iniziale Impegno	Importo Variazione
1050103	5131	0	2014	2051	18/12/2014	DET. A CONTRARRE PER AFFIDAMENTO SERVIZIO DI INTEC	1.586,00	-73,20
1050103	5352	0	2014	96	01/01/2014	SERVIZI SUPPORTO SISTEMA BIBLIOTECARIO URBANO	10.260,00	-10.260,00
1050103	5352	0	2014	306	12/12/2013	LETTURA SCENICA DI UN TESTO DI NARRATIVA PRESSO LA	25,00	-25,00
1050103	5353	0	2014	530	23/12/2013	IMPEGNI DI SPESA PER ATTIVITA' DI PROMOZIONE LE IMMA	6.300,00	-19,44
1050103	5353	0	2014	707	06/02/2014	IMPEGNO DI SPESA PER AUMENTO COSTO ABBONAMENTI	32,02	-32,02
1050103	5358	0	2014	43	01/01/2014	SERVIZIO DI PRESTITO INTERBIBLIOTECARIO - ANNO 2013-	4.278,37	-4.053,37
1050103	5358	0	2014	132	01/01/2014	PROCEDURA AFFIDAMENTO SERVIZIO ARRICCHIM. CATAL	2.900,00	-2.900,00
1050103	5358	0	2014	173	27/11/2013	PROCEDURA PER AFFIDAMENTO SERVIZI INTEGRATIVI DI C	47.173,33	-47.173,33
1050103	5358	0	2014	498	23/12/2013	INDIZIONE PROC. PER AFFID. SERVIZIO ASSISTENZA SERV	1.910,00	-1.910,00
1050103	5358	0	2014	856	05/04/2014	PROROGA SINO AL 14/4/2014 SERVIZIO DI PRESTITO INTER	4.600,00	-4.600,00
1050103	5358	0	2014	1314	04/08/2014	PROROGA SERVIZIO PREST. INTERBIBLIOTECARIO SOC. S	28.331,74	-1.111,87
1050103	5358	0	2014	2050	18/12/2014	ACCORDO PER LA GESTIONE DI MEDIA LIBRARY ONLINE E	6.000,00	-77,88
1050103	5381	0	2014	425	17/12/2013	INDIZIONE PROCEDURA SINTEL PER GESTIONE BIBLIOTEC	375,00	-375,00
1050103	5381	0	2014	444	18/12/2013	INDIZIONE TRATTATIVA NEGOZIATA DA AFFIDARE SECOND	35.030,50	-61,00
1050103	5386	0	2014	162	08/11/2013	STAMPA MATERIALE DI COMUNICAZIONE PER SERVIZIO AT	2.098,41	-176,91
1050103	5530	0	2014	1029	29/05/2014	IMPEGNI DI SPESA PER FUNZIONAMENTO DI UFFICI E SER	1.250,00	-1.250,00
1050103	5530	0	2014	1522	13/10/2014	IMPEGNI DI SPESA ECONOMICI RELATIVI AL FUNZIONAMEN	750,00	-750,00
1050103	5560	0	2014	554	07/01/2014	CONSUMI	1,08	-1,08
1050103	5770	0	2014	212	03/12/2013	LOTTO 1 - B -OPERE DA IMPRENDITORE ELETTRICO	1.750,00	-0,01
1050103	5130	0	2015	17	01/01/2015	INDIZIONE GARA X AFFIDAMENTO SERVIZIO CUSTODIA ED	100.000,00	-11.260,62
1050103	5131	0	2015	18	01/01/2015	INDIZIONE GARA X AFFIDAMENTO SERVIZIO CUSTODIA ED	17.647,04	-12.647,04
1050103	5131	0	2015	23	01/01/2015	STAMPA MATERIALE DI COMUNICAZIONE PER SERVIZIO AT	5.978,00	-439,20
1050103	5352	0	2015	359	05/12/2014	ATTIVITA' DI PROMOZIONE LETTURA MOSTRA LE IMMAGIN	3.500,00	-50,00
1050103	5353	0	2015	360	05/12/2014	PROGETTO GRAFICO PER PER MOSTRA LE LE IMMAGINI D	6.600,00	-1.062,00
1050103	5353	0	2015	360	05/12/2014	PROGETTO GRAFICO PER PER MOSTRA LE LE IMMAGINI D	6.600,00	-0,42
1050103	5353	0	2015	361	05/12/2014	POTENZIAMENTO SERVIZIO FRONT LINE BIBLIOTECA CIVIC	6.300,00	-19,44
1050103	5354	0	2015	288	27/11/2014	INDIZIONE RDO PRESSO SINTEL PER AFFIDAMENTO SERVI	12.000,00	-200,00
1050103	5358	0	2015	27	01/01/2015	PROCEDURA PER AFFIDAMENTO SERVIZI INTEGRATIVI DI C	23.586,67	-23.586,67
1050103	5358	0	2015	166	25/02/2014	INDIZIONE PROCEDURA APERTA IN AMBITO EUROPEO, 2 L	24.900,00	-24.900,00
1050103	5358	0	2015	212	01/01/2015	ADESIONE AL SISTEMA PUBBLICO DI CONNETTIVITA' PER	53.800,00	10.000,00
1050103	5358	0	2015	1810	09/06/2015	GARA GESTIONE ASSISTENZA SERVER FARM BRIANZABIBL	7.400,00	-7.400,00
1050103	5358	0	2015	2070	15/07/2015	DIRITTI SIAE LETTURA SCENICA FERITA A MORTE	743,22	-0,42
1050103	5358	0	2015	2184	09/09/2015	PROCEDURA COTTIMO FIDUCIARIO PER FORNITURA TESSI	5.490,00	-244,00
1050103	5386	0	2015	22	01/01/2015	STAMPA MATERIALE DI COMUNICAZIONE PER SERVIZIO AT	5.978,00	-1.082,75
1050103	5386	0	2015	607	26/01/2015	SERVIZIO DI INCORNICIATURA E/O RIPRISTINO CORNICI D	950,00	-22,80
1050103	5386	0	2015	829	23/02/2015	AFFIDAMENTO SERVIZIO ACCORDATURA PIANOFORTI SAL	1.464,00	-366,00

Int	Cap	Art	Anno Impegn	Numero Impegno	Data Impegno	Descrizione Impegno	Importo Iniziale Impegno	Importo Variazione
1050103	5530	0	2015	876	10/03/2015	SPESE ECONOMICHE FUNZIONAMENTO UFFICI E SERVIZI DIV	330,00	330,00
1050103	5530	0	2015	876	10/03/2015	SPESE ECONOMICHE FUNZIONAMENTO UFFICI E SERVIZI DIV	330,00	-660,00
1050103	5770	0	2015	55	03/12/2013	LOTTO 1 - B -OPERE DA IMPRENDITORE ELETTRICO	2.666,67	-0,58
1050107	5410	0	2014	422	16/12/2013	IRAP BIBLIOTECHE E MUSEI	9.445,98	-9.318,48
1050201	5620	0	2014	371	16/12/2013	PRENOTAZIONE SPESA STIPENDI	2.658,15	-2.658,15
1050201	5620	0	2015	391	15/12/2014	PRENOTAZIONE SPESA STIPENDI	214.363,97	4.000,00
1050202	5465	0	2013	1330	17/09/2013	ACQUISTO PER MANUTENZIONE E CAMBI LAMPADE PER IM	3,18	-3,18
1050202	5690	0	2013	954	29/05/2013	IMPEGNI DI SPESA ECONOMICHE UFFICI E SERVIZI DIVERSI	214,58	-214,58
1050202	5690	0	2013	1319	13/09/2013	IMPEGNI DI SPESA ECONOMICHE RELATIVI AL FUNZIONAMEN	1.250,00	-1.250,00
1050202	5465	0	2014	747	18/02/2014	ACQUISTO BENI DI CONSUMO E/O MATERIE PRIME	3,43	-3,43
1050202	5670	0	2014	625	21/01/2014	ASSEGNAZIONE FONDO CASSA A RENDER CONTO - ACQU	1.000,00	-3,94
1050202	5690	0	2014	1004	27/05/2014	IMPEGNI DI SPESA ECONOMICHE PER FUNZIONAMENTO DI U	825,00	-416,25
1050202	5690	0	2014	1401	03/09/2014	IMPEGNI DI SPESA ECONOMICHE RELATIVI AL FUNZIONAMEN	175,00	-175,00
1050202	5690	0	2015	919	19/03/2015	SPESE PER FUNZIONAMENTO DI UFFICI E SERVIZI DIVERSI	160,00	160,00
1050203	5357	0	2011	826	25/03/2011	REALIZZAZIONE DI INIZIATIVE PER LE CELEBRAZIONI DEL 2	50,82	-50,82
1050203	5357	0	2012	980	03/05/2012	SPETTACOLO PIROTECNICO IN OCCASIONE FESTIVITA' SA	14,00	-14,00
1050203	5357	0	2013	152	26/11/2012	ORGANIZZAZIONE RASSEGNA I CONCERTI A MONZA 2013 -	2.058,60	-2.058,60
1050203	5357	0	2013	1220	13/08/2013	STAMPA DEL PIEGHEVOLE APPUNTAMENTI 2014	803,00	-229,60
1050203	5711	0	2013	790	15/04/2013	SPESA PER ATTIVITA' SPETTACOLI ED EVENTI	91,12	-91,12
1050203	5711	0	2013	1165	15/07/2013	CIRCUITO CITTA ARTE PIANURA PADANA QUOTA ASSOCIA	403,00	-403,00
1050203	5714	0	2013	1371	30/09/2013	AFFIDAMENTO SERVIZIO PULIZIA E CUSTODIA BINARIO 7 D	1.043,74	-1.043,74
1050203	5726	0	2013	836	02/05/2013	IMPEGNI DI SPESA ECONOMICHE (5/12) RELATIVI AL FUNZIO	375,00	-375,00
1050203	5726	0	2013	1280	10/09/2013	IMPEGNI DI SPESA ECONOMICHE RELATIVI AL FUNZIONAMEN	625,00	-625,00
1050203	5357	0	2014	624	21/01/2014	ASSEGNAZIONE FONDO CASSA A RENDER CONTO SERVIZI	2.000,00	-12,35
1050203	5711	0	2014	1201	01/07/2014	CONCERTI RASSEGNA MONZAESTATE	3.000,00	-3.000,00
1050203	5711	0	2014	1831	04/12/2014	EVENTI FESTIVITA NATALIZIE	10.252,90	-108,90
1050203	5726	0	2014	1030	29/05/2014	IMPEGNI DI SPESA PER FUNZIONAMENTO DI UFFICI E SER	416,00	-416,00
1050203	5726	0	2014	1523	13/10/2014	IMPEGNI DI SPESA ECONOMICHE RELATIVI AL FUNZIONAMEN	584,00	-584,00
1050203	1523	0	2015	203	01/01/2015	SERVIZIO CUSTODIA E ACCOGLIENZA SPAZI MUSEALI, ESP	5.000,00	-1.799,05
1050203	1523	0	2015	283	26/11/2014	MODIFICA IMPUTAZ SERVIZIO CUSTODIA ED ACCOGLIENZA	25.000,00	-13.887,44
1050203	5357	0	2015	230	16/10/2014	ORGANIZZ. SPETTACOLO PIROTECNICO E RASSEGNA ART	60.000,00	-820,00
1050203	5357	0	2015	230	16/10/2014	ORGANIZZ. SPETTACOLO PIROTECNICO E RASSEGNA ART	60.000,00	-4.393,18
1050203	5357	0	2015	230	16/10/2014	ORGANIZZ. SPETTACOLO PIROTECNICO E RASSEGNA ART	60.000,00	-1.197,38
1050203	5357	0	2015	349	04/12/2014	MANIFESTAZIONE MONZAECOFEST E FESTIVAL DI MUSICA	27.000,00	-12.000,00
1050203	5357	0	2015	349	04/12/2014	MANIFESTAZIONE MONZAECOFEST E FESTIVAL DI MUSICA	27.000,00	-2.840,00
1050203	5357	0	2015	2075	15/07/2015	INDIZIONE GARA PER AFFIDAMENTO GESTIONE DELL'URBA	800,00	-200,00

Int	Cap	Art	Anno Impegn	Numero Impegno	Data Impegno	Descrizione Impegno	Importo Iniziale Impegno	Importo Variazione
1050203	5357	0	2015	2366	02/11/2015	INTEGRAZIONE ALLESTIMENTO MUSEOTECNICO MUSEI CIV	5.850,00	-30,60
1050203	5711	0	2015	536	23/12/2014	REALIZZAZIONE EVENTI ANNO 2015	75.000,00	-2.000,00
1050203	5711	0	2015	536	23/12/2014	REALIZZAZIONE EVENTI ANNO 2015	75.000,00	-7.437,10
1050203	5711	0	2015	1020	07/05/2015	RASSEGNA CINEMATOGRAFICA ESTIVA	237,00	-207,00
1050203	5726	0	2015	877	10/03/2015	SPESE ECONOMICHE FUNZIONAMENTO UFFICI E SERVIZI DIV	166,00	166,00
1050203	5726	0	2015	877	10/03/2015	SPESE ECONOMICHE FUNZIONAMENTO UFFICI E SERVIZI DIV	166,00	-332,00
1050203	5751	0	2015	537	23/12/2014	REALIZZAZIONE EVENTI ANNO 2015	36.000,00	-10.380,00
1050204	5830	0	2012	1026	11/05/2012	AFFITTO DEL TEATRO VILLORESI , SAN CARLO E TEATRO T	582,25	-98,25
1050204	5830	0	2012	1026	11/05/2012	AFFITTO DEL TEATRO VILLORESI , SAN CARLO E TEATRO T	582,25	-484,00
1050204	5830	0	2013	143	06/11/2012	AFFITTO DEL TEATRO VILLORESI, TEATRO SAN CARLO E T	141,20	-141,20
1050204	5830	0	2013	731	25/03/2013	AFFITTO TEATRO VILLORESI, TEATRO SAN CARLO E TEATRO	7.214,50	-618,25
1050204	5830	0	2014	373	16/12/2013	SPESE PER AGEVOLAZIONE UTILIZZO TEATRO VILLORESI E	4.096,00	-4.096,00
1050204	5830	0	2015	211	15/09/2014	SPESE PER AGEVOLAZIONE UTILIZZO TEATRO VILLORESI E	4.331,00	-183,00
1050205	5839	0	2013	1568	03/12/2013	CELEBRAZIONI 25^ ANNIVERSARIO MORTE CHICO MENDES	500,00	-500,00
1050205	5839	0	2014	894	18/04/2014	PATROCINIO E CONTRIBUTO AD INIZIATIVE CULTURALI PER	550,00	-150,00
1050205	5850	0	2014	1371	28/08/2014	APPROVAZIONE BOZZA CONTRATTO PER LE ATTIVITA' TEATRA	63.000,00	-29.700,00
1050205	5839	0	2015	364	05/12/2014	CONCESSIONE DI CONTRIBUTI PER LA PROMOZIONE DI AT	72.000,00	-1.470,70
1050205	5839	0	2015	364	05/12/2014	CONCESSIONE DI CONTRIBUTI PER LA PROMOZIONE DI AT	24.000,00	-216,00
1050205	5839	0	2015	365	05/12/2014	ORGANIZZAZIONE RASSEGNA MONZA IN MUSICA IN COLLABORAZ	5.000,00	-5.000,00
1050205	5839	0	2015	2159	31/08/2015	PATROCINIO E CONTRIBUTO COOP.LA BARACCA PER ORGANIZAZ	3.500,00	-3.500,00
1050205	5839	0	2015	2395	09/11/2015	CONTRIBUTO CONVENZIONE E ADESIONE SBN	2.000,00	-200,00
1050205	5840	0	2015	1005	29/04/2015	APPROVAZIONE DELLE FESTE DEI QUARTIERI DI MONZA - A	10.000,00	-75,01
1050205	5850	0	2015	202	28/08/2014	APPROVAZIONE BOZZA CONTRATTO PER LE ATTIVITA' TEATRA	62.600,00	-42.600,00
1050206	5857	0	2015	2023	18/06/2015	Liquidazione interessi - Accollo mutuo Scenaperta - pagamento r	6.826,76	60,96
1050207	5860	0	2014	423	16/12/2013	IRAP ATTIVITA' CULTURALI	416,96	-416,96
1060101	5881	0	2013	446	27/12/2012	AFFID. INCARICHI ESTERNI DI NATURA AUTONOMA DI ISTR	1.570,78	-1.570,78
1060101	5880	0	2015	410	16/12/2014	PRENOTAZIONE SPESA CONTRIBUTI	14.093,57	-58,88
1060102	5920	0	2013	1320	13/09/2013	IMPEGNI DI SPESA ECONOMICHE RELATIVI AL FUNZIONAMENTO	2.500,00	-2.500,00
1060102	5920	0	2014	1005	27/05/2014	IMPEGNI DI SPESA ECONOMICHE PER FUNZIONAMENTO DI UFFICI	2.000,00	-2.000,00
1060102	5920	0	2014	1402	03/09/2014	IMPEGNI DI SPESA ECONOMICHE RELATIVI AL FUNZIONAMENTO	1.000,00	-1.000,00
1060102	5920	0	2015	920	19/03/2015	SPESE PER FUNZIONAMENTO DI UFFICI E SERVIZI DIVERSI	500,00	500,00
1060103	5940	0	2013	965	31/05/2013	MANUTENZIONI STABILI IMPIANTI PISCINE	38,00	-38,00
1060103	5941	0	2013	173	04/12/2012	VIGILANZA CENTRO SPORTIVO NEI GENNAIO -GIUGNO 2012	594,77	-594,77
1060103	5941	0	2013	859	10/05/2013	PROC. AFFIDAMENTO DEL SERVIZIO DI VIGILANZA NOTTURNA	1.107,30	-1.107,30
1060103	5941	0	2014	101	10/05/2013	PROC. AFFIDAMENTO DEL SERVIZIO DI VIGILANZA NOTTURNA	2.682,60	-469,82
1060103	5941	0	2015	1158	11/05/2015	CORSI DI NUOTO COMUNALI NELLE PISCINE DI VIA PITAGORA	9.366,00	-811,14

Int	Cap	Art	Anno Impegno	Numero Impegno	Data Impegno	Descrizione Impegno	Importo Iniziale Impegno	Importo Variazione
1060107	5970	0	2013	255	10/12/2012	IRAP PISCINE COMUNALI	6.857,00	-6.857,00
1060107	5970	0	2014	432	18/12/2013	IRAP PISCINE COMUNALI	2.764,17	-2.764,17
1060107	5970	0	2015	311	03/12/2014	IRAP PISCINE COMUNALI	5.118,00	-1.116,53
1060201	5980	0	2014	376	16/12/2013	PRENOTAZIONE SPESA STIPENDI	2.868,05	-2.868,05
1060201	5980	0	2014	377	16/12/2013	PRENOTAZIONE SPESA CONTRIBUTI	23.479,14	-2.269,15
1060201	5980	0	2015	411	16/12/2014	PRENOTAZIONE SPESA STIPENDI	246.083,50	17.201,00
1060202	6010	1	2013	935	28/05/2013	IMPEGNI DI SPESA ECONOMALI UFFICI E SERVIZI DIVERSI.	539,84	-153,62
1060202	6010	1	2013	935	28/05/2013	IMPEGNI DI SPESA ECONOMALI UFFICI E SERVIZI DIVERSI.	539,84	-239,12
1060202	6010	1	2013	1302	13/09/2013	IMPEGNI DI SPESA ECONOMALI RELATIVI AL FUNZIONAMEN	5.663,42	-5.663,42
1060202	6010	1	2014	987	27/05/2014	IMPEGNI DI SPESA ECONOMALI PER FUNZIONAMENTO DI U	4.333,46	-4.333,46
1060202	6010	1	2014	1381	03/09/2014	IMPEGNI DI SPESA ECONOMALI RELATIVI AL FUNZIONAMEN	1.425,00	-1.425,00
1060202	6010	1	2014	1856	10/12/2014	FORNITURA CANCELLERIA, RICAMBI PER MANUTENZIONE A	1.500,00	-1.500,00
1060202	6010	1	2015	904	19/03/2015	SPESE PER FUNZIONAMENTO DI UFFICI E SERVIZI DIVERSI	1.250,00	1.250,00
1060202	6010	1	2015	904	19/03/2015	SPESE PER FUNZIONAMENTO DI UFFICI E SERVIZI DIVERSI	1.250,00	3.000,00
1060203	6065	0	2013	111	08/08/2012	TRATTAMENTO ACQUE E FORN. PRODOTTI PISCINA NEI	490,13	-490,13
1060203	6065	0	2013	125	12/09/2012	CUSTODIA PALESTRE SCOLASTICHE	0,01	-0,01
1060203	6065	0	2013	613	01/02/2013	CUSTODIA CENTRO SPORTIVO NEI	739,16	-739,16
1060203	6065	0	2013	1585	06/12/2013	CORSI DI NUOTO PISCINE VIA PITAGORA E VIA MURRI	26,69	-26,69
1060203	6091	0	2013	618	04/02/2013	IMPEGNO DI SPESA PER IL SERVIZIO DI PULIZIA C/O IL NUC	23.074,50	-23.074,50
1060203	6065	0	2014	115	13/08/2013	INDIZIONE GARA APPALTO AFFID.SERV.CUSTODIA,PULIZIA	94.839,00	-28,61
1060203	6065	0	2014	117	20/08/2013	INDIZIONE GARA AFFIDAMENTO CUSTODIA CENTRO SPOR	31.304,53	-60,00
1060203	6065	0	2014	1503	09/10/2014	PROROGA E INDIZIONE GARA PER SERV. PULIZIA PALAZZE	7.000,00	-622,60
1060203	6091	0	2014	90	04/02/2013	IMPEGNO DI SPESA PER IL SERVIZIO DI PULIZIA C/O IL NUC	38.248,15	-18.272,62
1060203	6091	0	2014	90	04/02/2013	IMPEGNO DI SPESA PER IL SERVIZIO DI PULIZIA C/O IL NUC	38.248,15	-0,13
1060203	6091	0	2014	296	09/12/2013	IMPEGNO DI SPESA ED AFFIDAMENTO DEL SERVIZIO DI PU	2.730,84	-2.730,84
1060203	6091	0	2014	1526	13/10/2014	IMPEGNI DI SPESA ECONOMALI RELATIVI AL FUNZIONAMEN	2.269,16	-2.269,16
1060203	6065	0	2015	2	13/08/2013	GARA APPALTO AFFID.SERV.CUSTODIA,PULIZIA E VIGILANZ	99.075,00	-63.060,87
1060203	6065	0	2015	3	13/08/2013	GARA APPALTO AFFID.SERV.CUSTODIA,PULIZIA E VIGILANZ	987,97	-987,97
1060203	6065	0	2015	582	31/12/2014	INTEGRAZIONE PROROGA PER SERVIZIO PULIZIA PALAZZE	1.400,00	-1.400,00
1060203	6065	0	2015	2038	03/07/2015	SERVIZIO VIGILANZA CENTRO SPORTIVO NEI	770,00	-770,00
1060203	6065	0	2015	2408	11/11/2015	SERVIZIO DI VIGILANZA E PRONTO INTERVENTO DEL CENT	1.370,00	-605,00
1060203	6070	0	2015	1159	11/05/2015	MANUTENZIONE STABILI E IMPIANTI SPORTIVI	462,80	-96,80
1060207	6160	0	2014	433	18/12/2013	IRAP IMPIANTI SPORTIVI	1.815,40	-1.815,40
1060302	6223	0	2013	110	08/08/2012	FORN. PRODOTTI TRATTAMENTO ACQUE	21,59	-21,59
1060302	6223	0	2014	636	23/01/2014	ASSEGNAZIONE FONDO CASSA ANNO 2014.	1.000,00	-146,31
1060302	6223	0	2015	610	26/01/2015	FONDO CASSA UFFICIO SPORT	1.000,00	-30,00

Int	Cap	Art	Anno Impegn	Numero Impegno	Data Impegno	Descrizione Impegno	Importo Iniziale Impegno	Importo Variazione
1060302	6223	0	2015	610	26/01/2015	FONDO CASSA UFFICIO SPORT	1.000,00	-116,02
1060302	6223	0	2015	1163	11/05/2015	IMPEGNO DI SPESA PER DOTAZIONE PALESTRE SCOLASTI	11.500,00	-141,80
1060303	15337	0	2013	931	28/05/2013	PRESTAZIONI DI SERVIZIO UFFICI DIVERSI NELLA MISURA I	1.125,00	-1.125,00
1060303	15337	0	2013	1275	10/09/2013	PRESTAZIONI DI SERVIZIO UFFICI DIVERSI	1.875,00	-1.875,00
1060303	15337	0	2014	1031	29/05/2014	IMPEGNI DI SPESA PER FUNZIONAMENTO DI UFFICI E SER	1.250,00	-1.250,00
1060303	15337	0	2014	1524	13/10/2014	IMPEGNI DI SPESA ECONOMICI RELATIVI AL FUNZIONAMEN	750,00	-750,00
1060303	15337	0	2015	878	10/03/2015	SPESE ECONOMICI FUNZIONAMENTO UFFICI E SERVIZI DIV	330,00	330,00
1060303	15337	0	2015	878	10/03/2015	SPESE ECONOMICI FUNZIONAMENTO UFFICI E SERVIZI DIV	330,00	-660,00
1060305	6280	0	2015	1169	11/05/2015	CONCESSIONE CONTRIBUTO ALLA SSD SPORT	10.370,00	-1.532,32
1070203	6320	4	2013	1589	06/12/2013	INIZIATIVE NATALIZIE 2013	146,64	-146,64
1070203	6320	3	2014	1326	07/08/2014	MANIFESTAZIONE MONZA GP 2014 PROGETTAZIONE ALLES	35.234,24	-0,02
1070203	6320	3	2014	1376	02/09/2014	DETERMINA A CONTRARRE PER SERVIZIO GUARDIANIA MO	0,30	-0,30
1070203	7200	0	2014	1955	16/12/2014	PROGETTO MEET BRIANZA EXPO ACCORDO CON PROVINC	25.721,80	-5.000,00
1070203	6320	3	2015	1018	06/05/2015	PROGETTAZIONE CONCEPT EDIZIONE 2015 MONZAGP	4.880,00	-122,00
1070203	6320	3	2015	2093	27/07/2015	MANIFESTAZIONE INTRATTENIMENTO MONZAGP 2015	12.932,00	-4.000,38
1070203	6320	3	2015	2094	27/07/2015	ALLESTIMENTO A VERDE MONZAGP 2015	30.500,00	-6.100,00
1070203	6333	0	2015	1171	11/05/2015	STUDIO PROGETTAZIONE IMMAGINE TURISTICA CITTA MON	8.283,80	-256,20
1070203	6333	0	2015	2119	10/08/2015	MONZA TRUE EMOTION FIGURA MONACA DI MONZA	7.500,00	76,90
1070205	6330	0	2015	566	29/12/2014	CONVENZIONE PRO MONZA GENNAIO SETTEMBRE 2015	46.000,00	13.500,00
1080102	6366	0	2015	2724	22/12/2015	azzerato - LIQ.SPESE PER ACQUISTO MATERIALE ED ATTRE	2.211,09	-2.211,09
1080102	6366	0	2015	2725	22/12/2015	azzerato - ACQUISTO SOFTWARE PER PER GESTIONE SISTE	7.500,00	-7.500,00
1080102	6366	0	2015	2729	22/12/2015	azzerato - ACQUISTO 4 DISPOSITIVI DI MONITORAGGIO DEL	14.286,20	-14.286,20
1080103	6400	0	2013	1192	31/07/2013	AFFIDAMENTO SERVIZIO DI MANUTENZIONE ORDINARIA FC	1.880,41	-1.880,41
1080103	6402	0	2013	1523	18/11/2013	ADEGUAMENTO IMPEGNI DI SPESA PER INCREMENTO ALIC	183,10	-183,10
1080103	6403	0	2013	829	30/04/2013	MANUTENZIONE ORDINARIA FONTANE CITTADINE: APPROV	4.948,11	-4.948,11
1080103	6403	0	2013	1191	31/07/2013	AFFIDAMENTO SERVIZIO DI MANUTENZIONE ORDINARIA FC	2.189,59	-2.189,59
1080103	6460	0	2013	1762	18/12/2013	INTERVENTI MANUTENZIONE VIABILITA' - IMPEGNO D'UFFI	23.119,32	-0,01
1080103	6400	0	2014	2170	29/12/2014	MANUTENZIONE ORDINARIA ARREDO URBANO E PRESTAZ	1.874,76	-8,16
1080103	6403	0	2014	1052	05/06/2014	SERVIZIO MANUTENZIONE E CONDUZIONE FONTANE CITTA	3.504,13	-1.686,33
1080103	6403	0	2014	1353	12/08/2014	FINANZIATO ONERI A DISPOSIZIONE	666,67	-666,67
1080103	8133	0	2014	1301	30/07/2014	MANUTENZ ORD.DEGLI IMPIANTI SEMAFORICI PER LA SICU	58.610,00	-7.957,25
1080103	6379	0	2015	1174	11/05/2015	SPESE PER LA SICUREZZA STRADALE E BARRIERE ARCHIT	181,11	397,32
1080103	6379	0	2015	1175	11/05/2015	SPESE PER LA SICUREZZA STRADALE UTENZA DEBOLE AR	97.946,32	56.177,85
1080103	6402	0	2015	568	01/01/2015	MANUTENZIONE ORDINARIA ARREDO URBANO E PRESTAZ	7.000,00	-0,36
1080103	6420	0	2015	813	19/02/2015	MANUTENZIONE ORDINARIA VIE E PIAZZE CITTADINE ANNO	22.713,18	-22.713,18
1080103	6420	0	2015	861	04/03/2015	MANUTENZIONE ORDINARIA STRADE MARCIAPIEDI PERTIN	30.500,00	-3.877,71

Int	Cap	Art	Anno Impegn	Numero Impegno	Data Impegno	Descrizione Impegno	Importo Iniziale Impegno	Importo Variazione
1080103	6420	0	2015	861	04/03/2015	MANUTENZIONE ORDINARIA STRADE MARCIAPIEDI PERTIN	30.500,00	-6.045,03
1080103	6422	0	2015	2401	10/11/2015	APPROVAZIONE PIANO SERVIZIO SPARGISALE SGOMBERC	200.000,00	-200.000,00
1080103	6460	0	2015	728	17/02/2015	AFFIDAMENTO SERVIZIO DI RILIEVO CELERIMETRICO PLAN	4.060,16	-4.060,16
1080107	6520	0	2014	434	18/12/2013	IRAP VIABILITA'	4.861,45	-4.861,45
1080107	6520	0	2015	313	03/12/2014	IRAP VIABILITA'	43.673,00	-1.679,31
1080303	6566	0	2011	2402	31/12/2011	SPESE PER GESTIONE E MIGLIORAMENTO DEI PARCHEGG	13.656,04	-260,35
1080303	6566	0	2013	1246	03/09/2013	SPESE GESTIONE E MIGLIORAMENTI PARCHEGGI EX ART.	47.167,77	-0,02
1080303	6568	0	2013	1247	03/09/2013	SPESE GESTIONE E MIGLIORAMENTI PARCHEGGI EX ART.	25.000,00	-51,73
1080305	11413	0	2015	572	30/12/2014	AFFIDAMENTO TRASPORTO PUBBLICO LOCALE	900.000,00	3.882.000,00
1080305	11413	0	2015	2346	26/10/2015	INTEGRAZ.IMPEGNO 572/2015 -	418.000,00	-39.699,75
1090101	6690	0	2015	416	16/12/2014	PRENOTAZIONE SPESA CONTRIBUTI	126.765,85	-68,23
1090103	6832	0	2010	2863	31/12/2010	INIZIATIVE DI CARATTERE INFORMATIVO E DIVULGATIVO S	0,02	-0,02
1090103	6832	0	2010	2865	31/12/2010	SVOLGIMENTO DI ATTIVITÀ DI STUDIO E APPROFONDIMENT	15.000,00	-5.120,00
1090103	6832	0	2013	1460	30/10/2013	ACCERTAMENTO ED IMPEGNO DI SPESA PROVENTI SANZIO	2.615,71	-20,80
1090103	6840	0	2013	1331	17/09/2013	INCARICHI SETTORE URBANISTICA : IMPEGNO DI SPESA AN	4.748,37	-4.748,37
1090103	6840	0	2013	1590	06/12/2013	REDAZIONE PERIZIA STIMA AREA VIA FREGIO/LARIO	931,00	-931,00
1090103	6840	0	2013	1857	31/12/2013	INCARICHI SETTORE GOVERNO DEL TERRITORIO - DIREZIO	4.182,01	-4.182,01
1090103	6752	0	2014	2048	18/12/2014	FORNITURA SERVIZI DATA CENTER	24.305,11	-0,01
1090105	6870	0	2014	536	24/12/2013	ISCRIZIONE ALLA ASSOCIAZIONE DELLE AREE URBANE DIS	283,00	-283,00
1090107	6770	0	2014	435	18/12/2013	IRAP URBANISTICA	3.922,31	-3.922,31
1090201	6890	0	2014	382	16/12/2013	PRENOTAZIONE SPESA STIPENDI	2.802,84	-2.802,84
1090201	6890	0	2015	417	16/12/2014	PRENOTAZIONE SPESA STIPENDI	298.025,08	21.744,00
1090203	9238	0	2009	732	03/03/2009	AVVIO PROCEDURA INCARICO PROGETT.NE INTERVENTI D	4.373,17	-392,93
1090203	9238	0	2009	732	03/03/2009	AVVIO PROCEDURA INCARICO PROGETT.NE INTERVENTI D	4.373,17	-3.980,24
1090203	7021	0	2011	94	20/11/2009	INDIZIONE DI PROCEDURA APERTA PER IL SERVIZIO DI PU	2,94	-2,94
1090203	7021	0	2011	1324	18/06/2011	IMPEGNO DI SPESA PER AFFIDAMENTO ALLA SOCIETA' LUO	960,00	-960,00
1090203	9238	0	2011	1628	21/07/2011	COSTITUZIONE GIUDIZIO AVANTI CORTE D'APPELLO DI MIL	323,85	-323,85
1090203	7021	0	2013	774	09/04/2013	RISCOSSIONE BOLLETTE AFFITTO TRAMITE TESORERIA (B	11.654,54	-8,00
1090203	7030	0	2013	997	14/06/2013	INC. PROF. CENSIMENTO PATRIMONIO EDILIZIA RESIDENZI	0,08	-0,08
1090203	7033	0	2013	1790	23/12/2013	MANUT. ORD. CASE COMUNALI PARTI COMUNI	263,18	-4,68
1090203	7021	0	2014	1256	16/07/2014	COMPENSO DEI MEMBRI DELLA COMMISSIONE CONSULTIV	448,20	-448,20
1090203	7021	0	2014	2160	29/12/2014	SERVIZIO DI PULIZIA PARTI COMUNI STABILI ERP PROROG	42.882,98	-1,16
1090203	7021	0	2015	864	06/03/2015	REGOLARIZZAZIONE SPESE TESORERIA ANNO 2015	17.000,00	-207,75
1090203	7031	0	2015	2267	13/10/2015	MAN.ORDINARIA ALLOGGI ERP ACCORDO QUADRO SETT. A	64.399,09	-14,33
1090203	9237	0	2015	698	09/02/2015	CONSUMI	1.247.000,00	-245.500,00
1090205	7093	0	2012	1406	01/08/2012	FONDO ACCESSO ALLA LOCAZIONE ANNO 2012 - QUOTA A	14.692,51	-0,01

Int	Cap	Art	Anno Impegn	Numero Impegno	Data Impegno	Descrizione Impegno	Importo Iniziale Impegno	Importo Variazione
1090205	7090	0	2014	2161	29/12/2014	RIMBORSO MOROSITA ONERI ACCESSORI NON CORRISPO	1.000,00	-59,50
1090205	7090	0	2015	2404	11/11/2015	IMPEGNO DI SPESA E LIQUIDAZIONE PER DECRETO INGIUN	4.150,00	-6,57
1090205	7092	0	2015	267	21/11/2014	PROGETTO REALIZZAZIONE MISURE SPERIMENTALI FINALI	11.300,00	-11.300,00
1090205	9251	0	2015	2406	11/11/2015	ATTI GESTIONALI PER ATTUAZIONE DEI PROGETTI MONZA	37.418,72	439,20
1090205	9252	0	2015	2170	03/09/2015	NUOVI SPAZI DI ATTIVAZIONE SOCIALE - LABORATORI DI Q	57.900,00	1.800,00
1090207	7111	0	2014	436	18/12/2013	IRAP EDILIZIA RESIDENZIALE PUBBLICA	8.091,93	-8.091,93
1090207	7111	0	2015	315	03/12/2014	IRAP EDILIZIA RESIDENZIALE PUBBLICA	30.057,00	-4.629,94
1090301	7125	0	2014	384	16/12/2013	PRENOTAZIONE SPESA STIPENDI	1.497,94	-1.497,94
1090302	7130	0	2013	1326	13/09/2013	IMPEGNI DI SPESA ECONOMICI RELATIVI AL FUNZIONAMEN	335,35	-335,35
1090302	9320	0	2013	1861	31/12/2013	Acquisto vestiario Protezione Civile - arriva det. acquisto	2.000,00	-2.000,00
1090302	7130	0	2014	1403	03/09/2014	IMPEGNI DI SPESA ECONOMICI RELATIVI AL FUNZIONAMEN	2.000,00	-2.000,00
1090302	9320	0	2014	2179	30/12/2014	ACQUISTO DISPOSITIVI DI PROTEZIONE INDIVIDUALE PER I	2.000,00	-28,97
1090302	9320	0	2015	2234	07/10/2015	ACQUISTO DISPOSITIVI DI PROTEZIONE INDIVIDUALE PER I	4.000,00	-37,93
1090303	9333	0	2013	1804	23/12/2013	CORSO FORMAZIONE PREPARAZIONE ALIMENTI VOLONTARI	370,00	-370,00
1090303	9333	0	2014	2152	29/12/2014	EMERGENZA ALLUVIONE LAMBRO 12-16 NOV.2014 - IMPEGN	4.518,00	-389,00
1090303	9334	0	2014	2163	29/12/2014	SPESE DI ASSICURAZIONE PER SERVIZIO PROTEZIONE CIV	1.000,00	-140,83
1090307	7149	0	2014	437	18/12/2013	IRAP PROTEZIONE CIVILE	168,89	-168,89
1090307	7149	0	2015	316	03/12/2014	IRAP PROTEZIONE CIVILE	4.559,00	-774,94
1090308	9381	0	2014	2151	29/12/2014	EMERGENZA ALLUVIONE LAMBRO 12-16 NOV.2014 - IMPEGN	25.000,00	-0,01
1090308	9381	0	2015	1796	27/05/2015	AFFIDAMENTO CONCESSIONE SERVIZI DI SUPPORTO OPER	20.000,00	-20.000,00
1090501	7215	0	2013	219	06/12/2012	PRENOTAZIONE SPESA STIPENDI	259,79	-259,79
1090501	7215	0	2014	386	16/12/2013	PRENOTAZIONE SPESA STIPENDI	2.598,52	-2.598,52
1090501	7215	0	2014	387	16/12/2013	PRENOTAZIONE SPESA CONTRIBUTI	16.098,34	-12.736,69
1090502	7229	0	2013	956	29/05/2013	IMPEGNI DI SPESA ECONOMICI UFFICI E SERVIZI DIVERSI.	1.000,00	-1.000,00
1090502	7229	0	2013	1321	13/09/2013	IMPEGNI DI SPESA ECONOMICI RELATIVI AL FUNZIONAMEN	1.500,00	-1.500,00
1090502	7229	0	2014	1006	27/05/2014	IMPEGNI DI SPESA ECONOMICI PER FUNZIONAMENTO DI U	1.037,00	-1.037,00
1090502	7229	0	2014	1404	03/09/2014	IMPEGNI DI SPESA ECONOMICI RELATIVI AL FUNZIONAMEN	963,00	-963,00
1090502	7229	0	2015	921	19/03/2015	SPESE PER FUNZIONAMENTO DI UFFICI E SERVIZI DIVERSI	330,00	330,00
1090502	7229	0	2015	921	19/03/2015	SPESE PER FUNZIONAMENTO DI UFFICI E SERVIZI DIVERSI	330,00	1.340,00
1090503	7223	0	2012	1455	20/08/2012	RIMOZIONE SCRITTE E GRAFFITI	108,60	-108,60
1090503	7223	0	2013	412	21/12/2012	INTERVENTI DI PULIZIA, RACCOLTA, TRASPORTO, SMALTIM	7.646,64	-7.646,64
1090503	7223	0	2013	467	31/12/2012	SERVIZIO TRATTAMENTO E SMALTIMENTO RIFIUTI DELLA F	91.366,17	-69.312,01
1090503	7223	0	2013	467	31/12/2012	SERVIZIO TRATTAMENTO E SMALTIMENTO RIFIUTI DELLA F	91.366,17	-8.054,16
1090503	7223	0	2013	467	31/12/2012	SERVIZIO TRATTAMENTO E SMALTIMENTO RIFIUTI DELLA F	182.732,34	-14.000,00
1090503	7223	0	2013	666	25/02/2013	SMALTIMENTO MATERIALE INFETTO- SIRINGHE	198,00	-198,00
1090503	7223	0	2013	986	07/06/2013	SMALTIMENTO MATERIALI PIATTAFORMA ECOLOGICA - 1/1	18.689,09	-18.689,09

Int	Cap	Art	Anno Impegn	Numero Impegno	Data Impegno	Descrizione Impegno	Importo Iniziale Impegno	Importo Variazione
1090503	7223	0	2013	1150	04/07/2013	SERVIZI PULIZIA EXTRA CANONE MERCATO CITTADINO	732,70	-732,70
1090503	7223	0	2013	1430	22/10/2013	RIMOZIONE E SMALTIMENTO LASTRE IN ETERNIT	782,73	-0,99
1090503	7223	0	2014	41	01/01/2014	PROCEDURA COMPARATIVA INCARICO DIRETTORE TECNI	2.230,20	-34,20
1090503	7223	0	2014	76	31/12/2012	SERVIZIO DI TRATTAMENTO E SMALTIMENTO RIFIUTI DELL	140.547,01	-15.408,57
1090503	7223	0	2014	796	04/03/2014	IMPEGNO DI SPESA CANONE E ASSISTENZA WINSMART 20	5.947,49	-5.947,49
1090503	7223	0	2014	1246	15/07/2014	SMALTIMENTO ETERNIT ABBANDONATO VIE PUGLIA E PAIS	1.362,58	-551,25
1090503	7223	0	2014	1598	06/11/2014	VIDIMAZIONE REGISTRI DI CARICO E SCARICO 2014: DIRITT	25,00	-25,00
1090503	7223	0	2015	140	23/12/2013	CANONE APPALTO SERVIZI IGIENE URBANA	17.041.560,64	165.860,76
1090503	7223	0	2015	505	19/12/2014	PROCEDURA INCARICO DIRETTORE TECNICO PIATTAFORN	12.000,00	-12.000,00
1090503	7223	0	2015	824	20/02/2015	TRASPORTO EXTRA CANONE RIFIUTI 1.1.2015 - 31.03.2015	39.522,18	2.822,84
1090503	7223	0	2015	890	11/03/2015	DETERMINAZIONE A CONTRARRE RECUPERO FRAZIONE LE	7.239,38	-668,26
1090503	7223	0	2015	996	27/04/2015	DETERMINAZIONE A CONTRARRE PER AFFIDAMENTO SER	3.190,00	-3.190,00
1090503	7223	0	2015	1812	10/06/2015	FORMULARI DI IDENTIFICAZIONE RIFIUTI MECCANOGRAFIC	4.150,00	-41,28
1090503	7223	0	2015	2021	17/06/2015	SMALTIMENTO RIFIUTI SECCO INDIFFERENZIATO - II TRIME	640.950,57	11.673,48
1090503	7223	0	2015	2048	06/07/2015	SMALTIMENTO RIFIUTI SECCO INDIFFERENZIATO II SEMES	1.028.500,00	-110.000,00
1090503	7223	0	2015	2052	08/07/2015	PROROGA CONTRATTI CEDUTI DA CONSORZIO PROV.LE B.	400.329,60	7.800,00
1090507	7295	0	2014	438	18/12/2013	IRAP SMALTIMENTO RIFIUTI	8.712,23	-8.712,23
1090507	7295	0	2015	317	03/12/2014	IRAP SMALTIMENTO RIFIUTI	13.044,00	-17,99
1090508	8202	0	2015	889	11/03/2015	Agevolazioni TARI 2014 - collegato acc. 321/2015	115.000,00	-115.000,00
1090508	8202	0	2015	2034	23/06/2015	agevolazioni ruolo TARI 2015 - collegato acc. 418/2015	515.000,00	-100.000,00
1090601	7300	0	2014	391	16/12/2013	PRENOTAZIONE SPESA STIPENDI	733,05	-733,05
1090601	7300	0	2014	392	16/12/2013	PRENOTAZIONE SPESA CONTRIBUTI	31.334,96	-9.000,00
1090601	7300	0	2015	435	16/12/2014	PRENOTAZIONE SPESA STIPENDI	440.201,44	33.000,00
1090601	7300	0	2015	436	16/12/2014	PRENOTAZIONE SPESA CONTRIBUTI	102.301,56	2.000,00
1090602	7392	0	2012	1737	12/12/2012	IMPEGNO DI SPESA PER ACQUISTI E RIPARAZIONI ATTREZ	19.404,82	-2.684,51
1090602	7339	0	2013	1323	13/09/2013	IMPEGNI DI SPESA ECONOMICI RELATIVI AL FUNZIONAMEN	1.950,66	-1.950,66
1090602	7650	0	2013	1299	13/09/2013	IMPEGNI DI SPESA ECONOMICI RELATIVI AL FUNZIONAMEN	170,30	-129,92
1090602	7331	0	2014	2065	18/12/2014	ACQUISTO BENI PER GUARDIE ECOLOGICHE - impegno d'uff	1.913,80	-254,18
1090602	7334	0	2014	1007	27/05/2014	IMPEGNI DI SPESA ECONOMICI PER FUNZIONAMENTO DI U	1.386,87	-266,87
1090602	7334	0	2014	1007	27/05/2014	IMPEGNI DI SPESA ECONOMICI PER FUNZIONAMENTO DI U	1.386,87	-15,34
1090602	7334	0	2014	1405	03/09/2014	IMPEGNI DI SPESA ECONOMICI RELATIVI AL FUNZIONAMEN	1.000,00	-670,00
1090602	7334	0	2014	1405	03/09/2014	IMPEGNI DI SPESA ECONOMICI RELATIVI AL FUNZIONAMEN	1.000,00	-4,05
1090602	7339	0	2014	1008	27/05/2014	IMPEGNI DI SPESA ECONOMICI PER FUNZIONAMENTO DI U	1.625,00	-1.625,00
1090602	7339	0	2014	1406	03/09/2014	IMPEGNI DI SPESA ECONOMICI RELATIVI AL FUNZIONAMEN	1.375,00	-1.375,00
1090602	7392	0	2014	1631	12/11/2014	ACQUISTI PER RIPARAZIONI DI ATTREZZATURE ED ARREDI	4.000,00	-104,08
1090602	7650	0	2014	816	12/03/2014	IMPEGNI DI SPESA ECONOMICI RELATIVI AL FUNZIONANME	1.611,13	-748,78

Int	Cap	Art	Anno Impegno	Numero Impegno	Data Impegno	Descrizione Impegno	Importo Iniziale Impegno	Importo Variazione
1090602	7650	0	2014	1412	03/09/2014	IMPEGNI DI SPESA ECONOMALI RELATIVI AL FUNZIONAMEN	8.561,59	-2.547,59
1090602	7650	0	2014	1412	03/09/2014	IMPEGNI DI SPESA ECONOMALI RELATIVI AL FUNZIONAMEN	8.561,59	-2.084,75
1090602	7331	0	2015	1202	11/05/2015	ACQUISTO BENI PER GUARDIE ECOLOGICHE VOLONTARIE	4.000,00	-1.088,50
1090602	7331	0	2015	1203	11/05/2015	CONTRIBUTO REGIONALE PER SERVIZIO DI VIGILANZA ECC	3.401,07	-926,23
1090602	7331	0	2015	1204	11/05/2015	PROCEDURA PER LA FORNITURA DI CAPI DI ABBIGLIAMEN	4.196,43	-1.141,94
1090602	7334	0	2015	922	19/03/2015	SPESE PER FUNZIONAMENTO DI UFFICI E SERVIZI DIVERSI	500,00	500,00
1090602	7334	0	2015	922	19/03/2015	SPESE PER FUNZIONAMENTO DI UFFICI E SERVIZI DIVERSI	500,00	1.000,00
1090602	7339	0	2015	926	19/03/2015	SPESE PER FUNZIONAMENTO DI UFFICI E SERVIZI DIVERSI	500,00	500,00
1090602	7339	0	2015	926	19/03/2015	SPESE PER FUNZIONAMENTO DI UFFICI E SERVIZI DIVERSI	500,00	1.000,00
1090602	7392	0	2015	351	05/12/2014	ACQUISTI PER RIPARAZIONI DI ATTREZZATURE ED ARREDI	4.000,00	-167,88
1090602	9621	0	2015	353	05/12/2014	IMPEGNO PER CARTELLONISTICA ED ARREDI AREE VERDI	3.000,00	-410,55
1090602	9622	0	2015	356	01/01/2015	IMPEGNO DI SPESA PER ACQUISTI MATERIALI PER SERRE	8.500,00	-90,69
1090602	9623	0	2015	1234	11/05/2015	ACQUISTO BENI PER MANIFESTAZIONI VARIE VERDE PUBBL	1.218,00	-1.218,00
1090603	7542	0	2012	127	01/01/2012	SERVIZIO ISPEZIONI DIRETTE SU IMPIANTI TERMICI.	5.889,34	-5.889,34
1090603	7542	0	2012	1963	27/12/2012	PUBBLIC. APPALTI RELATIVI AL CONTROLLO DEGLI IMPIAN	75,31	-75,31
1090603	9633	0	2012	1736	12/12/2012	MANUTENZIONE E RIPARAZIONI ATTREZZATURE LUDICHE,	5.947,99	-5.947,99
1090603	7376	0	2013	1872	31/12/2013	SPESE PER GUARDIE ECOLOGICHE VOLONTARIE	11,00	-3,00
1090603	7385	0	2013	11	23/06/2011	AGGIUDICAZIONE APPALTO SERVIZIO GLOBALE DI MANUTE	689,60	-689,60
1090603	7385	0	2013	993	11/06/2013	GLOBAL SERVICE: PROROGA INCARICO DIRETTORE ESECU	0,87	-0,87
1090603	7540	0	2013	350	14/12/2012	DETERMINAZIONE A CONTRARRE PER SERVIZIO DI DISINF	3.343,93	-3.343,93
1090603	7734	0	2013	679	04/03/2013	IMPEGNI DI SPESA ECONOMALI RELATIVI AL FUNZIONAMEN	18,15	-18,15
1090603	9630	0	2013	704	15/03/2013	IMPEGNO DI SPESA PER ATTIVITA' DI COMUNICAZIONE PER	195,89	-195,89
1090603	7385	0	2014	107	01/01/2014	PRENOTAZ. SPESA PER AFFIDAMENTO INCARICO DIRETTO	11.619,60	-1.413,82
1090603	7385	0	2014	944	13/05/2014	MANUTENZIONE VERDE PUBBLICO COMUNALE - 2^ IMPEGN	127.640,53	-74,75
1090603	7385	0	2014	1782	28/11/2014	IMPEGNO PER MANUTENZIONE DEL VERDE PUBBLICO CITT	459.992,50	-0,01
1090603	7540	0	2014	60	01/01/2014	DETERMINAZIONE A CONTRARRE PER SERVIZIO DI DISINF	8.917,08	-7.178,58
1090603	7542	0	2014	71	27/12/2012	CONTROLLO IMPIANTI TERMICI 2013/2014 E 2014/2015.	41.627,49	-0,01
1090603	7542	0	2014	71	27/12/2012	CONTROLLO IMPIANTI TERMICI 2013/2014 E 2014/2015.	41.627,49	-41.627,48
1090603	7542	0	2014	2066	18/12/2014	SPESE PER CONTROLLO CENTRALI TERMICHE	8.759,98	-8.759,98
1090603	7542	0	2014	2180	30/12/2014	IMPEGNO DI SPESA E INDIZIONE PROCEDURA PER STAMP	7.320,00	-7.320,00
1090603	7734	0	2014	817	12/03/2014	IMPEGNI DI SPESA ECONOMALI RELATIVI AL FUNZIONANME	215,06	-1,69
1090603	7734	0	2014	1413	03/09/2014	IMPEGNI DI SPESA ECONOMALI RELATIVI AL FUNZIONAMEN	4.271,86	-731,86
1090603	7734	0	2014	1413	03/09/2014	IMPEGNI DI SPESA ECONOMALI RELATIVI AL FUNZIONAMEN	4.271,86	-4,09
1090603	7376	0	2015	1205	11/05/2015	PROCEDURA PER LA FORNITURA DI CAPI DI ABBIGLIAMEN	368,00	-100,15
1090603	7385	0	2015	2123	12/08/2015	IMPEGNO PER MANUTENZIONE GLOBALE VERDE PUBBLICO	199.000,00	-199.000,00
1090603	7385	0	2015	2185	09/09/2015	IMPEGNO PER MANUTENZIONE GLOBALE VERDE PUBBLICO	199.000,00	-4.600,00

Int	Cap	Art	Anno Impegn	Numero Impegno	Data Impegno	Descrizione Impegno	Importo Iniziale Impegno	Importo Variazione
1090603	7387	0	2015	289	27/11/2014	IMPEGNO DI SPESA PER GARA CONCESSIONE NUOVO PAR	76.372,00	-763,72
1090603	7540	0	2015	995	27/04/2015	DETERMINAZIONE A CONTRARRE PER AFFIDAMENTO SER	45.000,00	-9.618,53
1090603	7542	0	2015	204	03/09/2014	DETERMINA A CONTRARRE APPALTO DI SERVIZIO PER ISP	80.164,88	-80.164,88
1090603	9633	0	2015	354	05/12/2014	IMPEGNO DI SPESA PER MANUTENZIONE VERDE CITTADIN	2.000,00	-524,34
1090603	9633	0	2015	1236	11/05/2015	MANUTENZIONI PER RIPARAZIONI ATTREZZATURE, ARRED	653,24	-0,01
1090605	7571	0	2014	2041	18/12/2014	RIMBORSO VERSAMENTO NON DOVUTO PER CONTROLLO	1.321,00	-80,00
1090607	7460	8	2014	439	18/12/2013	IRAP TUTELA AMBIENTALE	2.452,18	-2.452,18
1090607	7460	8	2015	318	03/12/2014	IRAP TUTELA AMBIENTALE	40.261,00	-76,17
1100101	7820	0	2014	393	16/12/2013	PRENOTAZIONE SPESA STIPENDI	11.199,99	-11.199,99
1100101	7830	0	2014	12	11/07/2012	PRENOTAZIONE SPESA STIPENDI	18.972,92	-14.607,29
1100101	7830	0	2014	13	11/07/2012	PRENOTAZIONE SPESA CONTRIBUTI	29.557,31	-26.764,08
1100101	10112	0	2015	2304	20/10/2015	PRENOTAZIONE SPESA CONTRIBUTI	50.000,00	-423,45
1100102	7860	0	2013	419	21/12/2012	RISTORAZIONE SCOLASTICA E FORNITURA DERRATE SCUO	0,49	-0,49
1100102	7980	0	2013	425	21/12/2012	RISTORAZIONE SCOLASTICA E FORNITURA DERRATE SCUO	0,91	-0,91
1100102	10120	0	2013	1324	13/09/2013	IMPEGNI DI SPESA ECONOMALI RELATIVI AL FUNZIONAMEN	2.274,90	-2.274,90
1100102	7860	0	2014	137	24/10/2013	FORNITURA DERRATE ALLE SCUOLE (LOTTO 1) E SERVIZIO	40,59	-40,59
1100102	7980	0	2014	164	11/11/2013	FORNITURA DERRATE ALLE SCUOLE (LOTTO 1) E SERVIZIO	1.230,40	-1.230,40
1100102	10120	0	2014	1009	27/05/2014	IMPEGNI DI SPESA ECONOMALI PER FUNZIONAMENTO DI U	19.228,29	-278,29
1100102	10120	0	2014	1009	27/05/2014	IMPEGNI DI SPESA ECONOMALI PER FUNZIONAMENTO DI U	19.228,29	-17,93
1100102	10120	0	2014	1407	03/09/2014	IMPEGNI DI SPESA ECONOMALI RELATIVI AL FUNZIONAMEN	2.000,00	-300,00
1100102	10120	0	2014	1407	03/09/2014	IMPEGNI DI SPESA ECONOMALI RELATIVI AL FUNZIONAMEN	2.000,00	-20,45
1100102	10120	0	2014	1861	10/12/2014	FORNITURA CANCELLERIA, RICAMBI PER MANUTENZIONE A	12.500,00	-1.300,00
1100102	10120	0	2015	923	19/03/2015	SPESE PER FUNZIONAMENTO DI UFFICI E SERVIZI DIVERSI	6.500,00	6.500,00
1100102	10120	0	2015	923	19/03/2015	SPESE PER FUNZIONAMENTO DI UFFICI E SERVIZI DIVERSI	6.500,00	25.000,00
1100103	7917	0	2011	67	16/10/2009	LOTTO 2 SETTORE A-ID MANUTENZ. ORDINARIA EDIFICI PU	539,42	-0,30
1100103	8005	0	2011	861	06/04/2011	DETERMINAZIONE A CONTRARRE PER L'AFFIDAMENTO DEI	225,00	-225,00
1100103	7902	0	2012	242	05/12/2011	COSTO SICUREZZA APPALTO SERVIZIO EDUCATIVO	300,00	-300,00
1100103	7900	1	2013	932	28/05/2013	PRESTAZIONI DI SERVIZIO UFFICI DIVERSI NELLA MISURA I	1.222,65	-1.222,65
1100103	7900	1	2013	1274	10/09/2013	IMPEGNI DI SPESA ECONOMALI RELATIVI AL FUNZIONAMEN	5.407,92	-4.427,92
1100103	7900	1	2013	1274	10/09/2013	IMPEGNI DI SPESA ECONOMALI RELATIVI AL FUNZIONAMEN	5.407,92	0,34
1100103	7900	1	2013	1274	10/09/2013	IMPEGNI DI SPESA ECONOMALI RELATIVI AL FUNZIONAMEN	5.407,92	-0,68
1100103	7902	0	2013	42	05/12/2012	GARA AFFIDAMENTO SERVIZI EDUCATIVI ASILI NIDO	0,65	-0,65
1100103	7905	0	2013	835	02/05/2013	IMPEGNI DI SPESA ECONOMALI (5/12) RELATIVI AL FUNZIO	1.375,00	-1.375,00
1100103	7905	0	2013	1279	10/09/2013	IMPEGNI DI SPESA ECONOMALI RELATIVI AL FUNZIONAMEN	2.125,00	-2.125,00
1100103	7908	0	2013	273	10/12/2012	INTERVENTI FAVORE MINORI PERSONE GRAVE DISAGIO	83,13	-1,73
1100103	10130	0	2013	1134	01/07/2013	INTERVENTI ASSISTENZIALI INTEGRATI DISABILI	0,12	-0,12

Int	Cap	Art	Anno Impegn	Numero Impegno	Data Impegno	Descrizione Impegno	Importo Iniziale Impegno	Importo Variazione
1100103	10130	0	2013	1808	24/12/2013	RISORSE REGIONALI SERVIZI INTERVENTI SOCIALI 2013	28,87	-28,87
1100103	10131	0	2013	1807	24/12/2013	MINORI PROFUGHI STRUTTURE EDUCATIVE ASSISTENZIALI	3,67	-3,67
1100103	7900	1	2014	1033	29/05/2014	IMPEGNI DI SPESA PER FUNZIONAMENTO DI UFFICI E SER	3.353,66	-353,66
1100103	7900	1	2014	1033	29/05/2014	IMPEGNI DI SPESA PER FUNZIONAMENTO DI UFFICI E SER	3.353,66	-825,96
1100103	7900	1	2014	1527	13/10/2014	IMPEGNI DI SPESA ECONOMALI RELATIVI AL FUNZIONAMEN	840,00	-340,00
1100103	7905	0	2014	1034	29/05/2014	IMPEGNI DI SPESA PER FUNZIONAMENTO DI UFFICI E SER	1.660,00	-1.660,00
1100103	7905	0	2014	1528	13/10/2014	IMPEGNI DI SPESA ECONOMALI RELATIVI AL FUNZIONAMEN	340,00	-340,00
1100103	7908	0	2014	517	23/12/2013	MINORI STRUTTURE EDUCATIVE ASSISTENZIALI RESIDENZ	228,63	-0,63
1100103	8005	0	2014	165	11/11/2013	FORNITURE DERRATE	31.331,24	-0,24
1100103	8005	0	2014	928	06/05/2014	L'AFFIDAMENTO DEL SERVIZIO DI GESTIONE LUDICO RICRE	5.120,62	-0,20
1100103	10130	0	2014	1225	08/07/2014	INTERVENTI A FAVORE PERSONE FAMIGLIE GRAVE DISAGI	23.982,87	-22,13
1100103	10130	0	2014	1484	29/09/2014	SERVIZI EDUCATIVI PERSONE 'DISABILITA'	3.942,00	-11,00
1100103	10131	0	2014	1281	23/07/2014	INTERVENTI A FAVORE DI MINORI PROFUGHI	20,70	-20,70
1100103	7900	1	2015	880	10/03/2015	SPESE ECONOMALI FUNZIONAMENTO UFFICI E SERVIZI DIV	833,00	833,00
1100103	7900	1	2015	880	10/03/2015	SPESE ECONOMALI FUNZIONAMENTO UFFICI E SERVIZI DIV	833,00	1.500,00
1100103	7905	0	2015	881	10/03/2015	SPESE ECONOMALI FUNZIONAMENTO UFFICI E SERVIZI DIV	330,00	330,00
1100103	7905	0	2015	881	10/03/2015	SPESE ECONOMALI FUNZIONAMENTO UFFICI E SERVIZI DIV	330,00	-660,00
1100103	7908	0	2015	227	20/10/2014	INTERVENTI EDUCATIVI DIURNI MINORI	540.000,00	70.000,00
1100103	7908	0	2015	500	18/12/2014	INTERVENTI MINORI STRUTTURE EDUCATIVE ASSISTENZIA	1.829.000,00	180.000,00
1100103	8005	0	2015	253	05/11/2014	PROLUNGAMENTO DEL CONTRATTO PER IL SERVIZIO REF	224.000,00	-903,90
1100103	8005	0	2015	282	26/11/2014	PROLUNGAMENTO CONTRATTO SERVIZIO TRASPORTO SC	30.000,00	-74,72
1100103	10130	0	2015	496	18/12/2014	INERVENTI ADULTI GRAVE DISAGIO	200.000,00	-6,64
1100104	7920	0	2013	345	14/12/2012	IMPEGNO DI SPESA/AFFIDAMENTO A COTTIMO FIDUCIARIO	503,01	-503,01
1100104	7920	0	2014	483	20/12/2013	IMPEGNO DI SPESA ED AFFIDAMENTO DEL SERVIZIO DI NO	8.507,80	-3.434,93
1100104	7920	0	2014	1529	13/10/2014	IMPEGNI DI SPESA ECONOMALI RELATIVI AL FUNZIONAMEN	1.000,00	-1.000,00
1100104	7920	0	2015	135	01/01/2015	IMPEGNO DI SPESA ED AFFIDAMENTO DEL SERVIZIO DI NO	17.000,00	-2.926,84
1100105	10153	0	2011	2247	15/12/2011	RISORSE REGIONALI PER SERVIZI INTERVENTI SOCIALI	4.651,97	-0,97
1100107	7950	0	2014	440	18/12/2013	IRAP ASILI NIDO	13.083,98	-5.339,12
1100201	8180	0	2014	396	16/12/2013	PRENOTAZIONE SPESA CONTRIBUTI	53.466,25	-22.656,58
1100201	15120	0	2014	21	24/08/2012	PRENOTAZIONE SPESA SSTIPENDI	1.041,20	-1.041,20
1100201	15120	0	2014	22	24/08/2012	PRENOTAZIONE SPESA CONTRIBUTI	13.407,08	-13.407,08
1100201	8180	0	2015	439	16/12/2014	PRENOTAZIONE SPESA STIPENDI	2.011.318,36	23.542,00
1100201	8180	0	2015	440	16/12/2014	PRENOTAZIONE SPESA CONTRIBUTI	364.719,64	5.000,00
1100201	15120	0	2015	205	08/09/2014	PRENOTAZIONE SPESA STIPENDI	143.000,00	-690,79
1100201	15120	0	2015	206	08/09/2014	PRENOTAZIONE SPESA CONTRIBUTI	41.000,00	-500,00
1100202	10221	0	2013	960	29/05/2013	IMPEGNI DI SPESA ECONOMALI UFFICI E SERVIZI DIVERSI.	1.955,17	-1.955,17

Int	Cap	Art	Anno Impegn	Numero Impegno	Data Impegno	Descrizione Impegno	Importo Iniziale Impegno	Importo Variazione
1100202	10221	0	2013	1325	13/09/2013	IMPEGNI DI SPESA ECONOMALI RELATIVI AL FUNZIONAMEN	16.872,55	-6.872,55
1100202	10221	0	2013	1325	13/09/2013	IMPEGNI DI SPESA ECONOMALI RELATIVI AL FUNZIONAMEN	16.872,55	-9,67
1100202	8210	0	2014	1594	05/11/2014	PROLUNGAMENTO DEL CONTRATTO PER IL SERVIZIO REFE	2.000,00	-7,11
1100202	8240	0	2014	656	28/01/2014	FONDO CASSA 2014 SS.SS. ADULTI	2.200,00	-13,18
1100202	8240	0	2014	664	29/01/2014	FONDO CASSA SERVIZI SOCIALI CDD CSE DIVERSI ANNO 2	8.000,00	-341,51
1100202	8280	5	2014	653	28/01/2014	FONDO CASSA 2014 SS.SS. ADULTI	1.200,00	-10,34
1100202	10221	0	2014	1010	27/05/2014	IMPEGNI DI SPESA ECONOMALI PER FUNZIONAMENTO DI U	12.555,57	-5.055,57
1100202	10221	0	2014	1010	27/05/2014	IMPEGNI DI SPESA ECONOMALI PER FUNZIONAMENTO DI U	12.555,57	-263,90
1100202	10221	0	2014	1408	03/09/2014	IMPEGNI DI SPESA ECONOMALI RELATIVI AL FUNZIONAMEN	4.625,00	-4.625,00
1100202	10221	0	2014	1862	10/12/2014	FORNITURA CANCELLERIA, RICAMBI PER MANUTENZIONE A	3.500,00	-2.500,00
1100202	10221	0	2014	1862	10/12/2014	FORNITURA CANCELLERIA, RICAMBI PER MANUTENZIONE A	3.500,00	-53,28
1100202	10221	0	2015	924	19/03/2015	SPESE PER FUNZIONAMENTO DI UFFICI E SERVIZI DIVERSI	3.900,00	3.900,00
1100202	10221	0	2015	924	19/03/2015	SPESE PER FUNZIONAMENTO DI UFFICI E SERVIZI DIVERSI	3.900,00	8.000,00
1100203	8480	1	2013	837	02/05/2013	IMPEGNI DI SPESA ECONOMALI (5/12) RELATIVI AL FUNZIO	1.625,00	-1.625,00
1100203	8480	1	2013	1281	10/09/2013	IMPEGNI DI SPESA ECONOMALI RELATIVI AL FUNZIONAMEN	2.375,00	-2.375,00
1100203	8490	2	2013	20	20/07/2011	INDIZ GARA APP AFFID GEST CENTRI GIOVANI E CENTRO S	1.135,00	-1.135,00
1100203	8621	0	2013	1407	14/10/2013	INIZIATIVA CROCEROSSA CITY ANGELS SCOUT CHIESA EV	0,86	-0,86
1100203	10231	0	2013	24	20/07/2011	INDIZ GARA APP AFFID GEST CENTRI GIOVANI E CENTRO S	2.482,74	-241,37
1100203	10231	0	2013	24	20/07/2011	INDIZ GARA APP AFFID GEST CENTRI GIOVANI E CENTRO S	2.482,74	-1.133,91
1100203	10231	0	2013	283	11/12/2012	DETERMINA DI IMPEGNO DI SPESA PER L'ANNO 2013 MONZ	18.710,01	-18.451,38
1100203	8293	0	2014	514	23/12/2013	INTERVENTI SOCIO ASSISTENZIALI SERIVIZI DIURNI DISABI	0,01	-0,01
1100203	8360	1	2014	508	23/12/2013	TRASPORTO UTENTI DISABILI CENTRI SOCIO EDUCATIVI P	32.555,64	-0,09
1100203	8480	1	2014	1035	29/05/2014	IMPEGNI DI SPESA PER FUNZIONAMENTO DI UFFICI E SER	1.660,00	-1.660,00
1100203	8480	1	2014	1530	13/10/2014	IMPEGNI DI SPESA ECONOMALI RELATIVI AL FUNZIONAMEN	340,00	-340,00
1100203	10231	0	2014	447	18/12/2013	INDIZIONE TRATTATIVA NEGOZIATA DA AFFIDARE SECOND	3.000,00	-1.299,75
1100203	10231	0	2014	449	18/12/2013	INDIZIONE TRATTATIVA NEGOZIATA DA AFFIDARE SECOND	3.008,68	-29,00
1100203	10231	0	2014	450	18/12/2013	INDIZIONE TRATTATIVA NEGOZIATA DA AFFIDARE SECOND	8.020,00	-4,02
1100203	10231	0	2014	451	18/12/2013	INDIZIONE TRATTATIVA NEGOZIATA DA AFFIDARE SECOND	95,15	-95,15
1100203	10231	0	2014	512	23/12/2013	IMPEGNO DI SPESA RELATIVO AI CENTRI GIOVANI SPAZIO	6.599,12	-6.599,12
1100203	8293	0	2015	208	10/09/2014	INTERV.SOCIO ASSISTENZIALI E INFERMIERISTICI CENTRI I	283.177,00	-1,15
1100203	8293	0	2015	216	29/09/2014	SERVIZI EDUCATIVI PERSONE DISABILITA'	1.504.078,00	28.844,00
1100203	8293	0	2015	216	29/09/2014	SERVIZI EDUCATIVI PERSONE DISABILITA'	1.504.078,00	170.212,00
1100203	8293	0	2015	462	17/12/2014	INTERVENTI ASSISTENZIALI INTEGRATI PERSONE DISABIL	1.500.000,00	-38.844,00
1100203	8293	0	2015	462	17/12/2014	INTERVENTI ASSISTENZIALI INTEGRATI PERSONE DISABIL	1.500.000,00	-62.000,00
1100203	8293	0	2015	462	17/12/2014	INTERVENTI ASSISTENZIALI INTEGRATI PERSONE DISABIL	1.500.000,00	-313.571,00
1100203	8293	0	2015	462	17/12/2014	INTERVENTI ASSISTENZIALI INTEGRATI PERSONE DISABIL	1.500.000,00	-50.000,00

Int	Cap	Art	Anno Impegn	Numero Impegno	Data Impegno	Descrizione Impegno	Importo Iniziale Impegno	Importo Variazione
1100203	8293	0	2015	464	17/12/2014	SERVIZI EDUCATIVI DISABILITA SETTORE SERVIZI SOCIALI	970.000,00	217.921,00
1100203	8360	1	2015	232	17/10/2014	INTERVENTI RIABILITATIVI OSPITI CENTRI DIURNI DISABIL	12.240,00	-0,62
1100203	8480	1	2015	882	10/03/2015	SPESE ECONOMICHE FUNZIONAMENTO UFFICI E SERVIZI DIV	330,00	330,00
1100203	8480	1	2015	882	10/03/2015	SPESE ECONOMICHE FUNZIONAMENTO UFFICI E SERVIZI DIV	330,00	-660,00
1100203	8480	5	2015	247	01/01/2015	PROLUNGAMENTO CONTRATTO SERVIZIO REFEZIONE SCC	9.000,00	-0,98
1100203	8621	0	2015	495	18/12/2014	INTERVENTI ADULTI GRAVE DISAGIO	209.000,00	200.000,00
1100203	10230	0	2015	252	05/11/2014	PROLUNGAMENTO DEL CONTRATTO PER IL SERVIZIO REFE	90.000,00	-0,57
1100205	10251	0	2013	130	25/09/2012	INTERVENTI SUPPORTO SCOLASTICO ALUNNI DISABILI SC	0,20	-0,20
1100205	8553	0	2014	503	23/12/2013	CENTRO POLIFUNZIONALE ADULTI RAIBERTI 2014	4,00	-4,00
1100207	10273	0	2014	441	18/12/2013	IRAP SERVIZI SOCIALI	44.803,38	-44.440,53
1100207	10273	0	2015	320	03/12/2014	IRAP SERVIZI SOCIALI	175.254,00	-633,64
1100401	8570	0	2013	227	06/12/2012	PRENOTAZIONE SPESA STIPENDI	407,54	-407,54
1100401	8570	0	2014	397	16/12/2013	PRENOTAZIONE SPESA STIPENDI	916,34	-916,34
1100401	8570	0	2015	441	16/12/2014	PRENOTAZIONE SPESA STIPENDI	749.691,87	16.157,00
1100402	8740	5	2014	652	28/01/2014	FONDO CASSA AMMINISTRATIVO SERVIZI SOCIALI 2014	2.000,00	-189,93
1100402	8740	5	2014	666	29/01/2014	FONDO CASSA SS-SS- TUTELE ANNO 2014	1.500,00	-522,38
1100403	8618	0	2013	1473	04/11/2013	COMPETENZA PROVINCIA ASSISTENZA INTEGRAZIONE SC	44.622,40	-0,22
1100403	10435	0	2013	370	18/12/2012	SERVIZIO CONSEGNA PASTI A DOMICILIO SPESA ANNO 201	1,13	-1,13
1100403	8643	0	2015	162	24/02/2014	CUSTODE SOCIALE	37.000,00	95.000,00
1100403	8643	0	2015	239	31/10/2014	SERVIZIO PSICOLOGICO	295.730,00	12.000,00
1100403	8643	0	2015	497	18/12/2014	SPORTELLI BADANTI	14.770,00	10.200,00
1100403	8643	0	2015	498	18/12/2014	INTERVENTI ASSISTENZIALI INTEGRATI ANZIANI	1.579.000,00	-5.109,00
1100403	8643	0	2015	498	18/12/2014	INTERVENTI ASSISTENZIALI INTEGRATI ANZIANI	1.579.000,00	-184.200,00
1100403	8643	0	2015	498	18/12/2014	INTERVENTI ASSISTENZIALI INTEGRATI ANZIANI	1.579.000,00	-60.170,00
1100403	8643	0	2015	498	18/12/2014	INTERVENTI ASSISTENZIALI INTEGRATI ANZIANI	1.579.000,00	130.000,00
1100403	8643	0	2015	529	22/12/2014	LABORATORI FALEGNAMERIA COPISTERIA	67.500,00	38.569,16
1100403	10435	0	2015	533	22/12/2014	INTERVENTI ASSISTENZIALI INTEGRATI A FAVORE DI PERS	182.000,00	-0,01
1100405	8821	0	2013	1879	31/12/2013	CONTRATTO DI QUARTIERE CANTALUPO-ASSE 2 COESION	39,00	-39,00
1100405	8709	0	2015	499	18/12/2014	CONTRIBUTI INTERVENTI ASSISTENZIALI ANZIANI	55.000,00	-10.766,00
1100405	8709	0	2015	499	18/12/2014	CONTRIBUTI INTERVENTI ASSISTENZIALI ANZIANI	55.000,00	-5.000,00
1100405	8709	0	2015	521	22/12/2014	ASSISTENZA ECONOMIA A FAVORE PERSONE FAMIGLIE ST	900.000,00	-45.000,00
1100405	8709	0	2015	521	22/12/2014	ASSISTENZA ECONOMIA A FAVORE PERSONE FAMIGLIE ST	900.000,00	-20.000,00
1100405	8709	0	2015	521	22/12/2014	ASSISTENZA ECONOMIA A FAVORE PERSONE FAMIGLIE ST	900.000,00	-5.000,00
1100405	8709	0	2015	521	22/12/2014	ASSISTENZA ECONOMIA A FAVORE PERSONE FAMIGLIE ST	900.000,00	-6.500,00
1100405	8709	0	2015	521	22/12/2014	ASSISTENZA ECONOMIA A FAVORE PERSONE FAMIGLIE ST	900.000,00	-0,80
1100405	8709	0	2015	525	22/12/2014	PERCORSI ORIENTAMENTO LAVORATIVO BORSA LAVORO	94.000,00	-5.000,00

Int	Cap	Art	Anno Impegn	Numero Impegno	Data Impegno	Descrizione Impegno	Importo Iniziale Impegno	Importo Variazione
1100407	8700	0	2014	442	18/12/2013	IRAP SERVIZIO INTERVENTI SUGLI ANZIANI	9.335,92	-9.335,92
1100408	8807	0	2012	788	16/03/2012	BORSE LAVORO	45,60	-45,60
1100408	8801	0	2013	702	13/03/2013	INTERVENTI PERSONE DISAGIO PSICHICO	51,50	-1,50
1100408	8801	0	2013	828	30/04/2013	PIANO ZONALE PRIMA INFANZIA GESTIONE 2012/2013	4.558,20	-8,60
1100408	10485	0	2013	1869	31/12/2013	PROGETTO SMART	2.146,49	-2.146,49
1100408	8801	0	2014	312	17/12/2013	ASSEGNAZIONE RISORSE AMBITO TERRITORIALE MONZA 2	222.619,03	-37,49
1100408	8801	0	2014	963	16/05/2014	INTERVENTI AREA LAVORATIVA PERSONE DISAGIO PSICHI	7.169,00	-3,70
1100408	8801	0	2015	2074	15/07/2015	INTERVENTI INTEGRATI SOGGETTI FRAGILI	220.000,00	110.000,00
1100501	8860	0	2014	399	16/12/2013	PRENOTAZIONE SPESA STIPENDI	679,49	-679,49
1100501	8860	0	2014	400	16/12/2013	PRENOTAZIONE SPESA CONTRIBUTI	16.003,48	-8.090,07
1100503	8910	0	2011	83	26/10/2009	SERVIZIO DI TRASPORTO VISITATORI DEL CIMITERO	2.954,99	-0,88
1100503	8905	0	2013	554	23/01/2013	SERVIZIO PIATTAFORMA STIGE ANNO 2013	500,00	-500,00
1100503	9021	0	2013	18	18/07/2011	SERVIZIO RECUPERO SALME	5.719,50	-5.719,50
1100503	8910	0	2014	148	04/11/2013	TRASPORTO VISITATORI CIMITERO URBANO 1 SEM.2014	496,30	-496,30
1100503	8990	0	2014	579	07/01/2014	CONSUMI	2,62	-2,62
1100503	9021	0	2014	764	25/02/2014	SERVIZI FUNEBRI CARICO COMUNE	16.060,10	-1.060,38
1100503	8910	0	2015	264	17/11/2014	SERVIZIO TRASPORTO VISITATORI CIMITERO URBANO	20.000,00	33.000,00
1100503	8910	0	2015	264	17/11/2014	SERVIZIO TRASPORTO VISITATORI CIMITERO URBANO	20.000,00	7.000,00
1100505	10550	0	2015	1816	11/06/2015	RIMBORSO CONCESSIONI CIMITERIALI	8.000,00	7.000,00
1100505	10550	0	2015	1816	11/06/2015	RIMBORSO CONCESSIONI CIMITERIALI	8.000,00	-4.227,90
1100507	8940	0	2014	443	18/12/2013	IRAP SERVIZIO NECROSCOPICO E CIMITERIALE	3.732,32	-3.732,32
1110101	9060	0	2013	232	06/12/2012	PRENOTAZIONE SPESA CONTRIBUTI	0,45	-0,45
1110101	9060	0	2014	401	16/12/2013	PRENOTAZIONE SPESA STIPENDI	2.054,00	-2.054,00
1110103	9107	0	2010	1318	19/05/2010	INDIZIONE DI PROCEDURA APERTA IN AMBITO EUROPEO, S	2.939,90	-2.939,90
1110103	9107	0	2015	188	01/01/2015	FORNITURA DI 15 TABLET PER CENSIMENTO PIANO GENER	2.525,40	-88,92
1110503	9226	0	2013	1562	29/11/2013	COMMISSIONE COMUNALE VIGILANZA SUI LOCALI DI PUBB	6.624,00	-2.688,00
1110503	9226	0	2013	1562	29/11/2013	COMMISSIONE COMUNALE VIGILANZA SUI LOCALI DI PUBB	6.624,00	-3.936,00
1110503	9235	0	2015	1210	11/05/2015	REDAZIONE DEL NUOVO DOCUMENTO DI PIANO DEL P.G.T.	1.438,00	-1.438,00
1110504	9236	0	2013	65	08/02/2012	IMPEGNO DI SPESA PER SERVIZI DI NOLEGGIO DI FOTOCO	272,64	-272,64
1110504	9236	0	2015	378	11/12/2014	POSIZIONAMENTO BAGNI CHIMICI PRESSO LE AREE MERC	4.000,00	5.101,20
1110505	11550	0	2012	444	21/12/2011	DELIBERA DI APPROVAZIONE DEL PROGETTO IL COMMER	27.239,73	-8.239,73
1110505	11550	0	2012	444	21/12/2011	DELIBERA DI APPROVAZIONE DEL PROGETTO IL COMMER	27.239,73	-9.000,00
1110505	11550	0	2012	444	21/12/2011	DELIBERA DI APPROVAZIONE DEL PROGETTO IL COMMER	27.239,73	-8.165,00
1110505	11551	0	2013	1764	18/12/2013	IMPEGNO DI SPESA PER INTERVENTI DI CONTRASTO ALLA	20.000,00	-16.000,00
1110505	11551	0	2014	1612	11/11/2014	ADESIONE COMUNE DI MONZA, SOCIO FONDATORE ALLA F	30.000,00	-29.000,00
1110505	11551	0	2015	258	11/11/2014	ADESIONE COMUNE DI MONZA, SOCIO FONDATORE ALLA F	20.000,00	9.000,00

Int	Cap	Art	Anno Impegno	Numero Impegno	Data Impegno	Descrizione Impegno	Importo Iniziale Impegno	Importo Variazione
1110505	11551	0	2015	2436	23/11/2015	PROGETTO ATTENTI AL GAP: ACCERTAMENTO CONTRIBUTI	21.500,00	1.059,00
1110505	11552	0	2015	2497	15/12/2015	IMPEGNO DI PESA PER ADEMPIMENTI CONSEGUENTI AL F	96.000,00	-0,18
1120601	9286	0	2015	447	16/12/2014	PRENOTAZIONE SPESA STIPENDI	22.083,95	2.500,00
1120602	9290	0	2013	962	29/05/2013	IMPEGNI DI SPESA ECONOMALI UFFICI E SERVIZI DIVERSI.	750,00	-750,00
1120602	9290	0	2013	1327	13/09/2013	IMPEGNI DI SPESA ECONOMALI RELATIVI AL FUNZIONAMEN	1.250,00	-1.250,00
1120602	9290	0	2014	1011	27/05/2014	IMPEGNI DI SPESA ECONOMALI PER FUNZIONAMENTO DI U	825,00	-825,00
1120602	9290	0	2014	1409	03/09/2014	IMPEGNI DI SPESA ECONOMALI RELATIVI AL FUNZIONAMEN	1.175,00	-1.175,00
1120602	9290	0	2015	925	19/03/2015	SPESE PER FUNZIONAMENTO DI UFFICI E SERVIZI DIVERSI	330,00	330,00
1120602	9290	0	2015	925	19/03/2015	SPESE PER FUNZIONAMENTO DI UFFICI E SERVIZI DIVERSI	330,00	340,00
1120603	9291	0	2015	1029	08/05/2015	INCARICO NOTAIO OPERAZIONE DI LIQUIDAZIONE SOC. SC	6.493,21	-99,30
2010101	30000	0	2004	1996	23/06/2004	RISTRUTTURAZIONE EX SCUOLA PASCOLI DI VIA LECCO	81.094,20	-81.094,20
2010305	9411	0	2007	3338	20/10/2011	ADEGUAMENTO ALIQUOTA IVA PER FORNITURA ARREDI E	577,92	-577,92
2010305	9411	0	2011	989	02/05/2011	FORNITURA MATERIALE PER REALIZZAZIONE ARREDI PER SE	180,00	-180,00
2010305	9411	0	2011	1064	05/05/2011	FORNITURA ARREDI E ATTREZZATURE PER SERVIZIO PRO	147,62	-147,62
2010305	9411	0	2011	2024	17/11/2011	FORNITURA SCAFFALATURE PER NUOVO DEPOSITO ARCH	70,00	-70,00
2010305	9411	0	2011	2081	01/12/2011	FORNITURA ARREDI PER UFFICIO PIANI URBANISTICI	1.691,05	-1.691,05
2010305	9411	0	2012	2026	31/12/2012	ex art. 183 legge 267/2000 - oneri	142.947,65	-142.947,65
2010305	9411	0	2012	2046	18/01/2013	ex art. 183- legge 267/2000- contributi enti	30.000,00	-30.000,00
2010305	9411	0	2012	2118	26/11/2013	tabelloni elettorali	50.000,00	-50.000,00
2010307	21037	0	2014	1871	11/12/2014	Trasferimento allo Stato per Fondo Ammortamento DL 69/13 - qu	351.750,00	-351.750,00
2010307	21037	0	2014	2111	22/12/2014	ACCANTONAMENTO PER RESTITUZIONE IN CASO PRELAZI	682.131,00	-682.131,00
2010307	21037	0	2015	2931	31/12/2015	accantonamento 10% - DL 69/13	165.072,20	-165.072,20
2010310	9380	0	2015	936	23/03/2015	Ripristino fondi vincolati fuori Tesoreria Unica utilizzati con acc. 3	7.000.000,00	5.000.000,00
2010310	9380	0	2015	936	23/03/2015	Ripristino fondi vincolati fuori Tesoreria Unica utilizzati con acc. 3	7.000.000,00	7.000.000,00
2010310	9380	0	2015	969	14/04/2015	SOMME VINCOLATE CONTO 33721 - CONTO VINCOLI TESOR	125,52	47,65
2010501	888888	0	1984	2227	28/07/2008	INTEGRAZIONE PROG. AMPLIAMENTO SCUOLA RODARI	16.081,05	-16.081,05
2010501	30230	0	2003	649	29/01/2003	PROGETTO PRELIMINARE PER IL RESTAURO DEI SERRAME	434.868,92	-434.868,92
2010501	30340	0	2003	3292	29/12/2010	VARIANTE PROGETTO MANUTENZIONE E ADEGUAMENTO M	98.857,24	-98.857,24
2010501	30210	0	2004	1997	23/06/2004	RISTRUTTURAZIONE EX SCUOLA PASCOLI DI VIA LECCO	196.059,11	-196.059,11
2010501	30265	0	2004	3365	02/02/2006	INCENTIVO RISTRUTTURAZIONE EX SCUOLA PASCOLI DI V	17.436,93	-17.436,93
2010501	30360	0	2004	1960	17/06/2004	SISTEMAZIONE SERRANDE DEI NEGOZI C/O CENTRO COMM	1.019,66	-1.019,66
2010501	30200	0	2005	3658	10/12/2014	MAN.STR. STABILE VIA M. D'AGRATE 26 CASCINA BASTONI	32.264,40	-2.787,80
2010501	30300	0	2005	2869	22/11/2005	MANUTENZ. STRAORD. E ADEGUAM. ALLE NORMATIVE EDI	985.619,40	-985.619,40
2010501	30360	0	2005	2686	02/11/2005	RIFACIMENTO PAVIMENTO E INSTALLAZ. POMPA SOLLEVAI	942,00	-942,00
2010501	30360	0	2005	2905	24/11/2005	FORMAZIONE IMPIANTI ELETTRICI C/O PADIGLIONE OSPED	1.236,00	-1.236,00
2010501	30476	0	2005	3489	31/12/2005	rifacimento impianto microfonico sala consiglio	15.890,67	-15.890,67

Int	Cap	Art	Anno Impegno	Numero Impegno	Data Impegno	Descrizione Impegno	Importo Iniziale Impegno	Importo Variazione
2010501	30476	0	2005	3507	27/07/2006	INCENTIVO PER IMPIANTO MICROFONICO C/O SALA CONSIGLIO	771,45	-771,45
2010501	30485	0	2005	3512	09/11/2006	INCENTIVO PER IMPIANTI ANTINTRUSIONE C/O STABILI COMUNALI	1,60	-1,60
2010501	30217	0	2006	3215	28/12/2006	INCENTIVO MESSA IN SICUREZZA DEGLI UFFICI COMUNALI	145,40	-145,40
2010501	30386	0	2006	2341	13/09/2006	PROG. E D.L. OPERE IMPIANTISTICHE VILLA MIRABELLO	20.796,59	-912,73
2010501	30386	0	2006	2664	27/11/2006	INCENTIVO PER RESTAURO VILLA MIRABELLO	21.203,70	-21.203,70
2010501	30386	0	2006	2665	27/11/2006	RESTAURO VILLA MIRABELLO	133.464,45	-133.464,45
2010501	30235	0	2008	1390	19/05/2008	ALLACCIAMENTI TELECOM MUSEO DELLA VILLA (ONERI)	3.117,43	-3.117,43
2010501	30235	0	2008	1392	19/05/2008	ALLACCIAMENTI TELECOM MUSEO DELLA VILLA (CR)	957,45	-957,45
2010501	30235	0	2008	1393	19/05/2008	ALLACCIAMENTI TELECOM MUSEO DELLA VILLA (STATO)	3.117,43	-3.117,43
2010501	30210	0	2009	2072	26/10/2009	INCARICHI PER EX EDIFICIO INAM VIA P.R. GIULIANI - REALIZZAZIONE	556.161,95	-556.161,95
2010501	30219	0	2009	2289	03/12/2009	INCENTIVO MANUT. STR. C/O LABORATORIO E AUTORIM.DI	0,87	-0,87
2010501	30360	0	2009	1911	01/10/2009	INCENTIVO LAV. URGENTI C/O COPERTURE SC. PRIMARIE	1,30	-1,30
2010501	30310	0	2010	2828	30/12/2010	LAVORI SISTEMAZIONE PALAZZO COMUNALE (locali ex spizzerie)	249.992,62	-49.136,20
2010501	30340	0	2010	1900	23/08/2010	RIFACIMENTO SERVIZI IGIENICI SCUOLA PRIMARIA DON MILITONE	613,47	-613,47
2010501	30340	0	2010	2251	26/11/2010	ABBATTIMENTO BARRIERE SCUOLA MATERNA SAN ROCCO	658,33	-658,33
2010501	30340	0	2010	3056	12/02/2014	MAN.STR. E ABBATT.BARR. SERVIZI IGIENICI PIANO PRIMO	16.907,49	-1.038,40
2010501	30341	0	2010	2936	31/12/2010	INCENTIVO SCUOLA PRIMARIA DANTE RIFACIMENTO MANTENIMENTO	9,56	-0,29
2010501	30410	0	2010	1647	28/06/2010	INCARICHI PROFESS.LI PER MANUT. STRAOD. TETTO E OPERE	23.844,62	-14.680,05
2010501	21509	0	2011	1330	20/06/2011	INCENTIVO MANUT. STRAORD. IMPIANTI CONDIZIONAMENTO	337,90	-2,46
2010501	30260	0	2011	1546	12/07/2011	INCENTIVO OPERE CONSERVATIVE TORRE - CUSPIDE DEL	105,55	-99,73
2010501	30340	0	2011	2305	28/12/2011	ELIMINAZIONE BARRIERE EDIFICI PUBBLICI - ANNO 2011	28.281,74	-28.281,74
2010501	30341	0	2011	1631	25/07/2011	INCENTIVO PER RIMOZIONE ELEMENTI INQUINANTI DAGLI	1.143,46	-8,58
2010501	30360	0	2011	1527	05/07/2011	EX COLONIA MARINA DI NOLI - SOMMA URGENZA RISCHIO	1.486,71	-1.486,71
2010501	30360	0	2011	1999	14/11/2011	SOMMA URGENZA IMPIANTI SOLLEVAMENTO E SCARICO A	2.399,14	-2.308,59
2010501	21515	0	2012	1621	26/11/2012	ACCORDO BONARIO COPERTURA E FACCIATE CASE COMU	7.645,03	-7.645,03
2010501	21515	0	2012	1668	04/12/2012	ACCORDO BONARIO MANUT. STRAORD. ALLOGGI COMUNA	6.160,00	-6.160,00
2010501	21515	0	2012	2019	31/12/2012	MANUTENZIONE STRAORDINARIA - accordi bonari - decreti in	53.475,37	-44,16
2010501	21515	0	2012	2019	31/12/2012	MANUTENZIONE STRAORDINARIA - accordi bonari - decreti in	53.475,37	-2.964,91
2010501	21515	0	2012	2019	31/12/2012	MANUTENZIONE STRAORDINARIA - accordi bonari - decreti in	106.950,74	-3.154,84
2010501	21515	0	2012	2019	31/12/2012	MANUTENZIONE STRAORDINARIA - accordi bonari - decreti in	53.475,37	-277,00
2010501	21515	0	2012	2019	31/12/2012	MANUTENZIONE STRAORDINARIA - accordi bonari - decreti in	106.950,74	-975,75
2010501	21515	0	2012	2019	31/12/2012	MANUTENZIONE STRAORDINARIA - accordi bonari - decreti in	53.475,37	-356,75
2010501	21515	0	2012	2019	31/12/2012	MANUTENZIONE STRAORDINARIA - accordi bonari - decreti in	53.475,37	-5.666,20
2010501	21515	0	2012	2019	31/12/2012	MANUTENZIONE STRAORDINARIA - accordi bonari - decreti in	53.475,37	-362,75
2010501	21515	0	2012	2019	31/12/2012	MANUTENZIONE STRAORDINARIA - accordi bonari - decreti in	53.475,37	-1.840,80
2010501	21516	0	2012	2085	19/03/2013	MAN.STR. ASCENSORI E IMPIANTI DI SOLLEVAMENTO EDIF	41,29	-41,29

Int	Cap	Art	Anno Impegn	Numero Impegno	Data Impegno	Descrizione Impegno	Importo Iniziale Impegno	Importo Variazione
2010501	30340	0	2012	1479	11/09/2012	INCENTIVO ABBATTIMENTO BARRIERE SERVIZI IGIENICI SC	36,04	-0,54
2010501	30340	0	2012	2014	31/12/2012	MAN.STR. ABBATTIMENTO BARRIERE CANCELLI CARRAI PA	272,60	-272,60
2010501	30340	0	2012	2015	31/12/2012	MANUTENZIONE STRAORDINARIA - ou	86.385,40	-86.385,40
2010501	30360	0	2012	1642	28/11/2012	SOMMA URGENZA SOSTITUZIONE VETRATA UFFICIO URP P	568,70	-0,70
2010501	30360	0	2012	1989	31/12/2012	LAVORI URGENTI MESSA IN SICUREZZA APPARECCHI SANI	9.006,95	-0,96
2010501	30360	0	2012	2010	31/12/2012	MANUTENZIONE STRAORDINARIA - OU	7.777,98	-6.258,60
2010501	21515	0	2013	1457	30/10/2013	ACCANT. ACCORDO BONARIO REALIZZAZIONE AULA PIANC	1.098,00	-1.098,00
2010501	21515	0	2013	1483	06/11/2013	ACCANT. ACCORDO BONARIO PER MAN. STR. SERVIZI IGIE	2.635,20	-2.635,20
2010501	30360	0	2013	1157	08/07/2013	ADEGUAMENTO VVF AUTORIMESSA VIA PELLETTIER	118.673,77	-27.219,80
2010501	30219	0	2014	1470	23/09/2014	MAN.STR. EDIFICI PUBBLICI SEDI DI ASILI NIDO E MATERNE	38.000,00	-0,26
2010501	30219	0	2014	1471	23/09/2014	MAN.STR. EDIFICI PUBBLICI SEDI DEGLI UFFICI GIUDIZIARI	35.000,00	-0,32
2010501	30219	0	2014	1472	23/09/2014	MAN.STR. EDIFICI PUBBLICI SEDI DI UFFICI COMUNALI	39.500,00	-0,38
2010501	30360	0	2014	948	14/05/2014	SOMMA URGENZA DEUMIDIFICAZIONE AULA VERDI SCUOL	54.878,04	-5.630,52
2010501	21506	0	2015	1293	11/05/2015	ADEMPIMENTO PRESCRIZIONI ASL DELLA SCUOLA PRIMAR	66.450,68	-15.826,76
2010501	21515	0	2015	1331	11/05/2015	ACC. BONARIO MAN. STR. STRADE ZONA OVEST 2014	13.029,44	-11.809,44
2010501	21522	0	2015	2843	30/12/2015	SOTTOPASSI SANT'ALESSANDRO/TOLSTOJ, FIUME/PASUBI	59.387,52	-59.387,52
2010501	21522	0	2015	2845	30/12/2015	INCENTIVO SOTTOPASSI SANT'ALESSANDRO/TOLSTOJ, FIU	612,48	-612,48
2010501	30291	0	2015	1520	11/05/2015	CANILE COMUNALE - OPERE VARIE	196.532,80	-9.505,11
2010501	30340	0	2015	2280	16/10/2015	INTERVENTI PER RENDERE ACCESSIBILI AI DISABILI GLI ED	50.000,00	-9.238,10
2010501	30360	0	2015	2790	29/12/2015	INTERVENTI URGENTI ED INDIFFERIBILI ADEG. PRESCRIZI	75.000,00	-75.000,00
2010504	9452	0	1998	5404	24/10/2007	ALLACCIAMENTI AGAM C/O VILLA REALE	146,42	-146,42
2010504	9470	0	1998	5417	28/07/2008	INTEGRAZIONE PROG. AMPLIAMENTO SCUOLA RODARI	55.604,33	-55.604,33
2010504	9491	0	1998	5392	29/12/2006	ADEGUAMENTO DEL SERRONE DELLA VILLA REALE - IMPIA	149,26	-149,26
2010504	9491	0	1998	5393	29/12/2006	INCENTIVO ADEGUAMENTO DEL SERRONE DELLA VILLA RE	0,24	-0,24
2010504	9422	0	1999	3834	24/10/2007	ALLACCIAMENTI AGAM C/O VILLA REALE	1.503,58	-1.503,58
2010504	9534	0	2000	4850	26/04/2001	VILLA REALE PROGETTO IMP. CORPO CENTRALE	4.997,29	-4.997,29
2010504	9534	0	2000	4910	16/07/2001	VILLA REALE PROGETTO IMP. CORPO CENTRALE	2.807,05	-2.807,05
2010504	9534	0	2001	1757	08/05/2001	villa reale - ala sud prog. restauro primo piano nobile corpo centra	88.563,52	-83.049,43
2010504	20005	0	2002	3333	29/12/2006	INCENTIVO ADEGUAMENTO DEL SERRONE DELLA VILLA RE	64,87	-0,49
2010506	9510	0	1998	5447	01/03/2013	INCENTIVO ADEGUAMENTO NORMATIVO ALLOGGI NEL PAR	149,23	-149,23
2010506	9480	0	1999	3875	01/03/2013	INCENTIVO ADEGUAMENTO NORMATIVO ALLOGGI NEL PAR	39,27	-39,27
2010506	9480	0	1999	3878	05/11/2013	INCENTIVO ADEGUAMENTO SERRONE VILLA REALE - IMPIA	0,59	-0,59
2010506	9214	0	2001	3446	28/12/2001	Incarico di progettazione delle strutture della caserma guardia di f	1.854,00	-1.854,00
2010705	9550	0	2006	3277	31/12/2006	ACQUISTO MODULO NO CHARTA PER LA PROCEDURA SER	2.591,49	-2.591,49
2010805	888888	0	1997	4925	31/12/2007	ACQUISTO MODULI APPLICATIVI E SERVIZI SPECIALISTICI I	1.657,50	-1.657,50
2010805	9560	0	2005	3258	23/12/2005	ACQUISTO AGGIORNAMENTO SOFTWARE PER LA GESTION	2.424,97	-2.424,97

Int	Cap	Art	Anno Impegn	Numero Impegno	Data Impegno	Descrizione Impegno	Importo Iniziale Impegno	Importo Variazione
2010805	9560	0	2008	2192	01/10/2008	ACQUISTO DI PC, DISPOSITIVI HARDWARE, SOFTWARE AP	1.193,91	-1.193,91
2010805	9560	0	2012	1660	04/12/2012	ACQUISTO CLUSTER E ALTRE ATTREZZATURE INFORMATICI	24,87	-24,87
2010805	9560	0	2012	2028	31/12/2012	ex art. 183 legge 267/2000	978,40	-978,40
2010805	9560	0	2012	2109	08/07/2013	ACQUISTO DI ATTREZZATURE INFORMATICHE PER VARI UF	12.063,55	-101,18
2010805	9560	0	2012	2126	16/01/2014	ACQUISTO INFRASTRUTTURA THINCLIENT	43.229,86	-2.616,06
2010805	9560	0	2015	1232	11/05/2015	LICENZE SOFTWARE PER SETTORE MANUTENZIONI EDIFICI	103,56	-103,56
2020101	30501	0	2011	2306	28/12/2011	ABBATTIMENTO BARRIERE ARCHITETTONICHE UFFICI GIUD	63.225,45	-63.225,45
2020101	30501	0	2011	2338	30/12/2011	MANUTENZIONE STRAORDINARIA UFF. GIUDIZIARI	3.974,37	-3.974,37
2020101	30501	0	2011	2437	03/03/2014	SOMMA URGENZA CONTROSOFFITTI UFFICIO PROCURA DE	0,01	-0,01
2020104	9807	0	2000	5033	15/03/2013	1 LOTTO ADEG. L 46/90 PALAZZO DI GIUSTIZIA E TRIBUNALI	100.000,00	-88.368,50
2020104	20246	0	2001	2447	16/07/2001	CONFERIMENTO INCARICO AL DOTT. MASCOLINI PER LA CO	8.138,53	-8.138,53
2020104	20246	0	2015	1276	11/05/2015	APPROVAZIONE PROGETTO DEFINITIVO STRALCIO FUNZIO	3.638.290,21	-1.944,00
2020104	20246	0	2015	1278	11/05/2015	TRIBUNALE 1 LOTTO PROCURA DELLA REPUBBLICA PRESS	239.556,65	1.944,00
2030105	9691	0	2007	3342	31/12/2011	FORNITURA ARMADIETTI SPOGLIATOIO PER POLIZIA LOCA	1.101,10	-1.101,10
2030105	9691	0	2011	2105	13/12/2011	ACQUISTO AUTOVETTURE PER SERVIZI DI POLIZIA LOCALE	60,00	-60,00
2030105	9691	0	2011	2106	13/12/2011	ALLESTIMENTO FURGONE AD USO UFF. MOBILE POLIZIA LO	2.447,76	-2.447,76
2030105	9691	0	2011	2303	28/12/2011	ACQUISTI VEICOLI PER SERVIZI DI POLIZIA LOCALE	64,00	-64,00
2030105	9691	0	2012	1992	31/12/2012	ACQUISTO AUTOVETTURE	399,92	-399,92
2030105	9691	0	2012	2021	31/12/2012	ACQUISTO AUTOVETTURE - DESTINAZIONE PROVENTI SAN	76.900,13	-76.900,13
2030105	9691	0	2012	2042	31/12/2012	ACQUISTO AUTOVETTURE POLIZIA MUNICIPALE	29.600,00	-29.600,00
2030105	9691	0	2013	1787	20/12/2013	ACQUISTO AUTOVETTURE- IMPEGNO D'UFF. (vinc. art.208 C	108.787,68	-108.787,68
2030105	23150	0	2015	2161	01/09/2015	ACQUISTO ATTREZZATURE PER IL SETTORE POLIZIA LOCA	300.000,00	-10.578,73
2030105	23150	0	2015	2161	01/09/2015	ACQUISTO ATTREZZATURE PER IL SETTORE POLIZIA LOCA	150.000,00	-96.550,47
2030105	23150	0	2015	2161	01/09/2015	ACQUISTO ATTREZZATURE PER IL SETTORE POLIZIA LOCA	450.000,00	-42.754,90
2040101	30700	0	2004	1251	17/03/2004	PROGETTAZIONE E DL PER REALIZZAZIONE N. 4 NUOVE SE	2.069,97	-2.069,97
2040101	30700	0	2004	1252	17/03/2004	INDAGINE GEOTECNICA PER REALIZZAZIONE N. 4 NUOVE S	4.667,27	-4.667,27
2040101	30700	0	2004	2550	26/10/2004	REALIZZAZIONE N.4 NUOVE SEZIONI C/O SCUOLA MATERN	393.790,91	-393.790,91
2040101	30700	0	2004	2551	26/10/2004	INCENTIVO PER LA PROGETTAZIONE DELLA REALIZZAZION	24.132,92	-24.132,92
2040101	30704	0	2004	752	03/02/2004	REALIZZAZIONE N. 2 AULE DI SCUOLA MATERNA C/O SCUO	89.254,57	-89.254,57
2040101	30704	0	2004	753	03/02/2004	INCENTIVO PER PROGETTO REALIZZAZIONE N. 2 AULE SCU	77,73	-77,73
2040101	30705	0	2010	2276	03/12/2010	ASILO NIDO VIA MONVISO	2.581.689,46	-258,66
2040104	888888	0	1997	4938	28/07/2008	INTEGRAZIONE PROG. AMPLIAMENTO SCUOLA RODARI	39.015,16	-39.015,16
2040104	9731	0	1999	3849	28/07/2008	INTEGRAZIONE PROG. AMPLIAMENTO SCUOLA RODARI	8.056,61	-8.056,61
2040105	9741	0	2010	1135	16/04/2010	FORNITURA DI ARREDI E ATTREZZATURE PER SCUOLA INF	8.000,00	-6.800,00
2040105	9741	0	2011	1695	11/08/2011	FORNITURA DI ARREDI E ATTREZZATURE	8.000,00	-8.000,00
2040105	9741	0	2012	992	07/05/2012	FORNITURA DI ARREDI E ATTREZZATURE	8.000,00	-8.000,00

Int	Cap	Art	Anno Impegn	Numero Impegno	Data Impegno	Descrizione Impegno	Importo Iniziale Impegno	Importo Variazione
2040105	9741	0	2013	1831	31/12/2013	ARREDI MATERNA COMUNALE	1.050,49	-1.050,49
2040105	9741	0	2013	1836	31/12/2013	ACQUISTO ARREDI E ATTREZZATURE SCUOLA MATERNA C	549,51	-549,51
2040105	9741	0	2015	2263	12/10/2015	FORNITURA ARREDI ED ATTREZZATURE PER SCUOLE INFA	2.000,00	-915,00
2040201	30750	0	2003	2304	16/10/2003	INCARICO DI CONSULENZA PER AMPLIAMENTO SCUOLA EL	12.720,00	-12.720,00
2040201	30750	0	2003	2992	23/12/2003	INDAGINE GEOTECNICA PER AMPLIAMENTO SCUOLA RODA	1.312,52	-1.312,52
2040201	30750	0	2003	3001	23/12/2003	INDAGINE STRUTTURALE PER AMPLIAMENTO SCUOLA ROD	2.294,64	-2.294,64
2040201	30780	0	2004	3555	01/12/2014	MAN.STR. COPERTURA SCUOLA MEDIA PASCOLI DI VIA PO	36.408,92	-23.750,15
2040201	24200	0	2009	2158	17/11/2009	INCENTIVO PER RIFACIM. TETTI E FACCIATE SC. DON MILA	2.820,98	-0,80
2040201	24200	0	2009	2870	13/11/2014	MAN.STR. COPERTURA SCUOLA PRIMARIA DON MILANI	62.013,00	-24.743,89
2040201	30803	0	2009	1886	24/09/2009	INCENTIVO MANUT.NE STRAOD. SC. PRIMARIA ALFIERI	518,51	-38,91
2040201	30808	0	2009	2291	03/12/2009	INCENTIVO ADEGUAM. CUCINA C/O SC. PRIMARIA ZARA VIA	1,27	-1,27
2040201	24207	0	2010	3025	07/05/2012	RISANAMENTO CONSERVATIVO SCUOLA PRIMARIA BACHE	97.747,64	-57.962,36
2040201	24207	0	2010	3026	07/05/2012	INCENTIVO RISANAMENTO CONSERVATIVO SCUOLA PRIMA	3.929,79	-1.550,71
2040201	30792	0	2010	2075	18/10/2010	INCENTIVO IMBIANCATURA SCUOLE COMUNALI	71,44	-0,53
2040201	30806	0	2012	2012	31/12/2012	RIFACIMENTO LINEA SMALTIMENTO ACQUE E PIAZZALE SC	60.278,49	-8.224,04
2040201	24202	0	2013	1844	31/12/2013	MANUTENZIONE STRAORDINARIA SCUOLE	2.370,98	-2.370,98
2040201	24202	0	2015	1362	11/05/2015	ADEG. PREV. INCENDI ELEM. DE AMICIS P.ZZA MATTEOTTI	240.176,46	-1.079,85
2040201	24202	0	2015	1363	11/05/2015	INCENTIVO ADEG. PREV. INCENDI ELEM. DE AMICIS P.ZZA M	2.461,68	1.079,85
2040201	30794	0	2015	2791	29/12/2015	MANUTENZIONE STRAORDINARIA COPERTURE EDIFICI SC	172.414,70	-172.414,70
2040201	30794	0	2015	2792	29/12/2015	INCENTIVO MANUTENZIONE STRAORDINARIA COPERTURE	2.585,30	-2.585,30
2040201	30805	0	2015	2786	29/12/2015	SISTEMAZIONE LOCALI EX ALLOGGIO CUSTODE SCUOLA M	98.578,60	-98.578,60
2040201	30805	0	2015	2787	29/12/2015	INCENTIVO SISTEMAZIONE LOCALI EX ALLOGGIO CUSTODE	1.421,40	-1.421,40
2040204	888888	0	1997	4939	28/07/2008	INTEGRAZIONE PROG. AMPLIAMENTO SCUOLA RODARI	125,14	-125,14
2040204	9765	0	1999	3850	28/07/2008	INTEGRAZIONE PROG. AMPLIAMENTO SCUOLA RODARI	25.025,97	-25.025,97
2040205	9770	0	2007	1420	03/04/2007	FORNITURA DI ARREDI E ATTREZZATURE PER LE SCUOLE	300,00	-300,00
2040205	9770	0	2009	684	24/02/2009	FORNITURA ARREDI E ATTREZZ. SC. PRIMARIE	2.028,87	-1.920,00
2040205	9770	0	2009	1640	15/07/2009	FORNITURA DI ARREDI E ATTREZZATURE PER LE SCUOLE	400,00	-350,00
2040205	9770	0	2010	2870	31/12/2010	FORNITURA ARREDI E ATTREZZATURE PER SCUOLE PRIMA	15.968,36	-12.968,36
2040205	9770	0	2011	1693	11/08/2011	FORNITURA ARREDI E ATTREZZATURE	2.611,53	-366,75
2040205	9770	0	2011	2031	17/11/2011	FORNITURA ARREDI E ATTREZZATURE PER SCUOLE PRIM	1.481,17	-751,18
2040205	9770	0	2015	2264	12/10/2015	FORNITURA ARREDI ED ATTREZZATURE PER SCUOLE PRIM	7.960,00	-210,00
2040207	24027	0	2012	1318	15/06/2012	INTESA ARREDI SCOLASTICI	180,26	-180,26
2040301	24303	0	2009	2153	17/11/2009	INCENTIVO RIFACIM. TETTI E FACCIATE SCUOLA PASCOLI	0,88	-0,88
2040301	24304	0	2009	2162	17/11/2009	INCENTIVO PER RIFACIM. TETTI E FACCIATE SCUOLA ARDI	2.793,06	-0,79
2040301	24304	0	2009	2868	13/11/2014	MAN.STR. COPERTURA SCUOLA MEDIA ARDIGO'	52.252,26	-25.334,85
2040301	24305	0	2009	2155	17/11/2009	INCENTIVO PER RIFACIM. TETTI E FACCIATE SCUOLA PERT	6.400,40	-2,70

Int	Cap	Art	Anno Impegn	Numero Impegno	Data Impegno	Descrizione Impegno	Importo Iniziale Impegno	Importo Variazione
2040301	24305	0	2009	2872	13/11/2014	MAN.STR. COPERTURA MEDIA PERTINI	52.057,91	-28.365,46
2040301	24309	0	2012	2041	16/01/2013	IMPIANTO FOTOVOLTAICO SCUOLA MEDIA ARDIGO' = ACC.	10.000,00	-10.000,00
2040301	30815	0	2014	1414	04/09/2014	MANUT. STRAORD. SCUOLA MEDIA BELLANI VIA FOSCOLO	197.030,00	67,87
2040301	30815	0	2014	1415	04/09/2014	INCENTIVO PER MAN. STR. SCUOLA MEDIA BELLANI VIA FO	2.970,00	-67,87
2040301	30815	0	2015	1609	11/05/2015	MANUT. STRAORD. SCUOLA MEDIA BELLANI VIA FOSCOLO	197.097,87	-22.414,09
2040304	888888	0	1994	4191	28/07/2008	INTEGRAZIONE PROG. AMPLIAMENTO SCUOLA RODARI	4.630,28	-4.630,28
2040305	9810	0	2011	1694	11/08/2011	FORNITURA DI ARREDI E ATTREZZATURE	4.962,29	-4.962,29
2040305	9810	0	2012	1386	13/07/2012	FORNITURA DI ARREDI E ATTREZZATURE PER SCUOLE SE	13.700,00	-5.700,00
2040305	9810	0	2015	2265	12/10/2015	FORNITURA ARREDI ED ATTREZZATURE PER SCUOLE SEC	6.870,00	-482,83
2040401	31200	0	2004	3450	28/07/2008	INTEGRAZIONE PROG. AMPLIAMENTO SCUOLA RODARI	19.518,82	-19.518,82
2040401	31215	0	2010	2830	30/12/2010	MANUTENZIONE STRAORIDNARIA SCUOLA BORSA- avanza	72,00	-72,00
2040401	31215	0	2010	2956	30/05/2011	MAN.STR. E ADEG. NORMATIVO EDIFICIO SCUOLA PAOLO B	436.217,52	-275.872,85
2040405	9901	0	2002	3379	12/02/2010	FORNITURA CASSETTIERA PER SCUOLA BORSA	172,60	-172,60
2040405	9901	0	2005	3589	12/02/2010	FORNITURA CASSETTIERA PER SCUOLA BORSA	292,60	-292,60
2040405	9901	0	2007	3311	12/02/2010	FORNITURA CASSETTIERA PER SCUOLA BORSA	77,81	-77,81
2040505	9920	0	2002	3380	12/02/2010	FORNITURA CASSETTIERA PER SCUOLA BORSA	80,99	-80,99
2040505	10429	0	2003	3281	28/01/2010	FORNITURA ARREDI PER NUOVA SEDE SERVIZIO INTERVE	230,34	-230,34
2040505	9920	0	2005	3447	20/12/2005	FORNITURA ARREDI E ATTREZZATURE OSSERVATORIO SC	255,79	-255,79
2050101	31556	0	2010	2876	31/12/2010	INCARICO PROGETTAZIONE ILLUMINAZIONE E ARREDAMEN	33.211,72	-3.734,23
2050101	31556	0	2010	2998	30/12/2011	ILLUMINAZIONE E ARREDAMENTO MUSEO EX CASA DEGLI	74.355,00	-21.146,42
2050101	31556	0	2010	2999	30/12/2011	INCENTIVO ILLUMINAZIONE E ARREDAMENTO MUSEO EX C	4.503,54	-4.276,46
2050101	31556	0	2011	2372	30/12/2011	ILLUMINAZIONE E ARREDAMENTO MUSEO EX CASA DEGLI	3.920,91	-2.453,79
2050104	20248	0	2001	2867	08/10/2001	APPROVAZIONE PROGETTO DEFINITIVO RESTAURO DELL'E	298.574,51	-12.291,22
2050105	9930	0	2008	2898	17/12/2008	FORNITURA DI ARREDI E ATTREZZATURE PER LE BIBLIOTE	27.599,24	-27.599,24
2050201	31712	0	2006	3131	22/12/2006	VERIFICHE PERIODICHE IMPIANTI ELETTRICI DPR 462/01	2.650,74	-2.650,74
2060101	26100	0	2009	2830	18/11/2011	INCENTIVO ADEG.TO NOR.VO PALESTRA SC. MEDIA PERIN	1,75	-1,75
2060101	26102	0	2011	1332	20/06/2011	INCENTIVO PER CONSOLIDAMENTO STRUTTURALE LAGHE	0,79	-0,79
2060101	26102	0	2011	1727	02/09/2011	LAVORI URGENTI PALESTRA SC. TACOLI - NUBIFRAGIO 05/0	1,03	-1,03
2060101	26102	0	2011	2307	28/12/2011	ABBATTIMENTO BARRIERE ARCHITETTONICHE IMPIANTI SF	202.195,78	-202.195,78
2060101	26102	0	2015	1419	11/05/2015	ADEGUAM. NORMATIVO E MAN. STR. PALAZZETTO DELLO S	106.898,59	-5.631,68
2060101	26102	0	2015	1430	11/05/2015	MAN.STR. CENTRO SPORTIVO SAN ROCCO DI VIA PAISIELL	118.303,94	-4.356,36
2060104	9961	0	1999	3870	09/11/2011	MANUT.NE STRAORDINARIA IMPIANTI PRESSO IMPIANTI SF	6.042,19	-6.042,19
2060106	9971	0	1999	3872	23/11/2011	INCENTIVO CONSOLIDAMENTO STATICO MURO RECINZION	1.490,00	-914,93
2060106	9971	0	1999	3873	23/11/2011	CONSOLIDAMENTO STATICO MURO RECINZIONE E REALIZZ	21.008,01	-13.694,24
2060201	32033	0	2006	2701	04/12/2006	INCENTIVO PER NUOVI SPOGLIATOI E SEDE SOCIETA' SPO	3.014,30	-0,99
2060201	34014	0	2007	3279	28/07/2008	RIFACIMENTO IMPIANTI E SOSTITUZIONE SERRAMENTI C.S	192.549,58	-90.000,00

Int	Cap	Art	Anno Impegn	Numero Impegno	Data Impegno	Descrizione Impegno	Importo Iniziale Impegno	Importo Variazione
2060201	34014	0	2007	3280	28/07/2008	INCENTIVO RIFACIMENTO IMPIANTI E SOSTITUZIONE SERR	5.871,00	-3.161,16
2060201	32047	0	2009	1467	10/06/2009	INCENTIVO PER RIFACIM. PAVIMENTAZIONE PALESTRA SC	0,10	-0,10
2060201	32000	0	2010	2858	31/12/2010	INTERVENTI EDILI VARI PALESTRE SCOLASTICHE E IMPIAN	280,74	-280,74
2060201	32000	0	2012	1673	04/12/2012	NEI - PRESCRIZIONI ASL E MANUT. STRAORD.	108.276,40	-52,88
2060201	32000	0	2012	1674	04/12/2012	INCENTIVO PER NEI - PRESCRIZ. ASL E MANUT. STRAORD.	3.235,24	52,88
2060201	32000	0	2012	1675	04/12/2012	ACCORDO BONARIO PER NEI - PRESCR. ASL E MAN. STR.	5.823,40	-5.823,40
2060201	32017	0	2012	2148	12/06/2014	IMPIANTI SPORTIVI	10.000,00	-10.000,00
2060201	26206	0	2015	2803	29/12/2015	MAN.STR. PAVIMENTAZIONE SPORTIVA PALESTRA ELEMEN	147.796,05	-147.796,05
2060201	26206	0	2015	2804	29/12/2015	INCENTIVO MAN.STR. PAVIMENTAZIONE SPORTIVA PALEST	2.203,95	-2.203,95
2060201	32000	0	2015	2816	29/12/2015	MAN.STR. ADEG.NORM. E ABBATTIMENTO BARRIERE PALE	197.036,72	-197.036,72
2060201	32000	0	2015	2817	29/12/2015	INCENTIVO MAN.STR. ADEG.NORM. E ABBATTIMENTO BARF	2.963,28	-2.963,28
2060201	32017	0	2015	1644	11/05/2015	MANUT. STR. IMP. RISCALDAMENTO, CONDIZ. FILTRAZ. ARI	241.419,89	-635,66
2060201	32017	0	2015	1645	11/05/2015	INCENTIVO MANUT. STR. IMP. RISCALDAMENTO, CONDIZ. F	3.031,84	635,66
2060201	34029	0	2015	1735	11/05/2015	OPERE C/CANONE SANTALBINO CALCIO - 06/09/10-30/06/16	24.873,57	-320,56
2060204	9993	0	1998	5373	29/12/2005	INCARICO CERTIFICATO PREVENZIONE INCENDI CENTRO N	9.180,00	-0,23
2060206	10030	0	2011	2377	30/12/2011	INCARICHI SETTORE SPORT	3.512,11	-3.512,11
2060206	10030	0	2011	2390	31/12/2011	INCENTIVO PROGETTO PRELIMINARE MAN.STR. C.S. NEI	2.870,42	-2.863,62
2060206	10030	0	2012	1326	21/06/2012	ESTENSIONE INCARICO RILASCIO CPI CENTRO NATATORIC	5.033,60	-0,27
2080101	32505	0	2004	2155	28/07/2004	PROGETTO DEFINITIVO MODERAZIONE VELOCITA' VEICOLA	54.015,86	-54.015,86
2080101	32541	0	2004	2157	28/07/2004	INCENTIVO INTERVENTI MODERAZIONE VELOCITA' E RIQUA	4.821,22	-4.821,22
2080101	32594	0	2005	2597	20/10/2005	CONCORSO PROGETTAZ. PER RIQUALIFICAZ. AREA DI V.LE	64.800,00	-64.800,00
2080101	32594	0	2005	3513	29/11/2006	RIQUALIFICAZIONE V.LE LOMBARDIA - NUOVO ITER PROCEI	41.200,00	-41.200,00
2080101	32840	0	2005	3442	30/12/2005	AREA MERCATALE VIA IPPOLITO NIEVO	2.300,00	-2.300,00
2080101	30784	0	2006	3283	12/01/2007	PROGETTAZIONE VIABILITA' ACCESSO CASE ALER VIA SILV	2.790,10	-2.790,10
2080101	30784	0	2006	3299	20/02/2007	INCENTIVO PER VIABILITA' ACCESSO CASE ALER VIA SILVA	572,63	-572,63
2080101	30784	0	2006	3300	20/02/2007	ACCESSO CASE ALER VIA SILVA	9.178,39	-9.178,39
2080101	30784	0	2006	3381	20/06/2012	MANUTENZIONE STRAORDINARIA - AV -	8.000,00	-8.000,00
2080101	32517	0	2006	3343	07/10/2008	FORMAZIONE AREE DI PARCHEGGIO DI QUARTIERE	100,00	-100,00
2080101	32600	0	2006	3344	07/10/2008	FORMAZIONE DI NUOVI MARCIAPIEDI PER ELIMINAZIONE B	268,00	-268,00
2080101	32540	0	2007	3352	12/11/2012	MANUTENZIONE STRAORDINARIA - AP	63,46	-63,46
2080101	30851	0	2008	3315	16/05/2013	MANUTENZIONE STRAORDINARIA	33.578,28	-1.650,15
2080101	30851	0	2008	3315	16/05/2013	MANUTENZIONE STRAORDINARIA	33.578,28	-31.928,13
2080101	32540	0	2008	1166	22/04/2008	INCENTIVO URBANIZZAZIONI PRIMARIE VIE E PIAZZE - ANN	449,87	-13,51
2080101	32552	0	2008	2131	17/09/2008	MANUTENZ. STRAORD. PONTI, SOTTOPASSI E INFRASTRUT	117,16	-117,16
2080101	32600	0	2008	3165	31/12/2008	ELIMINAZ. BARRIERE ARCHITETT	44.771,34	-44.771,34
2080101	32600	0	2008	3294	20/06/2012	MANUTENZIONE STRAORDINARIA - AP -	14.913,62	-14.913,62

Int	Cap	Art	Anno Impegn	Numero Impegno	Data Impegno	Descrizione Impegno	Importo Iniziale Impegno	Importo Variazione
2080101	32640	0	2008	1643	12/06/2008	MAN. STR. PAVIMENTAZIONI - VIE- MURATURE SPONDE ED	56.239,64	-56.239,64
2080101	32725	0	2008	3257	25/05/2009	RIQUALIFICAZIONE PIAZZA TRENTO E TRIESTE E AREE LIM	48.086,76	-33.744,13
2080101	28123	0	2009	2867	11/11/2014	Completamento segnaletica via Monte Santo	15.847,29	-15.847,28
2080101	28123	0	2009	2867	11/11/2014	Completamento segnaletica via Monte Santo	15.847,29	-0,01
2080101	32510	0	2009	1022	16/04/2009	INCENTIVO MAN.STR. MANTI STRADALI VIE E PIAZZE ANNO	167,45	-5,03
2080101	28100	0	2010	3014	16/03/2012	INCENTIVO REALIZZAZIONE PISTA CICLOPEDONALE DI VIA	475,24	-3,51
2080101	28125	0	2010	2249	26/11/2010	RIPAVIMENTAZIONE VIA SAN MARTINO E SANTA MADDALEI	179.928,09	-40.000,00
2080101	28105	0	2011	2376	30/12/2011	INTERVENTI VIABILISTICI - ABBATTIMENTO BARRIERE circ. 1	74.500,00	-74.500,00
2080101	28143	0	2011	2311	30/12/2011	SISTEMAZIONE VIABILISTICA LARGO MAZZINI -	303,85	-303,85
2080101	30855	0	2011	1661	01/08/2011	INCENTIVO PER INTERVENTI SISTEMAZIONE PASSERELLA	291,50	-2,10
2080101	28100	0	2012	2002	31/12/2012	ABBATTIMENTO BARRIERE MARCIAPIEDI 2012	279.882,57	-51.095,20
2080101	28100	0	2012	2029	31/12/2012	REALIZZAZIONE NUOVI MARCIAPIEDI ANNO 2012 - ZONA O	301.768,09	-46.509,57
2080101	28100	0	2012	2030	31/12/2012	REALIZZAZIONE NUOVI MARCIAPIEDI - ANNO 2012 - ZONA E	285.005,66	-23.603,48
2080101	28100	0	2012	2030	31/12/2012	REALIZZAZIONE NUOVI MARCIAPIEDI - ANNO 2012 - ZONA E	285.005,66	-213,18
2080101	28100	0	2012	2075	31/12/2012	INCENTIVO REALIZZAZIONE NUOVI MARCIAPIEDI - ANNO 20	4.769,34	213,18
2080101	32552	0	2012	2039	31/12/2012	EX ART. 183 - L 267/2000	72.171,94	-72.171,94
2080101	28112	0	2013	1832	31/12/2013	ABBATTIMENTO BARRIERE REALIZZAZIONE SCIVOLI	65.172,90	-65.172,90
2080101	30788	0	2013	1449	29/10/2013	REALIZZAZIONE CONNESSIONE S.S. 36 - ALLACCIAMENTO	1.148,38	-1.148,38
2080101	30850	0	2013	1829	31/12/2013	MANUTENZIONE STRAORDINARIA SEGNALETICA STRADALI	38.266,90	-38.266,90
2080101	30796	0	2014	1698	21/11/2014	MANUTENZIONE STRAORD. STRADE ZONA OVEST 2014	479.637,05	-0,04
2080101	30796	0	2014	1699	21/11/2014	INCENTIVO PER MAN. STR. STRADE ZONA OVEST 2014	7.333,51	0,04
2080101	30796	0	2014	1739	24/11/2014	MAN. STR. STRADE EST ANNO 2014	479.326,42	-119,54
2080101	30796	0	2014	1740	24/11/2014	INCENTIVO MAN. STR. STRADE EST ANNO 2014	7.305,15	119,54
2080101	28100	0	2015	1444	11/05/2015	REALIZZAZIONE NUOVI MARCIAPIEDI ED ABBATTIMENTO B	623.107,00	-80.456,27
2080101	28105	0	2015	2839	30/12/2015	RISISTEMAZIONE VIABILISTICA DI L.GO MAZZINI - II LOTTO	100.000,00	-100.000,00
2080101	28105	0	2015	2840	30/12/2015	RISISTEMAZIONE VIABILISTICA DI L.GO MAZZINI - II LOTTO	38.115,99	-38.115,99
2080101	28105	0	2015	2841	30/12/2015	RISISTEMAZIONE VIABILISTICA DI L.GO MAZZINI - II LOTTO	1.496,60	-1.496,60
2080101	28112	0	2015	1451	11/05/2015	ABBATTIMENTO BARRIERE E REALIZZAZIONE SCIVOLI ANN	191.986,14	-22.607,37
2080101	28112	0	2015	2831	30/12/2015	MAN.STR. STRADE, MARCIAPIEDI E ABBATTIMENTO BARRIE	100.000,00	-100.000,00
2080101	28145	0	2015	2822	30/12/2015	RIQUALIFICAZIONE MARCIAPIEDI E PISTA CICLABILE VIA VI	147.900,00	-147.900,00
2080101	28145	0	2015	2823	30/12/2015	INCENTIVO RIQUALIFICAZIONE MARCIAPIEDI E PISTA CICLA	2.100,00	-2.100,00
2080101	28167	0	2015	2824	30/12/2015	RIQUALIFICAZIONE VIE MAGENTA, CAIROLI E XX SETTEMBR	246.270,00	-246.270,00
2080101	28167	0	2015	2825	30/12/2015	INCENTIVO RIQUALIFICAZIONE VIE MAGENTA, CAIROLI E X	3.730,00	-3.730,00
2080101	30796	0	2015	1591	11/05/2015	MANUTENZIONE STRAORD. STRADE ZONA OVEST 2014	479.637,01	-52.080,73
2080101	30796	0	2015	2832	30/12/2015	MAN.STR. STRADE, MARCIAPIEDI E ABBATTIMENTO BARRIE	1.475.900,00	-1.475.900,00
2080101	30796	0	2015	2833	30/12/2015	INCENTIVO MAN.STR. STRADE, MARCIAPIEDI E ABBATTIME	24.100,00	-24.100,00

Int	Cap	Art	Anno Impegno	Numero Impegno	Data Impegno	Descrizione Impegno	Importo Iniziale Impegno	Importo Variazione
2080101	30850	0	2015	1616	11/05/2015	ADEGUAMENTO VIABILISTICO LARGO MAZZINI	61.285,24	-18.151,44
2080101	30850	0	2015	2836	30/12/2015	INTERVENTI DI SEGNALETICA FINALIZZATI ALLA SICUREZZA	146.597,28	-146.597,28
2080101	30850	0	2015	2837	30/12/2015	INCENTIVO INTERVENTI DI SEGNALETICA FINALIZZATI ALLA SICUREZZA	3.402,72	-3.402,72
2080101	32510	0	2015	1658	11/05/2015	MAN.STR. MANTI STRADALI VIABILITA' GRANDE SCORRIMENTO	689.609,94	-95.713,68
2080101	32510	0	2015	2820	30/12/2015	MAN.STR. MANTI STRADALI VIABILITA' DI GRANDE SCORRIMENTO	985.680,61	-985.680,61
2080101	32510	0	2015	2821	30/12/2015	INCENTIVO MAN.STR. MANTI STRADALI VIABILITA' DI GRANDE SCORRIMENTO	14.319,39	-14.319,39
2080101	32527	0	2015	1661	11/05/2015	URBANIZZAZIONI PRIMARIE E PISTE CICLABILI	2.861,52	-2.861,52
2080101	32535	0	2015	1664	11/05/2015	URBANIZZAZIONI PRIMARIE E PISTE CICLABILI	9.550,04	-9.550,04
2080101	32535	0	2015	1665	11/05/2015	INCENTIVO URBANIZZAZIONI PRIMARIE E PISTE CICLABILI	10.891,42	-10.891,42
2080101	32540	0	2015	1667	11/05/2015	URBANIZZAZIONI PRIMARIE E PISTE CICLABILI	13.362,11	-6.131,15
2080101	32830	0	2015	2835	30/12/2015	INTERVENTI DI SEGNALETICA FINALIZZATI ALLA SICUREZZA	50.000,00	-50.000,00
2080106	10107	0	2013	1830	31/12/2013	SPESE PROFESSIONALI -	6.617,00	-6.616,00
2080106	10107	0	2013	1830	31/12/2013	SPESE PROFESSIONALI -	6.617,00	-1,00
2080201	33000	0	2007	3263	28/02/2008	MANUTENZIONE STRAORDINARIA	767,92	-767,92
2080201	33000	0	2008	1940	28/07/2008	RIQUALIFICAZIONE E RIFACIMENTO IMPIANTI DI ILLUMINAZIONE	417,03	-413,25
2080201	33000	0	2011	1267	07/06/2011	INCENTIVO RIQUALIFICAZIONE E RIFACIMENTO IMPIANTI DI ILLUMINAZIONE	707,78	-701,39
2080201	33000	0	2012	1512	26/09/2012	INCENTIVO NUOVI IMPIANTI ILLUMINAZIONE PUBBLICA VIE	415,15	-1,57
2080201	33000	0	2014	1695	21/11/2014	ILLUMINAZIONE PUBBLICA VIALE CESARE BATTISTI	191.934,35	-665,26
2080201	33000	0	2014	1696	21/11/2014	INCENTIVO ILLUMINAZIONE PUBBLICA VIALE CESARE BATTISTI	2.850,05	665,26
2080201	30795	0	2015	1586	11/05/2015	PERIZIA URBANIZZAZIONI PRIMARIE, REALIZZAZIONE NUOVI IMPIANTI	32.357,34	-8.985,54
2090107	29170	0	2015	868	09/03/2015	Fondo aree verdi da trasferire alla Regione-	377,35	4.643,37
2090107	29170	0	2015	868	09/03/2015	Fondo aree verdi da trasferire alla Regione-	377,35	1.045,42
2090201	33520	0	2004	3515	08/06/2011	INCENTIVO PER MANUT. STRAORD. CASE COM.LI VIA VECE	1.951,88	-14,33
2090201	33580	0	2004	1323	30/03/2004	INCARICO PROGETTAZIONE, DL E COORD. SICUREZZA PER	335,48	-335,48
2090201	33580	0	2004	2119	21/07/2004	PROGETTO DEFINITIVO ADEGUAMENTO IMPIANTI ALLOGGI	103.454,27	-103.454,27
2090201	33580	0	2004	2120	21/07/2004	INCENTIVO ALLA PROGETTAZIONE ADEGUAMENTO IMPIANTI ALLOGGI	2.118,01	-2.118,01
2090201	33590	0	2004	2134	22/07/2004	PROGETTO DEFINITIVO MANUTENZIONE STRAORDINARIA E ADEGUAMENTO	4.395,23	-4.395,23
2090201	33590	0	2004	2135	22/07/2004	INCENTIVO PROGETTAZIONE MANUTENZIONE STRAORD. E ADEGUAMENTO	5.760,25	-5.760,25
2090201	33600	0	2004	2131	22/07/2004	PROGETTO DEFINITIVO MANUTENZIONE STRAORD. E ADEGUAMENTO	112.280,76	-112.280,76
2090201	33600	0	2004	2132	22/07/2004	INCENTIVO PROGETTAZIONE MANUT. STRAORD. ADEG. IMPIANTI ALLOGGI	2.890,34	-2.890,34
2090201	33610	0	2004	2128	22/07/2004	PROGETTO DEFINITIVO MANUTENZIONE STRAORD. E ADEGUAMENTO	57.721,00	-57.721,00
2090201	33610	0	2004	2129	22/07/2004	INCENTIVO PROGETTAZIONE MANUT. STRAORD. E ADEG. IMPIANTI ALLOGGI	5.182,02	-5.182,02
2090201	33765	0	2006	3065	20/12/2006	REALIZZAZ. ALLOGGI E.R.P. C/O CASCINA SAN BERNARDO	600.465,26	-600.465,26
2090201	33765	0	2006	3066	20/12/2006	REALIZZAZ. ALLOGGI E.R.P. C/O CASCINA SAN BERNARDO	127.137,76	-88.509,92
2090201	33765	0	2006	3067	20/12/2006	INCENTIVO PER REALIZZAZ. ALLOGGI E.R.P. C/O CASCINA SAN BERNARDO	44.770,59	-44.770,59
2090201	33521	0	2008	3027	22/12/2008	RIFACIMENTO PARTE DELLA COPERTURA CASCINA VILLOR	2.940,37	-2.940,37

Int	Cap	Art	Anno Impegn	Numero Impegno	Data Impegno	Descrizione Impegno	Importo Iniziale Impegno	Importo Variazione
2090201	29206	0	2010	2872	31/12/2010	man.str. case comunali via Pellegrini	42.205,25	-42.205,25
2090201	33521	0	2010	1640	23/06/2010	RISTRUTTURAZIONE ALLOGGI COMUNALI	35.903,20	-35.903,20
2090201	33521	0	2010	2810	29/12/2010	SPOSTAMENTO CONTATORI GAS CASE VIA VESPUCCI	60,00	-60,00
2090201	33570	0	2011	1206	30/05/2011	MANUTEN.NE STRAORD. CASE COMUNALI VIA CATTANEO 2	317.807,57	-170.662,79
2090201	33570	0	2011	1207	30/05/2011	INCENTIVO MANUTEN.NE STRAOR. CASE COMUNALI VIA CA	8.604,57	-1.406,40
2090201	33521	0	2012	1744	13/12/2012	ACC. ACCORDO BONARIO MANUT. STR. CASE COM.LI RISTE	3.520,00	-3.520,00
2090201	33521	0	2012	2065	31/12/2012	MANUTENZIONE STRAORDINARIA CASE COMUNALI - OPER	0,01	-0,01
2090201	29208	0	2015	1469	11/05/2015	MANUT. STRAORD. ALLOGGI COMUNALI SFITTI - FASE 3 - co	345.000,00	-5.529,57
2090201	29208	0	2015	2812	29/12/2015	MANUTENZIONE STRAORDINARIA ALLOGGI COMUNALI SFIT	393.420,36	-393.420,36
2090201	29208	0	2015	2814	29/12/2015	INCENTIVO MANUTENZIONE STRAORDINARIA ALLOGGI COI	6.579,64	-6.579,64
2090201	29225	0	2015	2810	29/12/2015	MANUTENZIONE STRAORDINARIA PRESSO LE CASE COMU	540.992,10	-540.992,10
2090201	29225	0	2015	2811	29/12/2015	MANUTENZIONE STRAORDINARIA PRESSO LE CASE COMU	9.007,90	-9.007,90
2090601	34301	0	2005	3539	31/12/2007	MANUTENZIONE STRAORDINARIA	1.229,09	-1.229,09
2090601	34301	0	2005	3615	04/11/2011	ADEGUAMENTO ONORARIO MMASS PARCO VILLORESI	1.408,82	-1.408,82
2090601	34055	0	2006	3409	11/03/2013	MANUTENZIONE STRAORDINARIA - AP	907,08	-907,08
2090601	34076	0	2006	3364	05/05/2010	RIFACIMENTO PIAZZALE MONUMENTO AI MARINAI	352,44	-352,44
2090601	34015	0	2007	689	05/02/2007	INCARICO PROGETTAZIONE E D.L. PER SISTEM. AREA VER	28.040,90	-28.040,90
2090601	34015	0	2007	690	05/02/2007	INCARICO COORD. SICUREZZA FASE PROG. E ESECUZIONE	13.684,02	-13.684,02
2090601	34066	0	2007	1615	02/05/2007	REALIZZAZIONE PARCO VILLORESI- 1° LOTTO - APPROVAZI	26.928,00	-26.928,00
2090601	34005	0	2009	1392	08/06/2009	ACQUISIZIONE AREE PER LA REALIZZAZIONE VERDE ATTR	315,74	-315,74
2090601	34054	0	2009	2248	02/12/2009	INCENTIVO PER RIQUALIFICA. AREE VERDI CIRC. 4	56,40	-1,40
2090601	29616	0	2010	2244	26/11/2010	RIQUALIFICAZIONE SPALTO ISOLINO	3.000,00	-3.000,00
2090601	34248	0	2011	2344	30/12/2011	MANUTENZIONE STRAORDINARIA FONTANE	13,44	-13,44
2090601	29621	0	2012	2018	31/12/2012	MANUTENZIONE STRAORDINARIA - boschetti reali	23.529,76	-23.529,76
2090601	29633	0	2015	1491	11/05/2015	RIQUALIFICAZIONE AREA QUARTIERE CANTALUPO - SOPRA	254.754,50	-25.431,43
2090601	29633	0	2015	1492	11/05/2015	INCENTIVO RIQUALIFICAZIONE AREA QUARTIERE CANTALU	4.763,30	-110,38
2090601	29637	0	2015	2828	30/12/2015	RIQUALIFICAZIONE URBANA PIAZZETTA VIA MARCO D'AGR	173.000,00	-173.000,00
2090601	29637	0	2015	2829	30/12/2015	INCENTIVO RIQUALIFICAZIONE URBANA PIAZZETTA VIA MA	2.000,00	-2.000,00
2090601	34008	0	2015	2222	29/09/2015	MANUTENZIONE SU AREE VERDI E AREE ATTREZZATE	50.000,00	-49.566,47
2090601	34008	0	2015	2394	09/11/2015	MANUTENZIONE AREE A VERDE E AREE ATTREZZATE	30.000,00	-29.890,18
2090604	888888	0	1993	3009	30/12/2008	INTERVENTI DI NATURA FITOIATRICA NEL PARCO DI MONZ	6.020,12	-6.020,12
2090604	10076	0	2000	5036	18/03/2013	MANUTENZIONE STRAORDINARIA -	49.392,46	-2.910,18
2090604	10076	0	2000	5036	18/03/2013	MANUTENZIONE STRAORDINARIA -	49.392,46	-1.743,43
2090605	34222	0	2009	2241	01/12/2009	ACQUISTO ELEMENTI D'ARREDO URBANO	2.678,91	-2.678,91
2090605	34222	0	2009	2383	10/12/2009	ACQUISTO ELEMENTI D'ARREDO URBANO - PIAZZA TRENTO	453,08	-453,08
2090605	34220	0	2010	2628	23/12/2010	ACQUISTO ELEMENTI ARREDO URBANO	3.829,84	-3.829,84

Int	Cap	Art	Anno Impegn	Numero Impegno	Data Impegno	Descrizione Impegno	Importo Iniziale Impegno	Importo Variazione
2090606	10340	0	1999	3869	04/11/2011	ADEGUAMENTO ONORARIO Mmass PARCO VILLORESI	3.488,57	-3.488,57
2090607	29670	0	2011	2335	30/12/2011	CONTRIBUTO PER FUNZIONI TRASFERITE - CAP. 735-ACC.2	6.128,01	-6.128,01
2100206	10440	0	1998	5391	12/10/2006	INCARICO PROGETTAZIONE DEF/ESEC E D/L C.D.E. VIA BU	13.089,49	-13.089,49
2100401	34635	0	2004	3488	03/12/2009	INCENTIVO PER MANUT. STRAORD. ASILO NOTTURNO RAIE	0,41	-0,41
2100401	34646	0	2006	3092	21/12/2006	RISTRUTTURAZIONE E AMPLIAMENTO CDE VIA BUONARRO	852,34	-852,34
2100401	30401	0	2010	2676	24/12/2010	INTEGRAZIONE ONORARIO PROGETTAZIONE-D/L CDE VIA B	16.299,35	-16.299,35
2100401	30401	0	2010	2700	27/12/2010	INTEGRAZIONE PROGETTO RISTRUTTURAZIONE E AMPLIA	113.700,65	-113.700,65
2100501	34810	0	2004	2711	11/11/2004	REALIZZAZIONE NUOVO CAMPO DI SEPOLTURA N. 11 NEL C	127.972,69	-127.972,69
2100501	34810	0	2004	2712	11/11/2004	INCENTIVO PER REALIZZAZIONE NUOVO CAMPO DI SEPOL	2.562,55	-2.562,55
2100501	30510	0	2010	2007	04/10/2010	BONIFICA E MESSA IN SICUREZZA AREA EX CAVA	1.471.275,58	-1.471.275,58
2100501	34741	0	2011	2312	30/12/2011	FORMAZIONE NUOVI CAMPI DI SEPOLTURA- CC 99/2011	47.581,83	-47.581,83
2100501	21051	0	2015	2808	29/12/2015	RIMOZIONE, RECUPERO CUMULO DI TERRENO E SMALTIMB	295.590,40	-295.590,40
2100501	21051	0	2015	2809	29/12/2015	INCENTIVO RIMOZIONE, RECUPERO CUMULO DI TERRENO	4.409,60	-4.409,60
2100501	34741	0	2015	2163	01/09/2015	Realizzazione nuovo campo di sepoltura per tumulazione presso	480.024,74	-181,23
2100501	34741	0	2015	2164	01/09/2015	incentivo e progetti innovazione per realizzaz nuovo campo sepol	7.537,83	181,23
2110201	35035	0	2005	3569	23/07/2009	INCARICO C/S PROG-ESEC RIQUALIFICAZIONE DELL'EX MA	24.593,72	-24.593,72
2110201	35035	0	2005	3580	22/10/2009	RISTRUTT. EDIFICI AREA EX MACELLO ZONA HUBYOUNG -	225.001,85	-225.001,85
2110201	35035	0	2005	3581	22/10/2009	INCENTIVO RISTRUTT. EDIFICI EX MACELLO - ZONA HUBYO	4.500,12	-4.500,12
2110201	35035	0	2005	3582	22/10/2009	SOMMA A DISPOSIZIONE PER PROGETTO HUBYHOUNG/TE	60.000,00	-60.000,00
2110201	31201	0	2009	2044	22/10/2009	RISTRUTT. EDIFICI EX MACELLO ZONA HUBYHOUNG - LOTT	490.067,65	-490.067,65
3010303	11000	0	2015	2024	18/06/2015	Liquidazione quota capitale - Accollo mutuo Scenaperta - pagame	96.683,42	5.823,17
3010303	11000	0	2015	2024	18/06/2015	Liquidazione quota capitale - Accollo mutuo Scenaperta - pagame	96.683,42	14.923,51
							Somma:	-6.097.463,33

deliberazione di Giunta Comunale di Riaccertamento Ordinario dei residui attivi e passivi per il Consuntivo 2015 e contestuale variazione di bilancio e adeguamento FPV

ALLEGATO 3

VARIAZIONI AL BILANCIO 2015-2016-2017 E AL FONDO PLURIENNALE VINCOLATO

ELENCO VARIAZIONI

Esercizio 2015

ELENCO VARIAZIONI**PARTE I - ENTRATA**

Riepilogo	Stanziamiento Iniziale	Variazioni Positive	Variazioni Negative	Stanziamiento Definitivo
1	2	3	4	5
Titolo I	94.911.570,00			94.911.570,00
Titolo II	13.110.014,81			13.110.014,81
Titolo III	38.801.783,00			38.801.783,00
Titolo IV	196.505.175,61			196.505.175,61
Titolo V	102.972.055,37			102.972.055,37
Titolo VI	280.850.000,00			280.850.000,00
Totale Entrate	727.150.598,79			727.150.598,79
Fondo pluriennale vincolato spese in conto capitale	67.065.758,82			67.065.758,82
Fondo pluriennale vincolato per spese correnti	3.772.431,11			3.772.431,11
Avanzo di Amministrazione	13.473.796,34			13.473.796,34
	811.462.585,06			811.462.585,06

ELENCO VARIAZIONI

PARTE II - SPESA

Numero	Codice	Descrizione	Stanziamiento Iniziale	Numero	Delibera Data	Sede	Variazioni Positive	Variazioni Negative	Stanziamiento Definitivo
1	2	3	4	5			6	7	8
02	1010102	SPESE CORRENTI FUNZIONI GENERALI DI AMMINISTRAZIONE, DI GESTIONE E DI CONTROLLO ORGANI ISTITUZIONALI, PARTECIPAZIONE E DECENTRAMENTO ACQUISTO DI BENI DI CONSUMO E/O DI MATERIE PRIME	25.660,00						
								283,04	
							283,04		
								14.500,00	
							474,21		
								881,12	
							881,12		
								474,21	
							14.500,00		
							16.138,37	16.138,37	25.660,00
03	1010103	SPESE CORRENTI FUNZIONI GENERALI DI AMMINISTRAZIONE, DI GESTIONE E DI CONTROLLO ORGANI ISTITUZIONALI, PARTECIPAZIONE E DECENTRAMENTO PRESTAZIONI DI SERVIZI	797.791,00						
								5.568,46	
							1.925,30		
								1.925,30	
							5.568,46		
							7.493,76	7.493,76	797.791,00
05	1010105	SPESE CORRENTI FUNZIONI GENERALI DI AMMINISTRAZIONE, DI GESTIONE E DI CONTROLLO ORGANI ISTITUZIONALI, PARTECIPAZIONE E DECENTRAMENTO TRASFERIMENTI	131.600,00						
								32.525,00	
								17.500,00	
								17.500,00	
							32.525,00		
							7.500,00		
							17.500,00		
							17.500,00		
								7.500,00	
							75.025,00	75.025,00	131.600,00

ELENCO VARIAZIONI

PARTE II - SPESA

Numero	Codice	Descrizione	Stanziamiento Iniziale	Numero Delibera Data Sede	Variazioni Positive	Variazioni Negative	Stanziamiento Definitivo
1	2	3	4	5	6	7	8
08	1010108	SPESE CORRENTI FUNZIONI GENERALI DI AMMINISTRAZIONE, DI GESTIONE E DI CONTROLLO ORGANI ISTITUZIONALI, PARTECIPAZIONE E DECENTRAMENTO ONERI STRAORDINARI DELLA GESTIONE CORRENTE	100.000,00		52.500,00 1.830,00 54.330,00	52.500,00 1.830,00 54.330,00	100.000,00

ELENCO VARIAZIONI

PARTE II - SPESA

Numero	Codice	Descrizione	Stanziamiento Iniziale	Numero Delibera Data Sede	Variazioni Positive	Variazioni Negative	Stanziamiento Definitivo
1	2	3	4	5	6	7	8
01	1010201	SPESE CORRENTI FUNZIONI GENERALI DI AMMINISTRAZIONE, DI GESTIONE E DI CONTROLLO SEGRETERIA GENERALE, PERSONALE E ORGANIZZAZIONE PERSONALE	9.340.678,97		22.000,33 2.103,00 2.720,27 8.856,11 13,30 13.981,34 16.587,05 18.599,60 895.752,16 2.519,21 9.553,47 60.000,00 78.676,59 121.859,89 24.370,00 24.370,00	5.385,39 2.720,27 2.103,00 8.856,11 13,30 13.981,34 16.587,05 18.599,60 895.752,16 121.859,89 78.676,59 60.000,00 9.553,47 2.519,21 24.370,00 241.955,95 28.966,00	

ELENCO VARIAZIONI

PARTE II - SPESA

Numero	Codice	Descrizione	Stanziamiento Iniziale	Numero Delibera Data Sede	Variazioni Positive	Variazioni Negative	Stanziamiento Definitivo
1	2	3	4	5	6	7	8
02	1010202	SPESE CORRENTI FUNZIONI GENERALI DI AMMINISTRAZIONE, DI GESTIONE E DI CONTROLLO SEGRETERIA GENERALE, PERSONALE E ORGANIZZAZIONE ACQUISTO DI BENI DI CONSUMO E/O DI MATERIE PRIME	27.500,00		11.565,00 21.243,00 28.966,00 241.955,95 5.385,39 <hr/> 1.586.707,66 <hr/> 4.435,65 3.576,84 <hr/> 8.012,49 <hr/>	21.243,00 11.565,00 22.000,33 <hr/> 1.586.707,66 <hr/> 3.576,84 4.435,65 <hr/> 8.012,49 <hr/>	9.340.678,97 <hr/> 27.500,00

ELENCO VARIAZIONI

PARTE II - SPESA

Numero	Codice	Descrizione	Stanziamiento Iniziale	Numero	Delibera Data	Sede	Variazioni Positive	Variazioni Negative	Stanziamiento Definitivo
1	2	3	4	5			6	7	8
03	1010203	SPESE CORRENTI FUNZIONI GENERALI DI AMMINISTRAZIONE, DI GESTIONE E DI CONTROLLO SEGRETERIA GENERALE, PERSONALE E ORGANIZZAZIONE PRESTAZIONI DI SERVIZI	2.695.789,39				175.327,09	4.801,00	
								1.781,20	
								1.400,98	
								150,14	
								30,00	
								30,00	
							30,00		
							30,00		
							150,14		
							1.400,98		
							1.781,20		
								450,00	
								200,00	
								120,00	
							120,00		
							200,00		
							450,00		
								660,00	
							660,00		
								175.327,09	
							4.801,00		
							<u>184.950,41</u>	<u>184.950,41</u>	2.695.789,39
07	1010207	SPESE CORRENTI FUNZIONI GENERALI DI AMMINISTRAZIONE, DI GESTIONE E DI CONTROLLO SEGRETERIA GENERALE, PERSONALE E ORGANIZZAZIONE IMPOSTE E TASSE	532.347,33				4.576,95	4.576,95	
							<u>4.576,95</u>	<u>4.576,95</u>	532.347,33

ELENCO VARIAZIONI

PARTE II - SPESA

Numero	Codice	Descrizione	Stanziamiento Iniziale	Numero Delibera	Data	Sede	Variazioni Positive	Variazioni Negative	Stanziamiento Definitivo
1	2	3	4	5			6	7	8
02	1010302	SPESE CORRENTI FUNZIONI GENERALI DI AMMINISTRAZIONE, DI GESTIONE E DI CONTROLLO GESTIONE ECONOMICA, FINANZIARIA, PROGRAMMAZIONE, PROVVEDITORATO E CONTROLLO DI GESTIONE ACQUISTO DI BENI DI CONSUMO E/O DI MATERIE PRIME	211.321,28				17.838,10 17.838,10 4.141,59 10.423,91	17.838,10 4.141,59 10.423,91	211.321,28
							32.403,60	32.403,60	
03	1010303	SPESE CORRENTI FUNZIONI GENERALI DI AMMINISTRAZIONE, DI GESTIONE E DI CONTROLLO GESTIONE ECONOMICA, FINANZIARIA, PROGRAMMAZIONE, PROVVEDITORATO E CONTROLLO DI GESTIONE PRESTAZIONI DI SERVIZI	1.066.640,00				340,83 340,83 57,32 254,50 6.166,47	340,83 6.166,47 57,32 254,50	1.066.640,00
							6.819,12	6.819,12	
03	1010403	SPESE CORRENTI FUNZIONI GENERALI DI AMMINISTRAZIONE, DI GESTIONE E DI CONTROLLO GESTIONE DELLE ENTRATE TRIBUTARIE E SERVIZI FISCALI PRESTAZIONI DI SERVIZI	408.500,00				4.880,00	4.880,00	408.500,00
							4.880,00	4.880,00	

ELENCO VARIAZIONI

PARTE II - SPESA

Numero	Codice	Descrizione	Stanziamiento Iniziale	Numero	Delibera Data	Sede	Variazioni Positive	Variazioni Negative	Stanziamiento Definitivo
1	2	3	4	5			6	7	8
03	1010503	SPESE CORRENTI FUNZIONI GENERALI DI AMMINISTRAZIONE, DI GESTIONE E DI CONTROLLO GESTIONE DEI BENI DEMANIALI E PATRIMONIALI PRESTAZIONI DI SERVIZI	3.167.584,32					521,23	
							521,23		
							1.193,24	48,89	
							1.081,91	1.081,91	
							48,89	1.193,24	
							2.845,27	2.845,27	3.167.584,32
02	1010602	SPESE CORRENTI FUNZIONI GENERALI DI AMMINISTRAZIONE, DI GESTIONE E DI CONTROLLO UFFICIO TECNICO ACQUISTO DI BENI DI CONSUMO E/O DI MATERIE PRIME	4.320,00						
							2.400,47	2.400,47	
							2.400,47	2.400,47	4.320,00
02	1010702	SPESE CORRENTI FUNZIONI GENERALI DI AMMINISTRAZIONE, DI GESTIONE E DI CONTROLLO ANAGRAFE, STATO CIVILE, ELETTORALE, LEVA E SERVIZIO STATISTICO ACQUISTO DI BENI DI CONSUMO E/O DI MATERIE PRIME	31.660,00						
							9.837,65	9.837,65	
							9.837,65	9.837,65	31.660,00

ELENCO VARIAZIONI

PARTE II - SPESA

Numero	Codice	Descrizione	Stanziamiento Iniziale	Numero Delibera Data	Sede	Variazioni Positive	Variazioni Negative	Stanziamiento Definitivo
1	2	3	4	5		6	7	8
03	1010703	SPESE CORRENTI FUNZIONI GENERALI DI AMMINISTRAZIONE, DI GESTIONE E DI CONTROLLO ANAGRAFE, STATO CIVILE, ELETTORALE, LEVA E SERVIZIO STATISTICO PRESTAZIONI DI SERVIZI	354.565,71				8.900,00	
						8.900,00	1.652,71	
						1.652,71		
						31.694,00	12.000,00	
							3.198,00	
						12.000,00		
							31.694,00	
						57.444,71	57.444,71	354.565,71
01	1010801	SPESE CORRENTI FUNZIONI GENERALI DI AMMINISTRAZIONE, DI GESTIONE E DI CONTROLLO ALTRI SERVIZI GENERALI PERSONALE	2.290.411,00				750,00	
						2.486,97	2.486,97	
						750,00		
						3.236,97	3.236,97	2.290.411,00
02	1010802	SPESE CORRENTI FUNZIONI GENERALI DI AMMINISTRAZIONE, DI GESTIONE E DI CONTROLLO ALTRI SERVIZI GENERALI ACQUISTO DI BENI DI CONSUMO E/O DI MATERIE PRIME	17.160,00				3.312,05	
						3.312,05	1.949,30	
						362,01	977,41	
						977,41	362,01	
						1.949,30		
						6.600,77	6.600,77	17.160,00

ELENCO VARIAZIONI

PARTE II - SPESA

Numero	Codice	Descrizione	Stanziamiento Iniziale	Numero	Delibera Data	Sede	Variazioni Positive	Variazioni Negative	Stanziamiento Definitivo
1	2	3	4	5			6	7	8
05	1010805	SPESE CORRENTI FUNZIONI GENERALI DI AMMINISTRAZIONE, DI GESTIONE E DI CONTROLLO ALTRI SERVIZI GENERALI TRASFERIMENTI	650.110,00					860,00	
							217,86		
							20.000,00	20.000,00	
								35.000,00	
								6.970,00	
								6.000,00	
								4.000,00	
								1.849,75	
								200,00	
							200,00		
							1.849,75		
							4.000,00		
							6.000,00		
							6.970,00		
							35.000,00		
								217,86	
							860,00		
							75.097,61	75.097,61	650.110,00
03	1020103	SPESE CORRENTI FUNZIONI RELATIVE ALLA GIUSTIZIA UFFICI GIUDIZIARI PRESTAZIONI DI SERVIZI	899.208,72					744,12	
							744,12		
								1.013,20	
							18.416,90		
							179,27		
							1.013,20		
								18.416,90	
								179,27	
							20.353,49	20.353,49	899.208,72

ELENCO VARIAZIONI

PARTE II - SPESA

Numero	Codice	Descrizione	Stanziamiento Iniziale	Numero	Delibera Data	Sede	Variazioni Positive	Variazioni Negative	Stanziamiento Definitivo
1	2	3	4	5			6	7	8
01	1030101	SPESE CORRENTI FUNZIONI DI POLIZIA LOCALE POLIZIA MUNICIPALE PERSONALE	4.054.612,07				8.000,00	8.000,00	4.054.612,07
							8.000,00	8.000,00	
02	1030102	SPESE CORRENTI FUNZIONI DI POLIZIA LOCALE POLIZIA MUNICIPALE ACQUISTO DI BENI DI CONSUMO E/O DI MATERIE PRIME	237.200,00				176,90	176,90	237.200,00
							5.545,91	5.545,91	
							62.406,47	62.406,47	
							68.129,28	68.129,28	
03	1030103	SPESE CORRENTI FUNZIONI DI POLIZIA LOCALE POLIZIA MUNICIPALE PRESTAZIONI DI SERVIZI	1.353.217,97				90.109,04	1.000,00	1.353.217,97
							1.000,00	90.109,04	
							91.109,04	91.109,04	
07	1030107	SPESE CORRENTI FUNZIONI DI POLIZIA LOCALE POLIZIA MUNICIPALE IMPOSTE E TASSE	287.456,00				5.680,95	5.680,95	287.456,00
							5.680,95	5.680,95	
02	1040102	SPESE CORRENTI FUNZIONI DI ISTRUZIONE PUBBLICA SCUOLA MATERNA ACQUISTO DI BENI DI CONSUMO E/O DI MATERIE PRIME	6.200,00				500,00	500,00	6.200,00
							500,00	500,00	
							500,00	500,00	

ELENCO VARIAZIONI

PARTE II - SPESA

Numero	Codice	Descrizione	Stanziamiento Iniziale	Numero	Delibera Data	Sede	Variazioni Positive	Variazioni Negative	Stanziamiento Definitivo
1	2	3	4	5			6	7	8
03	1040203	SPESE CORRENTI FUNZIONI DI ISTRUZIONE PUBBLICA ISTRUZIONE ELEMENTARE PRESTAZIONI DI SERVIZI	1.113.235,60				5.848,72 178,39 466,14	5.848,72 466,14 178,39	1.113.235,60
							6.493,25	6.493,25	
03	1040303	SPESE CORRENTI FUNZIONI DI ISTRUZIONE PUBBLICA ISTRUZIONE MEDIA PRESTAZIONI DI SERVIZI	513.715,56				3.898,44 118,00	3.898,44 118,00	513.715,56
							4.016,44	4.016,44	
02	1040502	SPESE CORRENTI FUNZIONI DI ISTRUZIONE PUBBLICA ASSISTENZA SCOLASTICA, TRASPORTO, REFEZIONE E ALTRI SERVIZI ACQUISTO DI BENI DI CONSUMO E/O DI MATERIE PRIME	235.320,00				880,41	880,41	235.320,00
							880,41	880,41	
07	1040507	SPESE CORRENTI FUNZIONI DI ISTRUZIONE PUBBLICA ASSISTENZA SCOLASTICA, TRASPORTO, REFEZIONE E ALTRI SERVIZI IMPOSTE E TASSE	51.453,00				8.002,59	8.002,59	51.453,00
							8.002,59	8.002,59	
02	1050102	SPESE CORRENTI FUNZIONI RELATIVE ALLA CULTURA E AI BENI CULTURALI BIBLIOTECHE, MUSEI E PINACOTECHE ACQUISTO DI BENI DI CONSUMO E/O DI MATERIE PRIME	93.250,00				5.325,91	5.325,91	93.250,00
							5.325,91	5.325,91	

ELENCO VARIAZIONI

PARTE II - SPESA

Numero	Codice	Descrizione	Stanziamiento Iniziale	Numero	Delibera Data	Sede	Variazioni Positive	Variazioni Negative	Stanziamiento Definitivo
1	2	3	4	5			6	7	8
03	1050103	SPESE CORRENTI FUNZIONI RELATIVE ALLA CULTURA E AI BENI CULTURALI BIBLIOTECHE, MUSEI E PINACOTECHE PRESTAZIONI DI SERVIZI	1.285.914,60				793,53	793,53	1.285.914,60
							793,53	793,53	
02	1050202	SPESE CORRENTI FUNZIONI RELATIVE ALLA CULTURA E AI BENI CULTURALI TEATRI, ATTIVITA' CULTURALI E SERVIZI DIVERSI NEL SETTORE CULTURALE ACQUISTO DI BENI DI CONSUMO E/O DI MATERIE PRIME	1.972,05				320,00	320,00	1.972,05
							320,00	320,00	
05	1050205	SPESE CORRENTI FUNZIONI RELATIVE ALLA CULTURA E AI BENI CULTURALI TEATRI, ATTIVITA' CULTURALI E SERVIZI DIVERSI NEL SETTORE CULTURALE TRASFERIMENTI	281.650,00				1.000,00	1.000,00	281.650,00
							10.000,00	10.000,00	
							2.000,00	2.000,00	
							4.000,00	4.000,00	
							17.000,00	17.000,00	
02	1060102	SPESE CORRENTI FUNZIONI NEL SETTORE SPORTIVO E RICREATIVO PISCINE COMUNALI ACQUISTO DI BENI DI CONSUMO E/O DI MATERIE PRIME	1.000,00				1.000,00	1.000,00	1.000,00
							1.000,00	1.000,00	
01	1060201	SPESE CORRENTI FUNZIONI NEL SETTORE SPORTIVO E RICREATIVO STADIO COMUNALE, PALAZZO DELLO SPORT ED ALTRI IMPIANTI PERSONALE	345.804,00				1.716,36	1.716,36	345.804,00
							1.716,36	1.716,36	

ELENCO VARIAZIONI

PARTE II - SPESA

Numero	Codice	Descrizione	Stanziamiento Iniziale	Delibera			Variazioni Positive	Variazioni Negative	Stanziamiento Definitivo
				Numero	Data	Sede			
1	2	3	4	5			6	7	8
02	1060202	SPESE CORRENTI FUNZIONI NEL SETTORE SPORTIVO E RICREATIVO STADIO COMUNALE, PALAZZO DELLO SPORT ED ALTRI IMPIANTI ACQUISTO DI BENI DI CONSUMO E/O DI MATERIE PRIME	5.500,00				4.688,76	4.688,76	5.500,00
							4.688,76	4.688,76	
03	1090103	SPESE CORRENTI FUNZIONI RIGUARDANTI LA GESTIONE DEL TERRITORIO E DELL'AMBIENTE URBANISTICA E GESTIONE DEL TERRITORIO PRESTAZIONI DI SERVIZI	201.144,50				2.900,00	2.900,00	201.144,50
							2.900,00		
							5.000,00		
							19.787,74		
								5.000,00	
								19.787,74	
							27.687,74	27.687,74	
07	1090107	SPESE CORRENTI FUNZIONI RIGUARDANTI LA GESTIONE DEL TERRITORIO E DELL'AMBIENTE URBANISTICA E GESTIONE DEL TERRITORIO IMPOSTE E TASSE	53.091,00				10.194,42	10.194,42	53.091,00
							10.194,42	10.194,42	
02	1090302	SPESE CORRENTI FUNZIONI RIGUARDANTI LA GESTIONE DEL TERRITORIO E DELL'AMBIENTE SERVIZI DI PROTEZIONE CIVILE ACQUISTO DI BENI DI CONSUMO E/O DI MATERIE PRIME	14.100,00				1.000,00	1.000,00	14.100,00
							1.000,00	1.000,00	
08	1090308	SPESE CORRENTI FUNZIONI RIGUARDANTI LA GESTIONE DEL TERRITORIO E DELL'AMBIENTE SERVIZI DI PROTEZIONE CIVILE ONERI STRAORDINARI DELLA GESTIONE CORRENTE	30.000,00				225,00	225,00	30.000,00
							225,00	225,00	

ELENCO VARIAZIONI

PARTE II - SPESA

Numero	Codice	Descrizione	Stanziamiento Iniziale	Delibera			Variazioni Positive	Variazioni Negative	Stanziamiento Definitivo
				Numero	Data	Sede			
1	2	3	4	5			6	7	8
02	1090502	SPESE CORRENTI FUNZIONI RIGUARDANTI LA GESTIONE DEL TERRITORIO E DELL'AMBIENTE SERVIZIO SMALTIMENTO RIFIUTI ACQUISTO DI BENI DI CONSUMO E/O DI MATERIE PRIME	31.784,00				619,29	619,29	31.784,00
							619,29	619,29	
03	1090503	SPESE CORRENTI FUNZIONI RIGUARDANTI LA GESTIONE DEL TERRITORIO E DELL'AMBIENTE SERVIZIO SMALTIMENTO RIFIUTI PRESTAZIONI DI SERVIZI	20.500.916,00				3.000,00	3.000,00	20.500.916,00
							3.000,00	3.000,00	
02	1090602	SPESE CORRENTI FUNZIONI RIGUARDANTI LA GESTIONE DEL TERRITORIO E DELL'AMBIENTE PARCHI E SERVIZI PER LA TUTELA AMBIENTALE DEL VERDE, ALTRI SERVIZI RELATIVI AL TERRITORIO E ALL'AMBIENTE ACQUISTO DI BENI DI CONSUMO E/O DI MATERIE PRIME	44.883,50				4.000,00 1.297,87 372,35	4.000,00 1.297,87 372,35	44.883,50
							5.670,22	5.670,22	
03	1090603	SPESE CORRENTI FUNZIONI RIGUARDANTI LA GESTIONE DEL TERRITORIO E DELL'AMBIENTE PARCHI E SERVIZI PER LA TUTELA AMBIENTALE DEL VERDE, ALTRI SERVIZI RELATIVI AL TERRITORIO E ALL'AMBIENTE PRESTAZIONI DI SERVIZI	1.325.393,24				512,00 4.000,00 2.781,55	512,00 2.781,55 4.000,00	1.325.393,24
							7.293,55	7.293,55	

ELENCO VARIAZIONI

PARTE II - SPESA

Numero	Codice	Descrizione	Stanziamiento Iniziale	Delibera			Variazioni Positive	Variazioni Negative	Stanziamiento Definitivo
				Numero	Data	Sede			
1	2	3	4	5			6	7	8
01	1100101	SPESE CORRENTI FUNZIONI NEL SETTORE SOCIALE ASILI NIDO, SERVIZI PER L'INFANZIA E PER I MINORI PERSONALE	3.555.335,00					4.802,16	
							4.802,16		
							2.849,00		
								2.849,00	
							7.651,16	7.651,16	3.555.335,00
02	1100102	SPESE CORRENTI FUNZIONI NEL SETTORE SOCIALE ASILI NIDO, SERVIZI PER L'INFANZIA E PER I MINORI ACQUISTO DI BENI DI CONSUMO E/O DI MATERIE PRIME	67.764,00						
							9.742,36		
								9.742,36	
							9.742,36	9.742,36	67.764,00
03	1100103	SPESE CORRENTI FUNZIONI NEL SETTORE SOCIALE ASILI NIDO, SERVIZI PER L'INFANZIA E PER I MINORI PRESTAZIONI DI SERVIZI	5.385.906,00						
							233,90		
								233,90	
							233,90	233,90	5.385.906,00
02	1100202	SPESE CORRENTI FUNZIONI NEL SETTORE SOCIALE SERVIZI DI PREVENZIONE E RIABILITAZIONE ACQUISTO DI BENI DI CONSUMO E/O DI MATERIE PRIME	30.100,00						
							2.833,73		
								2.833,73	
							2.833,73	2.833,73	30.100,00
03	1100203	SPESE CORRENTI FUNZIONI NEL SETTORE SOCIALE SERVIZI DI PREVENZIONE E RIABILITAZIONE PRESTAZIONI DI SERVIZI	6.008.660,00						
								425,00	
							425,00		
							4.225,00		
								775,00	
							775,00		
								4.225,00	
							5.425,00	5.425,00	6.008.660,00

ELENCO VARIAZIONI

PARTE II - SPESA

Numero	Codice	Descrizione	Stanziamiento Iniziale	Delibera			Variazioni Positive	Variazioni Negative	Stanziamiento Definitivo
				Numero	Data	Sede			
1	2	3	4	5			6	7	8
02	1120602	SPESE CORRENTI FUNZIONI RELATIVE A SERVIZI PRODUTTIVI ALTRI SERVIZI PRODUTTIVI ACQUISTO DI BENI DI CONSUMO E/O DI MATERIE PRIME	1.000,00				516,39	516,39	1.000,00
							516,39	516,39	
03	1120603	SPESE CORRENTI FUNZIONI RELATIVE A SERVIZI PRODUTTIVI ALTRI SERVIZI PRODUTTIVI PRESTAZIONI DI SERVIZI	390.000,00				114.790,92	114.790,92	390.000,00
							103.000,00	103.000,00	
							217.790,92	217.790,92	
05	2010105	SPESE IN CONTO CAPITALE FUNZIONI GENERALI DI AMMINISTRAZIONE, DI GESTIONE E DI CONTROLLO ORGANI ISTITUZIONALI, PARTECIPAZIONE E DECENTRAMENTO ACQUISIZIONE DI BENI MOBILI, MACCHINE E ATTREZZATURE TECNICO-SCIENTIFICHE	12.500,00				12.500,00	12.500,00	12.500,00
							12.500,00	12.500,00	
05	2010305	SPESE IN CONTO CAPITALE FUNZIONI GENERALI DI AMMINISTRAZIONE, DI GESTIONE E DI CONTROLLO GESTIONE ECONOMICA, FINANZIARIA, PROGRAMMAZIONE, PROVVEDITORATO E CONTROLLO DI GESTIONE ACQUISIZIONE DI BENI MOBILI, MACCHINE E ATTREZZATURE TECNICO-SCIENTIFICHE	293.244,11				25.000,00	25.000,00	293.244,11
							22.570,00	22.570,00	
							3.050,00	3.050,00	
							22.570,00	22.570,00	
							50.620,00	50.620,00	

ELENCO VARIAZIONI

PARTE II - SPESA

Numero	Codice	Descrizione	Stanziamiento Iniziale	Numero	Delibera Data	Sede	Variazioni Positive	Variazioni Negative	Stanziamiento Definitivo
1	2	3	4	5			6	7	8
01	2010501	SPESE IN CONTO CAPITALE FUNZIONI GENERALI DI AMMINISTRAZIONE, DI GESTIONE E DI CONTROLLO GESTIONE DEI BENI DEMANIALI E PATRIMONIALI ACQUISIZIONE DI BENI IMMOBILI	10.176.730,60					100.000,00	
							28.002,17	32.544,00	
							32.544,00	17.875,49	
								12.437,43	
								12.338,63	
								9.899,34	
								8.512,00	
								5.213,26	
								4.588,01	
								4.120,45	
							4.120,45		
							4.588,01		
							5.213,26		
							8.512,00		
							9.899,34		
							12.338,63		
							12.437,43		
							17.875,49		
								98.388,47	
								1.611,53	
							1.611,53		
							98.388,47		
								107.723,99	
								9.531,49	
							9.531,49		
							107.723,99		
								317.320,23	
								54.149,25	
								850,75	
							850,75		

ELENCO VARIAZIONI

PARTE II - SPESA

Numero	Codice	Descrizione	Stanziamiento Iniziale	Numero	Delibera Data	Sede	Variazioni Positive	Variazioni Negative	Stanziamiento Definitivo
1	2	3	4	5			6	7	8
05	2010805	SPESE IN CONTO CAPITALE FUNZIONI GENERALI DI AMMINISTRAZIONE, DI GESTIONE E DI CONTROLLO ALTRI SERVIZI GENERALI ACQUISIZIONE DI BENI MOBILI, MACCHINE E ATTREZZATURE TECNICO-SCIENTIFICHE	2.051.447,12						
								48.800,00	
								12.078,00	
							12.078,00		
							48.800,00		
								20.000,00	
							20.000,00		
								5.000,00	
								5.000,00	
							5.000,00		
							5.000,00		
							12.200,00		
								12.200,00	
							103.078,00	103.078,00	2.051.447,12
05	2030105	SPESE IN CONTO CAPITALE FUNZIONI DI POLIZIA LOCALE POLIZIA MUNICIPALE ACQUISIZIONE DI BENI MOBILI, MACCHINE E ATTREZZATURE TECNICO-SCIENTIFICHE	437.680,36						
								96.550,47	
								32.391,00	
								5.483,90	
							96.550,47		
							4.880,00		
							5.483,90		
							32.391,00		
								4.880,00	
							139.305,37	139.305,37	437.680,36

ELENCO VARIAZIONI

PARTE II - SPESA

Numero	Codice	Descrizione	Stanziamiento Iniziale	Numero	Delibera Data	Sede	Variazioni Positive	Variazioni Negative	Stanziamiento Definitivo
1	2	3	4	5			6	7	8
01	2040201	SPESE IN CONTO CAPITALE FUNZIONI DI ISTRUZIONE PUBBLICA ISTRUZIONE ELEMENTARE ACQUISIZIONE DI BENI IMMOBILI	16.883.399,19						
							50.000,00	200.000,00	
								20.000,00	
							20.000,00		
							80.000,00		
							200.000,00		
								150.000,00	
							150.000,00		
								240.100,66	
							240.100,66		
								46.945,60	
							46.945,60		
								462.838,31	
								30.451,20	
								6.710,49	
							6.710,49		
							30.451,20		
							462.838,31		
								468.341,77	
								25.376,00	
								6.282,23	
							6.282,23		
							25.376,00		
							468.341,77		
								50.000,00	
								50.000,00	
								50.000,00	
							50.000,00		
							50.000,00		
								80.000,00	
							1.887.046,26	1.887.046,26	16.883.399,19

ELENCO VARIAZIONI

PARTE II - SPESA

Numero	Codice	Descrizione	Stanziamiento Iniziale	Numero Delibera	Data	Sede	Variazioni Positive	Variazioni Negative	Stanziamiento Definitivo
1	2	3	4	5			6	7	8
05	2040205	SPESE IN CONTO CAPITALE FUNZIONI DI ISTRUZIONE PUBBLICA ISTRUZIONE ELEMENTARE ACQUISIZIONE DI BENI MOBILI, MACCHINE E ATTREZZATURE TECNICO-SCIENTIFICHE	38.480,00				7.750,00	7.750,00	38.480,00
							7.750,00	7.750,00	
05	2040305	SPESE IN CONTO CAPITALE FUNZIONI DI ISTRUZIONE PUBBLICA ISTRUZIONE MEDIA ACQUISIZIONE DI BENI MOBILI, MACCHINE E ATTREZZATURE TECNICO-SCIENTIFICHE	28.610,00				6.387,17	6.387,17	28.610,00
							6.387,17	6.387,17	
01	2040401	SPESE IN CONTO CAPITALE FUNZIONI DI ISTRUZIONE PUBBLICA ISTRUZIONE SECONDARIA SUPERIORE ACQUISIZIONE DI BENI IMMOBILI	2.364.179,98				25.364,52 4.880,00 6.368,40 15.399,45 24.033,61	25.364,52 24.033,61 15.399,45 6.368,40 4.880,00	2.364.179,98
							76.045,98	76.045,98	

ELENCO VARIAZIONI

PARTE II - SPESA

Numero	Codice	Descrizione	Stanziamiento Iniziale	Numero	Delibera Data	Sede	Variazioni Positive	Variazioni Negative	Stanziamiento Definitivo
1	2	3	4	5			6	7	8
01	2060101	SPESE IN CONTO CAPITALE FUNZIONI NEL SETTORE SPORTIVO E RICREATIVO PISCINE COMUNALI ACQUISIZIONE DI BENI IMMOBILI	1.496.190,64					35.000,00 35.000,00 35.000,00 35.000,00 30.000,00	
							35.000,00 30.000,00 30.000,00 35.000,00 35.000,00 35.000,00	30.000,00	
							200.000,00	200.000,00	1.496.190,64
01	2060201	SPESE IN CONTO CAPITALE FUNZIONI NEL SETTORE SPORTIVO E RICREATIVO STADIO COMUNALE, PALAZZO DELLO SPORT ED ALTRI IMPIANTI ACQUISIZIONE DI BENI IMMOBILI	10.068.490,57					179.670,40 17.763,20 2.566,40	
							2.566,40 17.763,20 179.670,40 60.000,00	36.795,20	
							36.795,20 545.329,31	60.000,00 40.000,00	
							40.000,00	545.329,31	
							882.124,51	882.124,51	10.068.490,57

ELENCO VARIAZIONI

PARTE II - SPESA

Numero	Codice	Descrizione	Stanziamiento Iniziale	Numero Delibera	Data	Sede	Variazioni Positive	Variazioni Negative	Stanziamiento Definitivo
1	2	3	4	5			6	7	8
06	2060206	SPESE IN CONTO CAPITALE FUNZIONI NEL SETTORE SPORTIVO E RICREATIVO STADIO COMUNALE, PALAZZO DELLO SPORT ED ALTRI IMPIANTI INCARICHI PROFESSIONALI ESTERNI	213.898,40				100.000,00	100.000,00	213.898,40
							100.000,00	100.000,00	
01	2080101	SPESE IN CONTO CAPITALE FUNZIONI NEL CAMPO DELLA VIABILITA' E DEI TRASPORTI VIABILITA', CIRCOLAZIONE STRADALE E SERVIZI CONNESSI ACQUISIZIONE DI BENI IMMOBILI	30.093.957,95				28.000,00	28.000,00	30.093.957,95
							28.000,00	28.000,00	
01	2080201	SPESE IN CONTO CAPITALE FUNZIONI NEL CAMPO DELLA VIABILITA' E DEI TRASPORTI ILLUMINAZIONE PUBBLICA E SERVIZI CONNESSI ACQUISIZIONE DI BENI IMMOBILI	328.233,23				100.000,00	100.000,00	328.233,23
							100.000,00	100.000,00	
01	2080301	SPESE IN CONTO CAPITALE FUNZIONI NEL CAMPO DELLA VIABILITA' E DEI TRASPORTI TRASPORTI PUBBLICI LOCALI E SERVIZI CONNESSI ACQUISIZIONE DI BENI IMMOBILI	3.146.281,02				30.000,00	30.000,00	3.146.281,02
							30.000,00	30.000,00	
06	2090106	SPESE IN CONTO CAPITALE FUNZIONI RIGUARDANTI LA GESTIONE DEL TERRITORIO E DELL'AMBIENTE URBANISTICA E GESTIONE DEL TERRITORIO INCARICHI PROFESSIONALI ESTERNI	131.923,84				6.153,68	6.153,68	131.923,84
							6.153,68	6.153,68	

ELENCO VARIAZIONI

PARTE II - SPESA

Numero	Codice	Descrizione	Stanziamiento Iniziale	Numero	Delibera Data	Sede	Variazioni Positive	Variazioni Negative	Stanziamiento Definitivo
1	2	3	4	5			6	7	8
07	2090107	SPESE IN CONTO CAPITALE FUNZIONI RIGUARDANTI LA GESTIONE DEL TERRITORIO E DELL'AMBIENTE URBANISTICA E GESTIONE DEL TERRITORIO TRASFERIMENTI DI CAPITALE	1.005.741,51				160.182,10 2.173,26	160.182,10 2.173,26	
							162.355,36	162.355,36	1.005.741,51
05	2090305	SPESE IN CONTO CAPITALE FUNZIONI RIGUARDANTI LA GESTIONE DEL TERRITORIO E DELL'AMBIENTE SERVIZI DI PROTEZIONE CIVILE ACQUISIZIONE DI BENI MOBILI, MACCHINE E ATTREZZATURE TECNICO-SCIENTIFICHE	80.266,00				5.000,00 1.266,00 3.000,00 3.004,00	5.000,00 3.004,00 3.000,00 1.266,00	
							12.270,00	12.270,00	80.266,00

ELENCO VARIAZIONI

PARTE II - SPESA

Numero	Codice	Descrizione	Stanziamiento Iniziale	Numero Delibera Data	Sede	Variazioni Positive	Variazioni Negative	Stanziamiento Definitivo
1	2	3	4	5		6	7	8
01	2090601	SPESE IN CONTO CAPITALE FUNZIONI RIGUARDANTI LA GESTIONE DEL TERRITORIO E DELL'AMBIENTE PARCHI E SERVIZI PER LA TUTELA AMBIENTALE DEL VERDE, ALTRI SERVIZI RELATIVI AL TERRITORIO E ALL'AMBIENTE ACQUISIZIONE DI BENI IMMOBILI	7.337.352,35				95.879,55	
						100.000,00	12.813,52	
						12.813,52	67.880,26	
						67.880,26	16.836,00	
							10.089,58	
							7.320,00	
							7.158,66	
							4.794,60	
						4.794,60		
						7.158,66		
						7.320,00		
						10.089,58		
						16.836,00		
							47.830,52	
						47.830,52		
							100.000,00	
						95.879,55		
						370.602,69	370.602,69	7.337.352,35
05	2090605	SPESE IN CONTO CAPITALE FUNZIONI RIGUARDANTI LA GESTIONE DEL TERRITORIO E DELL'AMBIENTE PARCHI E SERVIZI PER LA TUTELA AMBIENTALE DEL VERDE, ALTRI SERVIZI RELATIVI AL TERRITORIO E ALL'AMBIENTE ACQUISIZIONE DI BENI MOBILI, MACCHINE E ATTREZZATURE TECNICO-SCIENTIFICHE	220.778,14				118.206,31	
						30.000,00	30.000,00	
						118.206,31		
						148.206,31	148.206,31	220.778,14

ELENCO VARIAZIONI**PARTE II - SPESA**

Riepilogo	Stanziamiento Iniziale	Variazioni Positive	Variazioni Negative	Stanziamiento Definitivo
1	2	3	4	5
Titolo I	142.299.166,89	2.783.900,68	2.783.900,68	142.299.166,89
Titolo II	265.617.001,14	6.905.985,55	6.905.985,55	265.617.001,14
Titolo III	122.305.268,00			122.305.268,00
Titolo IV	280.850.000,00			280.850.000,00
Totale Spese	811.071.436,03	9.689.886,23	9.689.886,23	811.071.436,03
Disavanzo di Amministrazione	391.149,03			391.149,03
	811.462.585,06	9.689.886,23	9.689.886,23	811.462.585,06

COMPOSIZIONE VARIAZIONI ANNO 2015

PARTE I ENTRATA

Riepilogo	Stanziamiento Iniziale	Variazioni Positive	Variazioni Negative	Stanziamiento Definitivo
Titolo 1	94.911.570,00	0,00	0,00	94.911.570,00
<i>Totale</i>	94.911.570,00	0,00	0,00	94.911.570,00
<i>di cui: Puro</i>	94.911.570,00	0,00	0,00	94.911.570,00
<i>di cui: Reiscrizioni da esigibilità</i>	0,00	0,00	0,00	0,00
Titolo 2	13.110.014,81	0,00	0,00	13.110.014,81
<i>Totale</i>	13.110.014,81	0,00	0,00	13.110.014,81
<i>di cui: Puro</i>	12.841.142,00	0,00	0,00	12.841.142,00
<i>di cui: Reiscrizioni da esigibilità</i>	268.872,81	0,00	0,00	268.872,81
Titolo 3	38.801.783,00	0,00	0,00	38.801.783,00
<i>Totale</i>	38.801.783,00	0,00	0,00	38.801.783,00
<i>di cui: Puro</i>	38.801.783,00	0,00	0,00	38.801.783,00
<i>di cui: Reiscrizioni da esigibilità</i>	0,00	0,00	0,00	0,00
Titolo 4	35.132.175,61	0,00	0,00	35.132.175,61
<i>Totale</i>	35.132.175,61	0,00	0,00	35.132.175,61
<i>di cui: Puro</i>	31.016.902,00	0,00	0,00	31.016.902,00
<i>di cui: Reiscrizioni da esigibilità</i>	4.115.273,61	0,00	0,00	4.115.273,61
Titolo 5	161.373.000,00	0,00	0,00	161.373.000,00
<i>Totale</i>	161.373.000,00	0,00	0,00	161.373.000,00
<i>di cui: Puro</i>	161.373.000,00	0,00	0,00	161.373.000,00
<i>di cui: Reiscrizioni da esigibilità</i>	0,00	0,00	0,00	0,00
Titolo 6	2.972.055,37	0,00	0,00	2.972.055,37
<i>Totale</i>	2.972.055,37	0,00	0,00	2.972.055,37
<i>di cui: Puro</i>	2.972.055,37	0,00	0,00	2.972.055,37
<i>di cui: Reiscrizioni da esigibilità</i>	0,00	0,00	0,00	0,00
Titolo 7	100.000.000,00	0,00	0,00	100.000.000,00
<i>Totale</i>	100.000.000,00	0,00	0,00	100.000.000,00
Titolo 9	280.850.000,00	0,00	0,00	280.850.000,00
<i>Totale</i>	280.850.000,00	0,00	0,00	280.850.000,00

COMPOSIZIONE VARIAZIONI ANNO 2015

PARTE I ENTRATA

Riepilogo	Stanziamiento Iniziale	Variazioni Positive	Variazioni Negative	Stanziamiento Definitivo
Fondo pluriennale vincolato per spese in conto capitale	67.065.758,82	0,00	0,00	67.065.758,82
<i>Totale</i>	67.065.758,82	0,00	0,00	67.065.758,82
Fondo pluriennale vincolato per spese correnti	3.772.431,11	0,00	0,00	3.772.431,11
<i>Totale</i>	3.772.431,11	0,00	0,00	3.772.431,11
AVANZO AMMINISTRAZIONE	13.473.796,34	0,00	0,00	13.473.796,34
<i>Totale</i>	13.473.796,34	0,00	0,00	13.473.796,34
<i>Totale entrate</i>	811.462.585,06	0,00	0,00	811.462.585,06
<i>di cui: Puro</i>	807.078.438,64	0,00	0,00	807.078.438,64
<i>di cui: Reiscrizioni da esigibilità</i>	4.384.146,42	0,00	0,00	4.384.146,42

COMPOSIZIONE VARIAZIONI ANNO 2015

PARTE II SPESA

F - 100 / 2016

Missione Programma Titolo	Descrizione	Stanziamiento Iniziale	Delibera Proposta	Variazioni Positive	Variazioni Negative	Stanziamiento Definitivo
01011	Servizi istituzionali, generali e di gestione-Organismi istituzionali-Spese correnti	2.239.244,61	F - 100 / 2016			
	Totale	2.239.244,61		170.639,84	170.639,84	2.239.244,61
	<i>di cui: Puro</i>	2.105.982,71		170.639,84	170.639,84	2.105.982,71
	<i>di cui: Reiscrizioni da esigibilità</i>	133.261,90		0,00	0,00	133.261,90
	<i>di cui: Reiscrizioni da cronoprogramma</i>	0,00		0,00	0,00	0,00
01012	Servizi istituzionali, generali e di gestione-Organismi istituzionali-Spese in conto capitale	612.500,00	F - 100 / 2016			
	Totale	612.500,00		384.820,23	384.820,23	612.500,00
	<i>di cui: Puro</i>	612.500,00		384.820,23	384.820,23	612.500,00
	<i>di cui: Reiscrizioni da esigibilità</i>	0,00		0,00	0,00	0,00
	<i>di cui: Reiscrizioni da cronoprogramma</i>	0,00		0,00	0,00	0,00
01021	Servizi istituzionali, generali e di gestione-Segreteria generale-Spese correnti	2.083.741,86	F - 100 / 2016			
	Totale	2.083.741,86		85.389,15	85.389,15	2.083.741,86
	<i>di cui: Puro</i>	2.007.801,33		85.389,15	85.389,15	2.007.801,33
	<i>di cui: Reiscrizioni da esigibilità</i>	75.940,53		0,00	0,00	75.940,53
	<i>di cui: Reiscrizioni da cronoprogramma</i>	0,00		0,00	0,00	0,00
01031	Servizi istituzionali, generali e di gestione-Gestione economica, finanziaria, programmazione e provveditorato-Spese correnti	2.738.389,00	F - 100 / 2016			
	Totale	2.738.389,00		257.530,03	257.530,03	2.738.389,00
	<i>di cui: Puro</i>	2.738.389,00		257.530,03	257.530,03	2.738.389,00
	<i>di cui: Reiscrizioni da esigibilità</i>	0,00		0,00	0,00	0,00
	<i>di cui: Reiscrizioni da cronoprogramma</i>	0,00		0,00	0,00	0,00
01032	Servizi istituzionali, generali e di gestione-Gestione economica, finanziaria, programmazione e provveditorato-Spese in conto capitale	1.548.044,11				

COMPOSIZIONE VARIAZIONI ANNO 2015

PARTE II SPESA

F - 100 / 2016

Missione Programma Titolo	Descrizione	Stanziamiento Iniziale	Delibera Proposta	Variazioni Positive	Variazioni Negative	Stanziamiento Definitivo
			F - 100 / 2016	50.620,00	50.620,00	1.548.044,11
	Totale	1.548.044,11		50.620,00	50.620,00	1.548.044,11
	<i>di cui: Puro</i>	1.364.052,00		50.620,00	50.620,00	1.364.052,00
	<i>di cui: Reiscrizioni da esigibilità</i>	183.992,11		0,00	0,00	183.992,11
	<i>di cui: Reiscrizioni da cronoprogramma</i>	0,00		0,00	0,00	0,00
01041	Servizi istituzionali, generali e di gestione-Gestione delle entrate tributarie e servizi fiscali-Spese correnti	2.895.555,00	F - 100 / 2016			
	Totale	2.895.555,00		4.880,00	4.880,00	2.895.555,00
	<i>di cui: Puro</i>	2.895.555,00		4.880,00	4.880,00	2.895.555,00
	<i>di cui: Reiscrizioni da esigibilità</i>	0,00		0,00	0,00	0,00
	<i>di cui: Reiscrizioni da cronoprogramma</i>	0,00		0,00	0,00	0,00
01051	Servizi istituzionali, generali e di gestione-Gestione dei beni demaniali e patrimoniali-Spese correnti	5.991.948,32	F - 100 / 2016			
	Totale	5.991.948,32		3.063,13	3.063,13	5.991.948,32
	<i>di cui: Puro</i>	5.896.301,00		3.063,13	3.063,13	5.896.301,00
	<i>di cui: Reiscrizioni da esigibilità</i>	95.647,32		0,00	0,00	95.647,32
	<i>di cui: Reiscrizioni da cronoprogramma</i>	0,00		0,00	0,00	0,00
01052	Servizi istituzionali, generali e di gestione-Gestione dei beni demaniali e patrimoniali-Spese in conto capitale	6.697.884,59	F - 100 / 2016			
	Totale	6.697.884,59		879.865,37	879.865,37	6.697.884,59
	<i>di cui: Puro</i>	3.464.580,00		879.865,37	879.865,37	3.464.580,00
	<i>di cui: Reiscrizioni da esigibilità</i>	3.233.304,59		0,00	0,00	3.233.304,59
	<i>di cui: Reiscrizioni da cronoprogramma</i>	0,00		0,00	0,00	0,00
01061	Servizi istituzionali, generali e di gestione-Ufficio tecnico-Spese correnti	601.589,51	F - 100 / 2016			
				2.400,47	2.400,47	601.589,51

COMPOSIZIONE VARIAZIONI ANNO 2015

PARTE II SPESA

F - 100 / 2016

Missione Programma Titolo	Descrizione	Stanziamiento Iniziale	Delibera Proposta	Variazioni Positive	Variazioni Negative	Stanziamiento Definitivo
	Totale	601.589,51		2.400,47	2.400,47	601.589,51
	<i>di cui: Puro</i>	518.648,00		2.400,47	2.400,47	518.648,00
	<i>di cui: Reiscrizioni da esigibilità</i>	82.941,51		0,00	0,00	82.941,51
	<i>di cui: Reiscrizioni da cronoprogramma</i>	0,00		0,00	0,00	0,00
01062	Servizi istituzionali, generali e di gestione-Ufficio tecnico-Spese in conto capitale	1.399.213,44	F - 100 / 2016	252.027,49	252.027,49	1.399.213,44
	Totale	1.399.213,44		252.027,49	252.027,49	1.399.213,44
	<i>di cui: Puro</i>	750.000,00		252.027,49	252.027,49	750.000,00
	<i>di cui: Reiscrizioni da esigibilità</i>	649.213,44		0,00	0,00	649.213,44
	<i>di cui: Reiscrizioni da cronoprogramma</i>	0,00		0,00	0,00	0,00
01071	Servizi istituzionali, generali e di gestione-Elezioni e consultazioni popolari - Anagrafe e stato civile-Spese correnti	1.309.626,00	F - 100 / 2016	18.737,65	18.737,65	1.309.626,00
	Totale	1.309.626,00		18.737,65	18.737,65	1.309.626,00
	<i>di cui: Puro</i>	1.309.626,00		18.737,65	18.737,65	1.309.626,00
	<i>di cui: Reiscrizioni da esigibilità</i>	0,00		0,00	0,00	0,00
	<i>di cui: Reiscrizioni da cronoprogramma</i>	0,00		0,00	0,00	0,00
01081	Servizi istituzionali, generali e di gestione-Statistica e sistemi informativi-Spese correnti	2.632.757,00	F - 100 / 2016	3.312,05	3.312,05	2.632.757,00
	Totale	2.632.757,00		3.312,05	3.312,05	2.632.757,00
	<i>di cui: Puro</i>	2.619.931,00		3.312,05	3.312,05	2.619.931,00
	<i>di cui: Reiscrizioni da esigibilità</i>	12.826,00		0,00	0,00	12.826,00
	<i>di cui: Reiscrizioni da cronoprogramma</i>	0,00		0,00	0,00	0,00
01082	Servizi istituzionali, generali e di gestione-Statistica e sistemi informativi-Spese in conto capitale	1.996.447,12	F - 100 / 2016	60.878,00	60.878,00	1.996.447,12

COMPOSIZIONE VARIAZIONI ANNO 2015

PARTE II SPESA

F - 100 / 2016

Missione Programma Titolo	Descrizione	Stanziamiento Iniziale	Delibera Proposta	Variazioni Positive	Variazioni Negative	Stanziamiento Definitivo
	Totale	1.996.447,12		60.878,00	60.878,00	1.996.447,12
	<i>di cui: Puro</i>	709.000,00		60.878,00	60.878,00	709.000,00
	<i>di cui: Reiscrizioni da esigibilità</i>	1.287.447,12		0,00	0,00	1.287.447,12
	<i>di cui: Reiscrizioni da cronoprogramma</i>	0,00		0,00	0,00	0,00
01101	Servizi istituzionali, generali e di gestione-Risorse umane-Spese correnti	9.217.432,58	F - 100 / 2016	1.761.178,17	1.761.178,17	9.217.432,58
	Totale	9.217.432,58		1.761.178,17	1.761.178,17	9.217.432,58
	<i>di cui: Puro</i>	7.522.147,46		1.761.178,17	1.761.178,17	7.522.147,46
	<i>di cui: Reiscrizioni da esigibilità</i>	1.695.285,12		0,00	0,00	1.695.285,12
	<i>di cui: Reiscrizioni da cronoprogramma</i>	0,00		0,00	0,00	0,00
01111	Servizi istituzionali, generali e di gestione-Altri servizi generali-Spese correnti	2.732.188,00	F - 100 / 2016	9.769,93	9.769,93	2.732.188,00
	Totale	2.732.188,00		9.769,93	9.769,93	2.732.188,00
	<i>di cui: Puro</i>	2.732.188,00		9.769,93	9.769,93	2.732.188,00
	<i>di cui: Reiscrizioni da esigibilità</i>	0,00		0,00	0,00	0,00
	<i>di cui: Reiscrizioni da cronoprogramma</i>	0,00		0,00	0,00	0,00
02011	Giustizia-Uffici giudiziari-Spese correnti	1.816.142,00	F - 100 / 2016	20.353,49	20.353,49	1.816.142,00
	Totale	1.816.142,00		20.353,49	20.353,49	1.816.142,00
	<i>di cui: Puro</i>	1.762.486,12		20.353,49	20.353,49	1.762.486,12
	<i>di cui: Reiscrizioni da esigibilità</i>	53.655,88		0,00	0,00	53.655,88
	<i>di cui: Reiscrizioni da cronoprogramma</i>	0,00		0,00	0,00	0,00
03011	Ordine pubblico e sicurezza-Polizia locale e amministrativa-Spese correnti	5.880.955,04	F - 100 / 2016	172.919,27	172.919,27	5.880.955,04

COMPOSIZIONE VARIAZIONI ANNO 2015

PARTE II SPESA

F - 100 / 2016

Missione Programma Titolo	Descrizione	Stanziamiento Iniziale	Delibera Proposta	Variazioni Positive	Variazioni Negative	Stanziamiento Definitivo
	Totale	5.880.955,04		172.919,27	172.919,27	5.880.955,04
	<i>di cui: Puro</i>	5.877.303,97		172.919,27	172.919,27	5.877.303,97
	<i>di cui: Reiscrizioni da esigibilità</i>	3.651,07		0,00	0,00	3.651,07
	<i>di cui: Reiscrizioni da cronoprogramma</i>	0,00		0,00	0,00	0,00
03012	Ordine pubblico e sicurezza-Polizia locale e amministrativa-Spese in conto capitale	556.915,46	F - 100 / 2016			
	Totale	556.915,46		139.305,37	139.305,37	556.915,46
	<i>di cui: Puro</i>	338.750,00		139.305,37	139.305,37	338.750,00
	<i>di cui: Reiscrizioni da esigibilità</i>	218.165,46		0,00	0,00	218.165,46
	<i>di cui: Reiscrizioni da cronoprogramma</i>	0,00		0,00	0,00	0,00
04011	Istruzione e diritto allo studio-Istruzione prescolastica-Spese correnti	2.984.158,00	F - 100 / 2016			
	Totale	2.984.158,00		500,00	500,00	2.984.158,00
	<i>di cui: Puro</i>	2.875.658,00		500,00	500,00	2.875.658,00
	<i>di cui: Reiscrizioni da esigibilità</i>	108.500,00		0,00	0,00	108.500,00
	<i>di cui: Reiscrizioni da cronoprogramma</i>	0,00		0,00	0,00	0,00
04021	Istruzione e diritto allo studio-Altri ordini di istruzione non universitaria-Spese correnti	2.527.302,16	F - 100 / 2016			
	Totale	2.527.302,16		10.509,69	10.509,69	2.527.302,16
	<i>di cui: Puro</i>	2.398.710,69		10.509,69	10.509,69	2.398.710,69
	<i>di cui: Reiscrizioni da esigibilità</i>	128.591,47		0,00	0,00	128.591,47
	<i>di cui: Reiscrizioni da cronoprogramma</i>	0,00		0,00	0,00	0,00
04022	Istruzione e diritto allo studio-Altri ordini di istruzione non universitaria-Spese in conto capitale	29.867.764,95	F - 100 / 2016			
				1.977.229,41	1.977.229,41	29.867.764,95

COMPOSIZIONE VARIAZIONI ANNO 2015

PARTE II SPESA

F - 100 / 2016

Missione Programma Titolo	Descrizione	Stanziamiento Iniziale	Delibera Proposta	Variazioni Positive	Variazioni Negative	Stanziamiento Definitivo
	Totale	29.867.764,95		1.977.229,41	1.977.229,41	29.867.764,95
	<i>di cui: Puro</i>	21.766.268,12		1.977.229,41	1.977.229,41	21.766.268,12
	<i>di cui: Reiscrizioni da esigibilità</i>	8.101.496,83		0,00	0,00	8.101.496,83
	<i>di cui: Reiscrizioni da cronoprogramma</i>	0,00		0,00	0,00	0,00
04061	Istruzione e diritto allo studio-Servizi ausiliari all'istruzione-Spese correnti	6.310.088,00	F - 100 / 2016	8.883,00	8.883,00	6.310.088,00
	Totale	6.310.088,00		8.883,00	8.883,00	6.310.088,00
	<i>di cui: Puro</i>	6.288.388,00		8.883,00	8.883,00	6.288.388,00
	<i>di cui: Reiscrizioni da esigibilità</i>	21.700,00		0,00	0,00	21.700,00
	<i>di cui: Reiscrizioni da cronoprogramma</i>	0,00		0,00	0,00	0,00
05021	Tutela e valorizzazione dei beni e delle attività culturali-Attività culturali e interventi diversi nel settore culturale-Spese correnti	3.088.314,14	F - 100 / 2016	7.439,44	7.439,44	3.088.314,14
	Totale	3.088.314,14		7.439,44	7.439,44	3.088.314,14
	<i>di cui: Puro</i>	3.085.066,00		7.439,44	7.439,44	3.085.066,00
	<i>di cui: Reiscrizioni da esigibilità</i>	3.248,14		0,00	0,00	3.248,14
	<i>di cui: Reiscrizioni da cronoprogramma</i>	0,00		0,00	0,00	0,00
06011	Politiche giovanili, sport e tempo libero-Sport e tempo libero-Spese correnti	2.141.296,00	F - 100 / 2016	7.405,12	7.405,12	2.141.296,00
	Totale	2.141.296,00		7.405,12	7.405,12	2.141.296,00
	<i>di cui: Puro</i>	2.031.885,00		7.405,12	7.405,12	2.031.885,00
	<i>di cui: Reiscrizioni da esigibilità</i>	109.411,00		0,00	0,00	109.411,00
	<i>di cui: Reiscrizioni da cronoprogramma</i>	0,00		0,00	0,00	0,00
06012	Politiche giovanili, sport e tempo libero-Sport e tempo libero-Spese in conto capitale	11.846.221,97	F - 100 / 2016	1.182.124,51	1.182.124,51	11.846.221,97

COMPOSIZIONE VARIAZIONI ANNO 2015

PARTE II SPESA

F - 100 / 2016

Missione Programma Titolo	Descrizione	Stanziamiento Iniziale	Delibera Proposta	Variazioni Positive	Variazioni Negative	Stanziamiento Definitivo
	Totale	11.846.221,97		1.182.124,51	1.182.124,51	11.846.221,97
	<i>di cui: Puro</i>	7.531.828,34		1.182.124,51	1.182.124,51	7.531.828,34
	<i>di cui: Reiscrizioni da esigibilità</i>	4.314.393,63		0,00	0,00	4.314.393,63
	<i>di cui: Reiscrizioni da cronoprogramma</i>	0,00		0,00	0,00	0,00
06021	Politiche giovanili, sport e tempo libero-Giovani-Spese correnti	589.017,90	F - 100 / 2016	115.086,88	115.086,88	589.017,90
	Totale	589.017,90		115.086,88	115.086,88	589.017,90
	<i>di cui: Puro</i>	465.544,00		115.086,88	115.086,88	465.544,00
	<i>di cui: Reiscrizioni da esigibilità</i>	123.473,90		0,00	0,00	123.473,90
	<i>di cui: Reiscrizioni da cronoprogramma</i>	0,00		0,00	0,00	0,00
06022	Politiche giovanili, sport e tempo libero-Giovani-Spese in conto capitale	323.505,34	F - 100 / 2016	42.200,00	42.200,00	323.505,34
	Totale	323.505,34		42.200,00	42.200,00	323.505,34
	<i>di cui: Puro</i>	230.000,00		42.200,00	42.200,00	230.000,00
	<i>di cui: Reiscrizioni da esigibilità</i>	93.505,34		0,00	0,00	93.505,34
	<i>di cui: Reiscrizioni da cronoprogramma</i>	0,00		0,00	0,00	0,00
08011	Assetto del territorio ed edilizia abitativa-Urbanistica e assetto del territorio-Spese correnti	1.274.894,50	F - 100 / 2016	13.094,42	13.094,42	1.274.894,50
	Totale	1.274.894,50		13.094,42	13.094,42	1.274.894,50
	<i>di cui: Puro</i>	1.190.019,55		13.094,42	13.094,42	1.190.019,55
	<i>di cui: Reiscrizioni da esigibilità</i>	84.874,95		0,00	0,00	84.874,95
	<i>di cui: Reiscrizioni da cronoprogramma</i>	0,00		0,00	0,00	0,00
08012	Assetto del territorio ed edilizia abitativa-Urbanistica e assetto del territorio-Spese in conto capitale	2.264.803,74	F - 100 / 2016	198.509,04	198.509,04	2.264.803,74

COMPOSIZIONE VARIAZIONI ANNO 2015

PARTE II SPESA

F - 100 / 2016

Missione Programma Titolo	Descrizione	Stanziamiento Iniziale	Delibera Proposta	Variazioni Positive	Variazioni Negative	Stanziamiento Definitivo
	Totale	2.264.803,74		198.509,04	198.509,04	2.264.803,74
	<i>di cui: Puro</i>	1.427.115,48		198.509,04	198.509,04	1.427.115,48
	<i>di cui: Reiscrizioni da esigibilità</i>	837.688,26		0,00	0,00	837.688,26
	<i>di cui: Reiscrizioni da cronoprogramma</i>	0,00		0,00	0,00	0,00
09021	Sviluppo sostenibile e tutela del territorio e dell'ambiente-Tutela, valorizzazione e recupero ambientale-Spese correnti	1.683.797,45	F - 100 / 2016	30.969,96	30.969,96	1.683.797,45
	Totale	1.683.797,45		30.969,96	30.969,96	1.683.797,45
	<i>di cui: Puro</i>	1.658.053,00		30.969,96	30.969,96	1.658.053,00
	<i>di cui: Reiscrizioni da esigibilità</i>	25.744,45		0,00	0,00	25.744,45
	<i>di cui: Reiscrizioni da cronoprogramma</i>	0,00		0,00	0,00	0,00
09022	Sviluppo sostenibile e tutela del territorio e dell'ambiente-Tutela, valorizzazione e recupero ambientale-Spese in conto capitale	6.665.987,17	F - 100 / 2016	488.809,00	488.809,00	6.665.987,17
	Totale	6.665.987,17		488.809,00	488.809,00	6.665.987,17
	<i>di cui: Puro</i>	5.962.992,32		488.809,00	488.809,00	5.962.992,32
	<i>di cui: Reiscrizioni da esigibilità</i>	702.994,85		0,00	0,00	702.994,85
	<i>di cui: Reiscrizioni da cronoprogramma</i>	0,00		0,00	0,00	0,00
09031	Sviluppo sostenibile e tutela del territorio e dell'ambiente-Rifiuti-Spese correnti	21.407.125,00	F - 100 / 2016	3.619,29	3.619,29	21.407.125,00
	Totale	21.407.125,00		3.619,29	3.619,29	21.407.125,00
	<i>di cui: Puro</i>	21.392.341,00		3.619,29	3.619,29	21.392.341,00
	<i>di cui: Reiscrizioni da esigibilità</i>	14.784,00		0,00	0,00	14.784,00
	<i>di cui: Reiscrizioni da cronoprogramma</i>	0,00		0,00	0,00	0,00
09081	Sviluppo sostenibile e tutela del territorio e dell'ambiente-Qualità dell'aria e riduzione dell'inquinamento-Spese correnti	226.000,00	F - 100 / 2016	6.781,55	6.781,55	226.000,00

COMPOSIZIONE VARIAZIONI ANNO 2015

PARTE II SPESA

F - 100 / 2016

Missione Programma Titolo	Descrizione	Stanziamiento Iniziale	Delibera Proposta	Variazioni Positive	Variazioni Negative	Stanziamiento Definitivo
	Totale	226.000,00		6.781,55	6.781,55	226.000,00
	<i>di cui: Puro</i>	224.000,00		6.781,55	6.781,55	224.000,00
	<i>di cui: Reiscrizioni da esigibilità</i>	2.000,00		0,00	0,00	2.000,00
	<i>di cui: Reiscrizioni da cronoprogramma</i>	0,00		0,00	0,00	0,00
10022	Trasporti e diritto alla mobilità-Trasporto pubblico locale-Spese in conto capitale	3.146.281,02	F - 100 / 2016	30.000,00	30.000,00	3.146.281,02
	Totale	3.146.281,02		30.000,00	30.000,00	3.146.281,02
	<i>di cui: Puro</i>	2.806.000,00		30.000,00	30.000,00	2.806.000,00
	<i>di cui: Reiscrizioni da esigibilità</i>	340.281,02		0,00	0,00	340.281,02
	<i>di cui: Reiscrizioni da cronoprogramma</i>	0,00		0,00	0,00	0,00
10052	Trasporti e diritto alla mobilità-Viabilità e infrastrutture stradali-Spese in conto capitale	31.968.542,72	F - 100 / 2016	128.000,00	128.000,00	31.968.542,72
	Totale	31.968.542,72		128.000,00	128.000,00	31.968.542,72
	<i>di cui: Puro</i>	10.704.651,34		128.000,00	128.000,00	10.704.651,34
	<i>di cui: Reiscrizioni da esigibilità</i>	21.263.891,38		0,00	0,00	21.263.891,38
	<i>di cui: Reiscrizioni da cronoprogramma</i>	0,00		0,00	0,00	0,00
11011	Soccorso civile-Sistema di protezione civile-Spese correnti	191.463,00	F - 100 / 2016	1.225,00	1.225,00	191.463,00
	Totale	191.463,00		1.225,00	1.225,00	191.463,00
	<i>di cui: Puro</i>	186.463,00		1.225,00	1.225,00	186.463,00
	<i>di cui: Reiscrizioni da esigibilità</i>	5.000,00		0,00	0,00	5.000,00
	<i>di cui: Reiscrizioni da cronoprogramma</i>	0,00		0,00	0,00	0,00
11012	Soccorso civile-Sistema di protezione civile-Spese in conto capitale	80.266,00	F - 100 / 2016	12.270,00	12.270,00	80.266,00

COMPOSIZIONE VARIAZIONI ANNO 2015

PARTE II SPESA

F - 100 / 2016

Missione Programma Titolo	Descrizione	Stanziamiento Iniziale	Delibera Proposta	Variazioni Positive	Variazioni Negative	Stanziamiento Definitivo
	Totale	80.266,00		12.270,00	12.270,00	80.266,00
	<i>di cui: Puro</i>	74.266,00		12.270,00	12.270,00	74.266,00
	<i>di cui: Reiscrizioni da esigibilità</i>	6.000,00		0,00	0,00	6.000,00
	<i>di cui: Reiscrizioni da cronoprogramma</i>	0,00		0,00	0,00	0,00
12011	Diritti sociali, politiche sociali e famiglia-Interventi per l'infanzia e i minori e per asili nido-Spese correnti	8.290.668,00	F - 100 / 2016	17.627,42	17.627,42	8.290.668,00
	Totale	8.290.668,00		17.627,42	17.627,42	8.290.668,00
	<i>di cui: Puro</i>	8.290.668,00		17.627,42	17.627,42	8.290.668,00
	<i>di cui: Reiscrizioni da esigibilità</i>	0,00		0,00	0,00	0,00
	<i>di cui: Reiscrizioni da cronoprogramma</i>	0,00		0,00	0,00	0,00
12022	Diritti sociali, politiche sociali e famiglia-Interventi per la disabilità-Spese in conto capitale	641.766,11	F - 100 / 2016	100.000,00	100.000,00	641.766,11
	Totale	641.766,11		100.000,00	100.000,00	641.766,11
	<i>di cui: Puro</i>	500.000,00		100.000,00	100.000,00	500.000,00
	<i>di cui: Reiscrizioni da esigibilità</i>	141.766,11		0,00	0,00	141.766,11
	<i>di cui: Reiscrizioni da cronoprogramma</i>	0,00		0,00	0,00	0,00
12041	Diritti sociali, politiche sociali e famiglia-Interventi per soggetti a rischio di esclusione sociale-Spese correnti	1.608.170,00	F - 100 / 2016	2.833,73	2.833,73	1.608.170,00
	Totale	1.608.170,00		2.833,73	2.833,73	1.608.170,00
	<i>di cui: Puro</i>	1.608.170,00		2.833,73	2.833,73	1.608.170,00
	<i>di cui: Reiscrizioni da esigibilità</i>	0,00		0,00	0,00	0,00
	<i>di cui: Reiscrizioni da cronoprogramma</i>	0,00		0,00	0,00	0,00
12051	Diritti sociali, politiche sociali e famiglia-Interventi per le famiglie-Spese correnti	1.549.305,00	F - 100 / 2016	860,00	860,00	1.549.305,00

COMPOSIZIONE VARIAZIONI ANNO 2015

PARTE II SPESA

F - 100 / 2016

Missione Programma Titolo	Descrizione	Stanziamiento Iniziale	Delibera Proposta	Variazioni Positive	Variazioni Negative	Stanziamiento Definitivo
	Totale	1.549.305,00		860,00	860,00	1.549.305,00
	<i>di cui: Puro</i>	1.546.805,00		860,00	860,00	1.546.805,00
	<i>di cui: Reiscrizioni da esigibilità</i>	2.500,00		0,00	0,00	2.500,00
	<i>di cui: Reiscrizioni da cronoprogramma</i>	0,00		0,00	0,00	0,00
12081	Diritti sociali, politiche sociali e famiglia-Cooperazione e associazionismo- Spese correnti	101.045,83	F - 100 / 2016			
	Totale	101.045,83		46.892,00	46.892,00	101.045,83
	<i>di cui: Puro</i>	52.422,00		46.892,00	46.892,00	52.422,00
	<i>di cui: Reiscrizioni da esigibilità</i>	48.623,83		0,00	0,00	48.623,83
	<i>di cui: Reiscrizioni da cronoprogramma</i>	0,00		0,00	0,00	0,00
12092	Diritti sociali, politiche sociali e famiglia-Servizio necroscopico e cimiteriale- Spese in conto capitale	3.956.670,91	F - 100 / 2016			
	Totale	3.956.670,91		979.327,13	979.327,13	3.956.670,91
	<i>di cui: Puro</i>	3.700.000,00		979.327,13	979.327,13	3.700.000,00
	<i>di cui: Reiscrizioni da esigibilità</i>	256.670,91		0,00	0,00	256.670,91
	<i>di cui: Reiscrizioni da cronoprogramma</i>	0,00		0,00	0,00	0,00
	Totale spese	197.685.028,55		9.689.886,23	9.689.886,23	197.685.028,55
	<i>di cui: Puro</i>	153.222.556,43		9.689.886,23	9.689.886,23	153.222.556,43
	<i>di cui: Reiscrizioni da esigibilità</i>	44.462.472,12		0,00	0,00	44.462.472,12
	<i>di cui: Reiscrizioni da cronoprogramma</i>	0,00		0,00	0,00	0,00

COMPOSIZIONE VARIAZIONI ANNO 2015

PARTE II SPESA

Riepilogo	Stanziamiento Iniziale	Variazioni Positive	Variazioni Negative	Stanziamiento Definitivo
Titolo 1	142.299.166,89	2.783.900,68	2.783.900,68	142.299.166,89
<i>Totale</i>	142.299.166,89	2.783.900,68	2.783.900,68	142.299.166,89
<i>di cui: Puro</i>	138.386.331,83	2.783.900,68	2.507.389,68	138.662.842,83
<i>di cui: Reiscrizioni da esigibilità</i>	3.912.835,06	0,00	276.511,00	3.636.324,06
<i>di cui: Reiscrizioni da cronoprogramma</i>	0,00	0,00	0,00	0,00
Titolo 2	115.617.001,14	6.905.985,55	6.905.985,55	115.617.001,14
<i>Totale</i>	115.617.001,14	6.905.985,55	6.905.985,55	115.617.001,14
<i>di cui: Puro</i>	55.922.693,99	6.905.985,55	6.905.985,55	55.922.693,99
<i>di cui: Reiscrizioni da esigibilità</i>	59.694.307,15	0,00	0,00	59.694.307,15
<i>di cui: Reiscrizioni da cronoprogramma</i>	0,00	0,00	0,00	0,00
Titolo 3	150.000.000,00	0,00	0,00	150.000.000,00
<i>Totale</i>	150.000.000,00	0,00	0,00	150.000.000,00
Titolo 4	22.305.268,00	0,00	0,00	22.305.268,00
<i>Totale</i>	22.305.268,00	0,00	0,00	22.305.268,00
Titolo 5	100.000.000,00	0,00	0,00	100.000.000,00
<i>Totale</i>	100.000.000,00	0,00	0,00	100.000.000,00
Titolo 7	280.850.000,00	0,00	0,00	280.850.000,00
<i>Totale</i>	280.850.000,00	0,00	0,00	280.850.000,00
DISAVANZO TECNICO	391.149,03	0,00	0,00	391.149,03
<i>Totale</i>	391.149,03	0,00	0,00	391.149,03
<i>Totale spese</i>	811.462.585,06	9.689.886,23	9.689.886,23	811.462.585,06
<i>di cui: Puro</i>	747.855.442,85	9.689.886,23	9.413.375,23	748.131.953,85
<i>di cui: Reiscrizioni da esigibilità</i>	63.607.142,21	0,00	276.511,00	63.330.631,21
<i>di cui: Reiscrizioni da cronoprogramma</i>	0,00	0,00	0,00	0,00

COMPOSIZIONE VARIAZIONI ANNO 2016

PARTE I ENTRATA

F - 100 / 2016

Titolo Tipologia	Descrizione	Stanziamento Iniziale	Delibera Proposta	Variazioni Positive	Variazioni Negative	Stanziamento Definitivo
201012	Trasferimenti correnti-Trasferimenti correnti da Amministrazioni pubbliche	10.240.942,25	F - 100 / 2016	25.170,25	0,00	10.266.112,50
	Totale	10.240.942,25		25.170,25	0,00	10.266.112,50
	<i>di cui: Puro</i>	10.215.772,00		0,00	0,00	10.215.772,00
	<i>di cui: Reiscrizioni da esigibilità</i>	25.170,25		25.170,25	0,00	50.340,50
201052	Trasferimenti correnti-Trasferimenti correnti dalla UE e dal Resto del Mondo	68.021,60	F - 100 / 2016	18.021,60	0,00	86.043,20
	Totale	68.021,60		18.021,60	0,00	86.043,20
	<i>di cui: Puro</i>	50.000,00		0,00	0,00	50.000,00
	<i>di cui: Reiscrizioni da esigibilità</i>	18.021,60		18.021,60	0,00	36.043,20
402004	Entrate in conto capitale-Contributi agli investimenti	21.127.785,68	F - 100 / 2016	1.466.942,34	0,00	22.594.728,02
	Totale	21.127.785,68		1.466.942,34	0,00	22.594.728,02
	<i>di cui: Puro</i>	19.506.000,00		0,00	0,00	19.506.000,00
	<i>di cui: Reiscrizioni da esigibilità</i>	1.621.785,68		1.466.942,34	0,00	3.088.728,02
	Fondo pluriennale vincolato per spese in conto capitale	18.237.867,49	F - 100 / 2016	6.905.985,55	0,00	25.143.853,04
	Totale	18.237.867,49		6.905.985,55	0,00	25.143.853,04
	Fondo pluriennale vincolato per spese correnti	2.912.369,54	F - 100 / 2016	2.783.900,68	0,00	5.696.270,22
	Totale	2.912.369,54		2.783.900,68	0,00	5.696.270,22
	Totale entrate	52.586.986,56		11.200.020,42	0,00	63.787.006,98
	<i>di cui: Puro</i>	50.922.009,03		9.689.886,23	0,00	60.611.895,26
	<i>di cui: Reiscrizioni da esigibilità</i>	1.664.977,53		1.510.134,19	0,00	3.175.111,72

COMPOSIZIONE VARIAZIONI ANNO 2016

PARTE I ENTRATA

Riepilogo	Stanziamento Iniziale	Variazioni Positive	Variazioni Negative	Stanziamento Definitivo
Titolo 1	93.235.140,00	0,00	0,00	93.235.140,00
<i>Totale</i>	93.235.140,00	0,00	0,00	93.235.140,00
<i>di cui: Puro</i>	93.235.140,00	0,00	0,00	93.235.140,00
<i>di cui: Reiscrizioni da esigibilità</i>	0,00	0,00	0,00	0,00
Titolo 2	10.365.772,00	43.191,85	0,00	10.408.963,85
<i>Totale</i>	10.365.772,00	43.191,85	0,00	10.408.963,85
<i>di cui: Puro</i>	10.365.772,00	0,00	0,00	10.365.772,00
<i>di cui: Reiscrizioni da esigibilità</i>	0,00	43.191,85	0,00	43.191,85
Titolo 3	29.443.233,00	0,00	0,00	29.443.233,00
<i>Totale</i>	29.443.233,00	0,00	0,00	29.443.233,00
<i>di cui: Puro</i>	29.443.233,00	0,00	0,00	29.443.233,00
<i>di cui: Reiscrizioni da esigibilità</i>	0,00	0,00	0,00	0,00
Titolo 4	35.786.043,34	1.466.942,34	0,00	37.252.985,68
<i>Totale</i>	35.786.043,34	1.466.942,34	0,00	37.252.985,68
<i>di cui: Puro</i>	35.631.200,00	0,00	0,00	35.631.200,00
<i>di cui: Reiscrizioni da esigibilità</i>	154.843,34	1.466.942,34	0,00	1.621.785,68
Titolo 5	150.000.000,00	0,00	0,00	150.000.000,00
<i>Totale</i>	150.000.000,00	0,00	0,00	150.000.000,00
<i>di cui: Puro</i>	150.000.000,00	0,00	0,00	150.000.000,00
<i>di cui: Reiscrizioni da esigibilità</i>	0,00	0,00	0,00	0,00
Titolo 6	12.800.000,00	0,00	0,00	12.800.000,00
<i>Totale</i>	12.800.000,00	0,00	0,00	12.800.000,00
<i>di cui: Puro</i>	12.800.000,00	0,00	0,00	12.800.000,00
<i>di cui: Reiscrizioni da esigibilità</i>	0,00	0,00	0,00	0,00
Titolo 7	100.000.000,00	0,00	0,00	100.000.000,00
<i>Totale</i>	100.000.000,00	0,00	0,00	100.000.000,00
Titolo 9	120.850.000,00	0,00	0,00	120.850.000,00
<i>Totale</i>	120.850.000,00	0,00	0,00	120.850.000,00

COMPOSIZIONE VARIAZIONI ANNO 2016

PARTE I ENTRATA

Riepilogo	Stanziamiento Iniziale	Variazioni Positive	Variazioni Negative	Stanziamiento Definitivo
Fondo pluriennale vincolato per spese in conto capitale	11.331.881,94	6.905.985,55	0,00	18.237.867,49
<i>Totale</i>	11.331.881,94	6.905.985,55	0,00	18.237.867,49
Fondo pluriennale vincolato per spese correnti	128.468,86	2.783.900,68	0,00	2.912.369,54
<i>Totale</i>	128.468,86	2.783.900,68	0,00	2.912.369,54
Utilizzo Avanzo di Amministrazione	0,00	0,00	0,00	0,00
<i>Totale</i>	0,00	0,00	0,00	0,00
<i>Totale entrate</i>	563.940.539,14	11.200.020,42	0,00	575.140.559,56
<i>di cui: Puro</i>	563.785.695,80	9.689.886,23	0,00	573.475.582,03
<i>di cui: Reiscrizioni da esigibilità</i>	154.843,34	1.510.134,19	0,00	1.664.977,53

COMPOSIZIONE VARIAZIONI ANNO 2016

PARTE II SPESA

F - 100 / 2016

Missione Programma Titolo	Descrizione	Stanziamiento Iniziale	Delibera Proposta	Variazioni Positive	Variazioni Negative	Stanziamiento Definitivo
01011	Servizi istituzionali, generali e di gestione-Organismi istituzionali-Spese correnti	2.333.086,84	F - 100 / 2016			
	Totale	2.333.086,84		170.639,84	0,00	2.503.726,68
	<i>di cui: Puro</i>	2.118.647,00		0,00	0,00	2.118.647,00
	<i>di cui: Reiscrizioni da esigibilità</i>	214.439,84		170.639,84	0,00	385.079,68
	<i>di cui: Reiscrizioni da cronoprogramma</i>	0,00		0,00	0,00	0,00
01012	Servizi istituzionali, generali e di gestione-Organismi istituzionali-Spese in conto capitale	384.820,23	F - 100 / 2016			
	Totale	384.820,23		384.820,23	0,00	769.640,46
	<i>di cui: Puro</i>	0,00		0,00	0,00	0,00
	<i>di cui: Reiscrizioni da esigibilità</i>	384.820,23		384.820,23	0,00	769.640,46
	<i>di cui: Reiscrizioni da cronoprogramma</i>	0,00		0,00	0,00	0,00
01021	Servizi istituzionali, generali e di gestione-Segreteria generale-Spese correnti	2.056.744,46	F - 100 / 2016			
	Totale	2.056.744,46		85.389,15	0,00	2.142.133,61
	<i>di cui: Puro</i>	1.965.427,00		0,00	0,00	1.965.427,00
	<i>di cui: Reiscrizioni da esigibilità</i>	91.317,46		85.389,15	0,00	176.706,61
	<i>di cui: Reiscrizioni da cronoprogramma</i>	0,00		0,00	0,00	0,00
01031	Servizi istituzionali, generali e di gestione-Gestione economica, finanziaria, programmazione e provveditorato-Spese correnti	2.985.119,03	F - 100 / 2016			
	Totale	2.985.119,03		257.530,03	0,00	3.242.649,06
	<i>di cui: Puro</i>	2.727.589,00		0,00	0,00	2.727.589,00
	<i>di cui: Reiscrizioni da esigibilità</i>	257.530,03		257.530,03	0,00	515.060,06
	<i>di cui: Reiscrizioni da cronoprogramma</i>	0,00		0,00	0,00	0,00
01032	Servizi istituzionali, generali e di gestione-Gestione economica, finanziaria, programmazione e provveditorato-Spese in conto capitale	1.075.620,00				

COMPOSIZIONE VARIAZIONI ANNO 2016

PARTE II SPESA

F - 100 / 2016

Missione Programma Titolo	Descrizione	Stanziamiento Iniziale	Delibera Proposta	Variazioni Positive	Variazioni Negative	Stanziamiento Definitivo
			F - 100 / 2016	50.620,00	0,00	1.126.240,00
	Totale	1.075.620,00		50.620,00	0,00	1.126.240,00
	<i>di cui: Puro</i>	1.025.000,00		0,00	0,00	1.025.000,00
	<i>di cui: Reiscrizioni da esigibilità</i>	50.620,00		50.620,00	0,00	101.240,00
	<i>di cui: Reiscrizioni da cronoprogramma</i>	0,00		0,00	0,00	0,00
01041	Servizi istituzionali, generali e di gestione-Gestione delle entrate tributarie e servizi fiscali-Spese correnti	2.855.183,00	F - 100 / 2016			
	Totale	2.855.183,00		4.880,00	0,00	2.860.063,00
	<i>di cui: Puro</i>	2.850.303,00		0,00	0,00	2.850.303,00
	<i>di cui: Reiscrizioni da esigibilità</i>	4.880,00		4.880,00	0,00	9.760,00
	<i>di cui: Reiscrizioni da cronoprogramma</i>	0,00		0,00	0,00	0,00
01051	Servizi istituzionali, generali e di gestione-Gestione dei beni demaniali e patrimoniali-Spese correnti	4.606.438,13	F - 100 / 2016			
	Totale	4.606.438,13		3.063,13	0,00	4.609.501,26
	<i>di cui: Puro</i>	4.603.375,00		0,00	0,00	4.603.375,00
	<i>di cui: Reiscrizioni da esigibilità</i>	3.063,13		3.063,13	0,00	6.126,26
	<i>di cui: Reiscrizioni da cronoprogramma</i>	0,00		0,00	0,00	0,00
01052	Servizi istituzionali, generali e di gestione-Gestione dei beni demaniali e patrimoniali-Spese in conto capitale	2.629.865,37	F - 100 / 2016			
	Totale	2.629.865,37		879.865,37	0,00	3.509.730,74
	<i>di cui: Puro</i>	1.750.000,00		0,00	0,00	1.750.000,00
	<i>di cui: Reiscrizioni da esigibilità</i>	879.865,37		879.865,37	0,00	1.759.730,74
	<i>di cui: Reiscrizioni da cronoprogramma</i>	0,00		0,00	0,00	0,00
01061	Servizi istituzionali, generali e di gestione-Ufficio tecnico-Spese correnti	518.248,47	F - 100 / 2016			
				2.400,47	0,00	520.648,94

COMPOSIZIONE VARIAZIONI ANNO 2016

PARTE II SPESA

F - 100 / 2016

Missione Programma Titolo	Descrizione	Stanziamiento Iniziale	Delibera Proposta	Variazioni Positive	Variazioni Negative	Stanziamiento Definitivo
	Totale	518.248,47		2.400,47	0,00	520.648,94
	<i>di cui: Puro</i>	515.848,00		0,00	0,00	515.848,00
	<i>di cui: Reiscrizioni da esigibilità</i>	2.400,47		2.400,47	0,00	4.800,94
	<i>di cui: Reiscrizioni da cronoprogramma</i>	0,00		0,00	0,00	0,00
01062	Servizi istituzionali, generali e di gestione-Ufficio tecnico-Spese in conto capitale	1.402.027,49	F - 100 / 2016	252.027,49	0,00	1.654.054,98
	Totale	1.402.027,49		252.027,49	0,00	1.654.054,98
	<i>di cui: Puro</i>	1.150.000,00		0,00	0,00	1.150.000,00
	<i>di cui: Reiscrizioni da esigibilità</i>	252.027,49		252.027,49	0,00	504.054,98
	<i>di cui: Reiscrizioni da cronoprogramma</i>	0,00		0,00	0,00	0,00
01071	Servizi istituzionali, generali e di gestione-Elezioni e consultazioni popolari - Anagrafe e stato civile-Spese correnti	1.327.443,65	F - 100 / 2016	18.737,65	0,00	1.346.181,30
	Totale	1.327.443,65		18.737,65	0,00	1.346.181,30
	<i>di cui: Puro</i>	1.308.706,00		0,00	0,00	1.308.706,00
	<i>di cui: Reiscrizioni da esigibilità</i>	18.737,65		18.737,65	0,00	37.475,30
	<i>di cui: Reiscrizioni da cronoprogramma</i>	0,00		0,00	0,00	0,00
01081	Servizi istituzionali, generali e di gestione-Statistica e sistemi informativi-Spese correnti	2.854.043,05	F - 100 / 2016	3.312,05	0,00	2.857.355,10
	Totale	2.854.043,05		3.312,05	0,00	2.857.355,10
	<i>di cui: Puro</i>	2.850.731,00		0,00	0,00	2.850.731,00
	<i>di cui: Reiscrizioni da esigibilità</i>	3.312,05		3.312,05	0,00	6.624,10
	<i>di cui: Reiscrizioni da cronoprogramma</i>	0,00		0,00	0,00	0,00
01082	Servizi istituzionali, generali e di gestione-Statistica e sistemi informativi-Spese in conto capitale	460.878,00	F - 100 / 2016	60.878,00	0,00	521.756,00

COMPOSIZIONE VARIAZIONI ANNO 2016

PARTE II SPESA

F - 100 / 2016

Missione Programma Titolo	Descrizione	Stanziamiento Iniziale	Delibera Proposta	Variazioni Positive	Variazioni Negative	Stanziamiento Definitivo
	Totale	460.878,00		60.878,00	0,00	521.756,00
	<i>di cui: Puro</i>	400.000,00		0,00	0,00	400.000,00
	<i>di cui: Reiscrizioni da esigibilità</i>	60.878,00		60.878,00	0,00	121.756,00
	<i>di cui: Reiscrizioni da cronoprogramma</i>	0,00		0,00	0,00	0,00
01101	Servizi istituzionali, generali e di gestione-Risorse umane-Spese correnti	9.152.769,17	F - 100 / 2016	1.761.178,17	0,00	10.913.947,34
	Totale	9.152.769,17		1.761.178,17	0,00	10.913.947,34
	<i>di cui: Puro</i>	7.386.191,00		0,00	0,00	7.386.191,00
	<i>di cui: Reiscrizioni da esigibilità</i>	1.766.578,17		1.761.178,17	0,00	3.527.756,34
	<i>di cui: Reiscrizioni da cronoprogramma</i>	0,00		0,00	0,00	0,00
01111	Servizi istituzionali, generali e di gestione-Altri servizi generali-Spese correnti	2.026.382,93	F - 100 / 2016	9.769,93	0,00	2.036.152,86
	Totale	2.026.382,93		9.769,93	0,00	2.036.152,86
	<i>di cui: Puro</i>	2.016.613,00		0,00	0,00	2.016.613,00
	<i>di cui: Reiscrizioni da esigibilità</i>	9.769,93		9.769,93	0,00	19.539,86
	<i>di cui: Reiscrizioni da cronoprogramma</i>	0,00		0,00	0,00	0,00
02011	Giustizia-Uffici giudiziari-Spese correnti	989.891,49	F - 100 / 2016	20.353,49	0,00	1.010.244,98
	Totale	989.891,49		20.353,49	0,00	1.010.244,98
	<i>di cui: Puro</i>	969.538,00		0,00	0,00	969.538,00
	<i>di cui: Reiscrizioni da esigibilità</i>	20.353,49		20.353,49	0,00	40.706,98
	<i>di cui: Reiscrizioni da cronoprogramma</i>	0,00		0,00	0,00	0,00
03011	Ordine pubblico e sicurezza-Polizia locale e amministrativa-Spese correnti	5.904.092,27	F - 100 / 2016	172.919,27	0,00	6.077.011,54

COMPOSIZIONE VARIAZIONI ANNO 2016

PARTE II SPESA

F - 100 / 2016

Missione Programma Titolo	Descrizione	Stanziamiento Iniziale	Delibera Proposta	Variazioni Positive	Variazioni Negative	Stanziamiento Definitivo
	Totale	5.904.092,27		172.919,27	0,00	6.077.011,54
	<i>di cui: Puro</i>	5.731.173,00		0,00	0,00	5.731.173,00
	<i>di cui: Reiscrizioni da esigibilità</i>	172.919,27		172.919,27	0,00	345.838,54
	<i>di cui: Reiscrizioni da cronoprogramma</i>	0,00		0,00	0,00	0,00
03012	Ordine pubblico e sicurezza-Polizia locale e amministrativa-Spese in conto capitale	139.305,37	F - 100 / 2016	139.305,37	0,00	278.610,74
	Totale	139.305,37		139.305,37	0,00	278.610,74
	<i>di cui: Puro</i>	0,00		0,00	0,00	0,00
	<i>di cui: Reiscrizioni da esigibilità</i>	139.305,37		139.305,37	0,00	278.610,74
	<i>di cui: Reiscrizioni da cronoprogramma</i>	0,00		0,00	0,00	0,00
04011	Istruzione e diritto allo studio-Istruzione prescolastica-Spese correnti	2.628.563,00	F - 100 / 2016	500,00	0,00	2.629.063,00
	Totale	2.628.563,00		500,00	0,00	2.629.063,00
	<i>di cui: Puro</i>	2.628.063,00		0,00	0,00	2.628.063,00
	<i>di cui: Reiscrizioni da esigibilità</i>	500,00		500,00	0,00	1.000,00
	<i>di cui: Reiscrizioni da cronoprogramma</i>	0,00		0,00	0,00	0,00
04021	Istruzione e diritto allo studio-Altri ordini di istruzione non universitaria-Spese correnti	1.584.303,66	F - 100 / 2016	10.509,69	0,00	1.594.813,35
	Totale	1.584.303,66		10.509,69	0,00	1.594.813,35
	<i>di cui: Puro</i>	1.573.793,97		0,00	0,00	1.573.793,97
	<i>di cui: Reiscrizioni da esigibilità</i>	10.509,69		10.509,69	0,00	21.019,38
	<i>di cui: Reiscrizioni da cronoprogramma</i>	0,00		0,00	0,00	0,00
04022	Istruzione e diritto allo studio-Altri ordini di istruzione non universitaria-Spese in conto capitale	17.193.497,53	F - 100 / 2016	1.977.229,41	0,00	19.170.726,94

COMPOSIZIONE VARIAZIONI ANNO 2016

PARTE II SPESA

F - 100 / 2016

Missione Programma Titolo	Descrizione	Stanziamiento Iniziale	Delibera Proposta	Variazioni Positive	Variazioni Negative	Stanziamiento Definitivo
	Totale	17.193.497,53		1.977.229,41	0,00	19.170.726,94
	<i>di cui: Puro</i>	11.236.268,12		20.000,00	0,00	11.256.268,12
	<i>di cui: Reiscrizioni da esigibilità</i>	5.957.229,41		1.957.229,41	0,00	7.914.458,82
	<i>di cui: Reiscrizioni da cronoprogramma</i>	0,00		0,00	0,00	0,00
04061	Istruzione e diritto allo studio-Servizi ausiliari all'istruzione-Spese correnti	5.884.022,60	F - 100 / 2016	26.904,60	0,00	5.910.927,20
	Totale	5.884.022,60		26.904,60	0,00	5.910.927,20
	<i>di cui: Puro</i>	5.857.118,00		0,00	0,00	5.857.118,00
	<i>di cui: Reiscrizioni da esigibilità</i>	26.904,60		26.904,60	0,00	53.809,20
	<i>di cui: Reiscrizioni da cronoprogramma</i>	0,00		0,00	0,00	0,00
05021	Tutela e valorizzazione dei beni e delle attività culturali-Attività culturali e interventi diversi nel settore culturale-Spese correnti	3.199.117,44	F - 100 / 2016	7.439,44	0,00	3.206.556,88
	Totale	3.199.117,44		7.439,44	0,00	3.206.556,88
	<i>di cui: Puro</i>	3.191.678,00		0,00	0,00	3.191.678,00
	<i>di cui: Reiscrizioni da esigibilità</i>	7.439,44		7.439,44	0,00	14.878,88
	<i>di cui: Reiscrizioni da cronoprogramma</i>	0,00		0,00	0,00	0,00
06011	Politiche giovanili, sport e tempo libero-Sport e tempo libero-Spese correnti	1.640.358,12	F - 100 / 2016	7.405,12	0,00	1.647.763,24
	Totale	1.640.358,12		7.405,12	0,00	1.647.763,24
	<i>di cui: Puro</i>	1.632.953,00		0,00	0,00	1.632.953,00
	<i>di cui: Reiscrizioni da esigibilità</i>	7.405,12		7.405,12	0,00	14.810,24
	<i>di cui: Reiscrizioni da cronoprogramma</i>	0,00		0,00	0,00	0,00
06012	Politiche giovanili, sport e tempo libero-Sport e tempo libero-Spese in conto capitale	8.435.395,19	F - 100 / 2016	2.649.066,85	0,00	11.084.462,04

COMPOSIZIONE VARIAZIONI ANNO 2016

PARTE II SPESA

F - 100 / 2016

Missione Programma Titolo	Descrizione	Stanziamiento Iniziale	Delibera Proposta	Variazioni Positive	Variazioni Negative	Stanziamiento Definitivo
	Totale	8.435.395,19		2.649.066,85	0,00	11.084.462,04
	<i>di cui: Puro</i>	5.786.328,34		0,00	0,00	5.786.328,34
	<i>di cui: Reiscrizioni da esigibilità</i>	2.649.066,85		2.649.066,85	0,00	5.298.133,70
	<i>di cui: Reiscrizioni da cronoprogramma</i>	0,00		0,00	0,00	0,00
06021	Politiche giovanili, sport e tempo libero-Giovani-Spese correnti	650.757,13	F - 100 / 2016	140.257,13	0,00	791.014,26
	Totale	650.757,13		140.257,13	0,00	791.014,26
	<i>di cui: Puro</i>	545.500,00		35.000,00	0,00	580.500,00
	<i>di cui: Reiscrizioni da esigibilità</i>	105.257,13		105.257,13	0,00	210.514,26
	<i>di cui: Reiscrizioni da cronoprogramma</i>	0,00		0,00	0,00	0,00
06022	Politiche giovanili, sport e tempo libero-Giovani-Spese in conto capitale	42.200,00	F - 100 / 2016	42.200,00	0,00	84.400,00
	Totale	42.200,00		42.200,00	0,00	84.400,00
	<i>di cui: Puro</i>	0,00		0,00	0,00	0,00
	<i>di cui: Reiscrizioni da esigibilità</i>	42.200,00		42.200,00	0,00	84.400,00
	<i>di cui: Reiscrizioni da cronoprogramma</i>	0,00		0,00	0,00	0,00
08011	Assetto del territorio ed edilizia abitativa-Urbanistica e assetto del territorio-Spese correnti	1.089.783,97	F - 100 / 2016	13.094,42	0,00	1.102.878,39
	Totale	1.089.783,97		13.094,42	0,00	1.102.878,39
	<i>di cui: Puro</i>	1.048.669,00		0,00	0,00	1.048.669,00
	<i>di cui: Reiscrizioni da esigibilità</i>	41.114,97		13.094,42	0,00	54.209,39
	<i>di cui: Reiscrizioni da cronoprogramma</i>	0,00		0,00	0,00	0,00
08012	Assetto del territorio ed edilizia abitativa-Urbanistica e assetto del territorio-Spese in conto capitale	2.448.624,52	F - 100 / 2016	198.509,04	0,00	2.647.133,56

COMPOSIZIONE VARIAZIONI ANNO 2016

PARTE II SPESA

F - 100 / 2016

Missione Programma Titolo	Descrizione	Stanziamiento Iniziale	Delibera Proposta	Variazioni Positive	Variazioni Negative	Stanziamiento Definitivo
	Totale	2.448.624,52		198.509,04	0,00	2.647.133,56
	<i>di cui: Puro</i>	2.248.000,00		0,00	0,00	2.248.000,00
	<i>di cui: Reiscrizioni da esigibilità</i>	200.624,52		198.509,04	0,00	399.133,56
	<i>di cui: Reiscrizioni da cronoprogramma</i>	0,00		0,00	0,00	0,00
09021	Sviluppo sostenibile e tutela del territorio e dell'ambiente-Tutela, valorizzazione e recupero ambientale-Spese correnti	1.678.718,96	F - 100 / 2016	30.969,96	0,00	1.709.688,92
	Totale	1.678.718,96		30.969,96	0,00	1.709.688,92
	<i>di cui: Puro</i>	1.647.749,00		0,00	0,00	1.647.749,00
	<i>di cui: Reiscrizioni da esigibilità</i>	30.969,96		30.969,96	0,00	61.939,92
	<i>di cui: Reiscrizioni da cronoprogramma</i>	0,00		0,00	0,00	0,00
09022	Sviluppo sostenibile e tutela del territorio e dell'ambiente-Tutela, valorizzazione e recupero ambientale-Spese in conto capitale	1.340.809,00	F - 100 / 2016	488.809,00	0,00	1.829.618,00
	Totale	1.340.809,00		488.809,00	0,00	1.829.618,00
	<i>di cui: Puro</i>	852.000,00		0,00	0,00	852.000,00
	<i>di cui: Reiscrizioni da esigibilità</i>	488.809,00		488.809,00	0,00	977.618,00
	<i>di cui: Reiscrizioni da cronoprogramma</i>	0,00		0,00	0,00	0,00
09031	Sviluppo sostenibile e tutela del territorio e dell'ambiente-Rifiuti-Spese correnti	21.490.927,29	F - 100 / 2016	3.619,29	0,00	21.494.546,58
	Totale	21.490.927,29		3.619,29	0,00	21.494.546,58
	<i>di cui: Puro</i>	21.487.308,00		0,00	0,00	21.487.308,00
	<i>di cui: Reiscrizioni da esigibilità</i>	3.619,29		3.619,29	0,00	7.238,58
	<i>di cui: Reiscrizioni da cronoprogramma</i>	0,00		0,00	0,00	0,00
09081	Sviluppo sostenibile e tutela del territorio e dell'ambiente-Qualità dell'aria e riduzione dell'inquinamento-Spese correnti	226.781,55	F - 100 / 2016	6.781,55	0,00	233.563,10

COMPOSIZIONE VARIAZIONI ANNO 2016

PARTE II SPESA

F - 100 / 2016

Missione Programma Titolo	Descrizione	Stanziamiento Iniziale	Delibera Proposta	Variazioni Positive	Variazioni Negative	Stanziamiento Definitivo
	Totale	226.781,55		6.781,55	0,00	233.563,10
	<i>di cui: Puro</i>	220.000,00		0,00	0,00	220.000,00
	<i>di cui: Reiscrizioni da esigibilità</i>	6.781,55		6.781,55	0,00	13.563,10
	<i>di cui: Reiscrizioni da cronoprogramma</i>	0,00		0,00	0,00	0,00
10022	Trasporti e diritto alla mobilità-Trasporto pubblico locale-Spese in conto capitale	2.806.000,00	F - 100 / 2016	30.000,00	0,00	2.836.000,00
	Totale	2.806.000,00		30.000,00	0,00	2.836.000,00
	<i>di cui: Puro</i>	772.026,90		0,00	0,00	772.026,90
	<i>di cui: Reiscrizioni da esigibilità</i>	2.033.973,10		30.000,00	0,00	2.063.973,10
	<i>di cui: Reiscrizioni da cronoprogramma</i>	0,00		0,00	0,00	0,00
10052	Trasporti e diritto alla mobilità-Viabilità e infrastrutture stradali-Spese in conto capitale	9.632.843,34	F - 100 / 2016	128.000,00	0,00	9.760.843,34
	Totale	9.632.843,34		128.000,00	0,00	9.760.843,34
	<i>di cui: Puro</i>	9.350.000,00		0,00	0,00	9.350.000,00
	<i>di cui: Reiscrizioni da esigibilità</i>	282.843,34		128.000,00	0,00	410.843,34
	<i>di cui: Reiscrizioni da cronoprogramma</i>	0,00		0,00	0,00	0,00
11011	Soccorso civile-Sistema di protezione civile-Spese correnti	186.538,00	F - 100 / 2016	1.225,00	0,00	187.763,00
	Totale	186.538,00		1.225,00	0,00	187.763,00
	<i>di cui: Puro</i>	185.313,00		0,00	0,00	185.313,00
	<i>di cui: Reiscrizioni da esigibilità</i>	1.225,00		1.225,00	0,00	2.450,00
	<i>di cui: Reiscrizioni da cronoprogramma</i>	0,00		0,00	0,00	0,00
11012	Soccorso civile-Sistema di protezione civile-Spese in conto capitale	12.270,00	F - 100 / 2016	12.270,00	0,00	24.540,00

COMPOSIZIONE VARIAZIONI ANNO 2016

PARTE II SPESA

F - 100 / 2016

Missione Programma Titolo	Descrizione	Stanziamiento Iniziale	Delibera Proposta	Variazioni Positive	Variazioni Negative	Stanziamiento Definitivo
	Totale	12.270,00		12.270,00	0,00	24.540,00
	<i>di cui: Puro</i>	0,00		0,00	0,00	0,00
	<i>di cui: Reiscrizioni da esigibilità</i>	12.270,00		12.270,00	0,00	24.540,00
	<i>di cui: Reiscrizioni da cronoprogramma</i>	0,00		0,00	0,00	0,00
12011	Diritti sociali, politiche sociali e famiglia-Interventi per l'infanzia e i minori e per asili nido-Spese correnti	7.832.481,42	F - 100 / 2016	17.627,42	0,00	7.850.108,84
	Totale	7.832.481,42		17.627,42	0,00	7.850.108,84
	<i>di cui: Puro</i>	7.814.854,00		0,00	0,00	7.814.854,00
	<i>di cui: Reiscrizioni da esigibilità</i>	17.627,42		17.627,42	0,00	35.254,84
	<i>di cui: Reiscrizioni da cronoprogramma</i>	0,00		0,00	0,00	0,00
12022	Diritti sociali, politiche sociali e famiglia-Interventi per la disabilità-Spese in conto capitale	200.000,00	F - 100 / 2016	100.000,00	0,00	300.000,00
	Totale	200.000,00		100.000,00	0,00	300.000,00
	<i>di cui: Puro</i>	100.000,00		0,00	0,00	100.000,00
	<i>di cui: Reiscrizioni da esigibilità</i>	100.000,00		100.000,00	0,00	200.000,00
	<i>di cui: Reiscrizioni da cronoprogramma</i>	0,00		0,00	0,00	0,00
12041	Diritti sociali, politiche sociali e famiglia-Interventi per soggetti a rischio di esclusione sociale-Spese correnti	1.231.275,73	F - 100 / 2016	2.833,73	0,00	1.234.109,46
	Totale	1.231.275,73		2.833,73	0,00	1.234.109,46
	<i>di cui: Puro</i>	1.228.442,00		0,00	0,00	1.228.442,00
	<i>di cui: Reiscrizioni da esigibilità</i>	2.833,73		2.833,73	0,00	5.667,46
	<i>di cui: Reiscrizioni da cronoprogramma</i>	0,00		0,00	0,00	0,00
12051	Diritti sociali, politiche sociali e famiglia-Interventi per le famiglie-Spese correnti	1.660.821,00	F - 100 / 2016	860,00	0,00	1.661.681,00

COMPOSIZIONE VARIAZIONI ANNO 2016

PARTE II SPESA

F - 100 / 2016

Missione Programma Titolo	Descrizione	Stanziamiento Iniziale	Delibera Proposta	Variazioni Positive	Variazioni Negative	Stanziamiento Definitivo
	Totale	1.660.821,00		860,00	0,00	1.661.681,00
	<i>di cui: Puro</i>	1.659.961,00		0,00	0,00	1.659.961,00
	<i>di cui: Reiscrizioni da esigibilità</i>	860,00		860,00	0,00	1.720,00
	<i>di cui: Reiscrizioni da cronoprogramma</i>	0,00		0,00	0,00	0,00
12081	Diritti sociali, politiche sociali e famiglia-Cooperazione e associazionismo- Spese correnti	68.892,00	F - 100 / 2016	46.892,00	0,00	115.784,00
	Totale	68.892,00		46.892,00	0,00	115.784,00
	<i>di cui: Puro</i>	22.000,00		0,00	0,00	22.000,00
	<i>di cui: Reiscrizioni da esigibilità</i>	46.892,00		46.892,00	0,00	93.784,00
	<i>di cui: Reiscrizioni da cronoprogramma</i>	0,00		0,00	0,00	0,00
12092	Diritti sociali, politiche sociali e famiglia-Servizio necroscopico e cimiteriale- Spese in conto capitale	1.629.327,13	F - 100 / 2016	979.327,13	0,00	2.608.654,26
	Totale	1.629.327,13		979.327,13	0,00	2.608.654,26
	<i>di cui: Puro</i>	650.000,00		0,00	0,00	650.000,00
	<i>di cui: Reiscrizioni da esigibilità</i>	979.327,13		979.327,13	0,00	1.958.654,26
	<i>di cui: Reiscrizioni da cronoprogramma</i>	0,00		0,00	0,00	0,00
	Totale spese	138.496.267,53		11.200.020,42	0,00	149.696.287,95
	<i>di cui: Puro</i>	121.107.166,33		55.000,00	0,00	121.162.166,33
	<i>di cui: Reiscrizioni da esigibilità</i>	17.389.101,20		11.145.020,42	0,00	28.534.121,62
	<i>di cui: Reiscrizioni da cronoprogramma</i>	0,00		0,00	0,00	0,00

COMPOSIZIONE VARIAZIONI ANNO 2016

PARTE II SPESA

Riepilogo	Stanziamento Iniziale	Variazioni Positive	Variazioni Negative	Stanziamento Definitivo
Titolo 1	123.765.200,83	2.827.092,53	0,00	126.592.293,36
<i>Totale</i>	123.765.200,83	2.827.092,53	0,00	126.592.293,36
<i>di cui: Puro</i>	123.680.055,97	35.000,00	0,00	123.715.055,97
<i>di cui: Reiscrizioni da esigibilità</i>	85.144,86	2.792.092,53	0,00	2.877.237,39
<i>di cui: Reiscrizioni da cronoprogramma</i>	0,00	0,00	0,00	0,00
Titolo 2	59.917.925,28	8.372.927,89	0,00	68.290.853,17
<i>Totale</i>	59.917.925,28	8.372.927,89	0,00	68.290.853,17
<i>di cui: Puro</i>	53.156.993,36	20.000,00	0,00	53.176.993,36
<i>di cui: Reiscrizioni da esigibilità</i>	6.760.931,92	8.352.927,89	0,00	15.113.859,81
<i>di cui: Reiscrizioni da cronoprogramma</i>	0,00	0,00	0,00	0,00
Titolo 3	150.000.000,00	0,00	0,00	150.000.000,00
<i>Totale</i>	150.000.000,00	0,00	0,00	150.000.000,00
Titolo 4	9.016.264,00	0,00	0,00	9.016.264,00
<i>Totale</i>	9.016.264,00	0,00	0,00	9.016.264,00
Titolo 5	100.000.000,00	0,00	0,00	100.000.000,00
<i>Totale</i>	100.000.000,00	0,00	0,00	100.000.000,00
Titolo 7	120.850.000,00	0,00	0,00	120.850.000,00
<i>Totale</i>	120.850.000,00	0,00	0,00	120.850.000,00
Disavanzo di Amministrazione	391.149,03	0,00	0,00	391.149,03
<i>Totale</i>	391.149,03	0,00	0,00	391.149,03
<i>Totale spese</i>	563.940.539,14	11.200.020,42	0,00	575.140.559,56
<i>di cui: Puro</i>	557.094.462,36	55.000,00	0,00	557.149.462,36
<i>di cui: Reiscrizioni da esigibilità</i>	6.846.076,78	11.145.020,42	0,00	17.991.097,20
<i>di cui: Reiscrizioni da cronoprogramma</i>	0,00	0,00	0,00	0,00

COMPOSIZIONE VARIAZIONI ANNO 2017

PARTE I ENTRATA

F - 100 / 2016

Titolo Tipologia	Descrizione	Stanziamiento Iniziale	Delibera Proposta	Variazioni Positive	Variazioni Negative	Stanziamiento Definitivo
	Fondo pluriennale vincolato per spese in conto capitale	4.745.793,36	F - 100 / 2016			
	Totale	4.745.793,36		20.000,00	0,00	4.765.793,36
				20.000,00	0,00	4.765.793,36
	Fondo pluriennale vincolato per spese correnti	78.324,00	F - 100 / 2016			
	Totale	78.324,00		35.000,00	0,00	113.324,00
				35.000,00	0,00	113.324,00
	Totale entrate	4.824.117,36		55.000,00	0,00	4.879.117,36
	di cui: Puro	4.824.117,36		55.000,00	0,00	4.879.117,36
	di cui: Reiscrizioni da esigibilità	0,00		0,00	0,00	0,00

COMPOSIZIONE VARIAZIONI ANNO 2017

PARTE I ENTRATA

Riepilogo	Stanziamento Iniziale	Variazioni Positive	Variazioni Negative	Stanziamento Definitivo
Titolo 1	93.510.017,00	0,00	0,00	93.510.017,00
<i>Totale</i>	93.510.017,00	0,00	0,00	93.510.017,00
<i>di cui: Puro</i>	93.510.017,00	0,00	0,00	93.510.017,00
<i>di cui: Reiscrizioni da esigibilità</i>	0,00	0,00	0,00	0,00
Titolo 2	10.259.772,00	0,00	0,00	10.259.772,00
<i>Totale</i>	10.259.772,00	0,00	0,00	10.259.772,00
<i>di cui: Puro</i>	10.259.772,00	0,00	0,00	10.259.772,00
<i>di cui: Reiscrizioni da esigibilità</i>	0,00	0,00	0,00	0,00
Titolo 3	29.398.483,00	0,00	0,00	29.398.483,00
<i>Totale</i>	29.398.483,00	0,00	0,00	29.398.483,00
<i>di cui: Puro</i>	29.398.483,00	0,00	0,00	29.398.483,00
<i>di cui: Reiscrizioni da esigibilità</i>	0,00	0,00	0,00	0,00
Titolo 4	41.046.600,00	0,00	0,00	41.046.600,00
<i>Totale</i>	41.046.600,00	0,00	0,00	41.046.600,00
<i>di cui: Puro</i>	41.046.600,00	0,00	0,00	41.046.600,00
<i>di cui: Reiscrizioni da esigibilità</i>	0,00	0,00	0,00	0,00
Titolo 5	150.000.000,00	0,00	0,00	150.000.000,00
<i>Totale</i>	150.000.000,00	0,00	0,00	150.000.000,00
<i>di cui: Puro</i>	150.000.000,00	0,00	0,00	150.000.000,00
<i>di cui: Reiscrizioni da esigibilità</i>	0,00	0,00	0,00	0,00
Titolo 6	13.230.000,00	0,00	0,00	13.230.000,00
<i>Totale</i>	13.230.000,00	0,00	0,00	13.230.000,00
<i>di cui: Puro</i>	13.230.000,00	0,00	0,00	13.230.000,00
<i>di cui: Reiscrizioni da esigibilità</i>	0,00	0,00	0,00	0,00
Titolo 7	100.000.000,00	0,00	0,00	100.000.000,00
<i>Totale</i>	100.000.000,00	0,00	0,00	100.000.000,00
Titolo 9	120.850.000,00	0,00	0,00	120.850.000,00
<i>Totale</i>	120.850.000,00	0,00	0,00	120.850.000,00

COMPOSIZIONE VARIAZIONI ANNO 2017

PARTE I ENTRATA

Riepilogo	Stanziamiento Iniziale	Variazioni Positive	Variazioni Negative	Stanziamiento Definitivo
Fondo pluriennale vincolato per spese in conto capitale	4.725.793,36	20.000,00	0,00	4.745.793,36
<i>Totale</i>	4.725.793,36	20.000,00	0,00	4.745.793,36
Fondo pluriennale vincolato per spese correnti	43.324,00	35.000,00	0,00	78.324,00
<i>Totale</i>	43.324,00	35.000,00	0,00	78.324,00
Utilizzo Avanzo di Amministrazione	0,00	0,00	0,00	0,00
<i>Totale</i>	0,00	0,00	0,00	0,00
<i>Totale entrate</i>	563.063.989,36	55.000,00	0,00	563.118.989,36
<i>di cui: Puro</i>	563.063.989,36	55.000,00	0,00	563.118.989,36
<i>di cui: Reiscrizioni da esigibilità</i>	0,00	0,00	0,00	0,00

COMPOSIZIONE VARIAZIONI ANNO 2017

PARTE II SPESA

F - 100 / 2016

Missione Programma Titolo	Descrizione	Stanziamiento Iniziale	Delibera Proposta	Variazioni Positive	Variazioni Negative	Stanziamiento Definitivo
04022	Istruzione e diritto allo studio-Altri ordini di istruzione non universitaria-Spese in conto capitale	18.906.268,12	F - 100 / 2016	20.000,00	0,00	18.926.268,12
	Totale	18.906.268,12		20.000,00	0,00	18.926.268,12
	<i>di cui: Puro</i>	14.964.830,00		0,00	0,00	14.964.830,00
	<i>di cui: Reiscrizioni da esigibilità</i>	3.941.438,12		20.000,00	0,00	3.961.438,12
	<i>di cui: Reiscrizioni da cronoprogramma</i>	0,00		0,00	0,00	0,00
06021	Politiche giovanili, sport e tempo libero-Giovani-Spese correnti	195.500,00	F - 100 / 2016	35.000,00	0,00	230.500,00
	Totale	195.500,00		35.000,00	0,00	230.500,00
	<i>di cui: Puro</i>	160.500,00		0,00	0,00	160.500,00
	<i>di cui: Reiscrizioni da esigibilità</i>	35.000,00		35.000,00	0,00	70.000,00
	<i>di cui: Reiscrizioni da cronoprogramma</i>	0,00		0,00	0,00	0,00
Totale spese		19.101.768,12		55.000,00	0,00	19.156.768,12
<i>di cui: Puro</i>		15.125.330,00		0,00	0,00	15.125.330,00
<i>di cui: Reiscrizioni da esigibilità</i>		3.976.438,12		55.000,00	0,00	4.031.438,12
<i>di cui: Reiscrizioni da cronoprogramma</i>		0,00		0,00	0,00	0,00

COMPOSIZIONE VARIAZIONI ANNO 2017

PARTE II SPESA

Riepilogo	Stanziamento Iniziale	Variazioni Positive	Variazioni Negative	Stanziamento Definitivo
Titolo 1	124.264.355,97	35.000,00	0,00	124.299.355,97
<i>Totale</i>	124.264.355,97	35.000,00	0,00	124.299.355,97
<i>di cui: Puro</i>	124.221.031,97	0,00	0,00	124.221.031,97
<i>di cui: Reiscrizioni da esigibilità</i>	43.324,00	35.000,00	0,00	78.324,00
<i>di cui: Reiscrizioni da cronoprogramma</i>	0,00	0,00	0,00	0,00
Titolo 2	59.002.393,36	20.000,00	0,00	59.022.393,36
<i>Totale</i>	59.002.393,36	20.000,00	0,00	59.022.393,36
<i>di cui: Puro</i>	54.276.600,00	0,00	0,00	54.276.600,00
<i>di cui: Reiscrizioni da esigibilità</i>	4.725.793,36	20.000,00	0,00	4.745.793,36
<i>di cui: Reiscrizioni da cronoprogramma</i>	0,00	0,00	0,00	0,00
Titolo 3	150.000.000,00	0,00	0,00	150.000.000,00
<i>Totale</i>	150.000.000,00	0,00	0,00	150.000.000,00
Titolo 4	8.556.091,00	0,00	0,00	8.556.091,00
<i>Totale</i>	8.556.091,00	0,00	0,00	8.556.091,00
Titolo 5	100.000.000,00	0,00	0,00	100.000.000,00
<i>Totale</i>	100.000.000,00	0,00	0,00	100.000.000,00
Titolo 7	120.850.000,00	0,00	0,00	120.850.000,00
<i>Totale</i>	120.850.000,00	0,00	0,00	120.850.000,00
Disavanzo di Amministrazione	391.149,03	0,00	0,00	391.149,03
<i>Totale</i>	391.149,03	0,00	0,00	391.149,03
<i>Totale spese</i>	563.063.989,36	55.000,00	0,00	563.118.989,36
<i>di cui: Puro</i>	558.294.872,00	0,00	0,00	558.294.872,00
<i>di cui: Reiscrizioni da esigibilità</i>	4.769.117,36	55.000,00	0,00	4.824.117,36
<i>di cui: Reiscrizioni da cronoprogramma</i>	0,00	0,00	0,00	0,00

STAMPA COMPOSIZIONE VARIAZIONE FPV

Esercizio di gestione 2015

Proposta: F - 100 / 2016

Situazione del FPV generale prima della variazione dell'atto indicato

ENTRATA	anno 2015	anno 2016	anno 2017	anni SUCC
corrente	3.772.431,11	128.468,86	43.324,00	0,00
c/capitale	67.065.758,82	11.331.881,94	4.725.793,36	0,00
Totale FPV	70.838.189,93	11.460.350,80	4.769.117,36	0,00
SPESA	anno 2015	anno 2016	anno 2017	anni SUCC
Esigibile nell'esercizio	63.607.142,21	0,00	0,00	0,00
<i>di cui spesa corrente</i>	3.912.835,06	0,00	0,00	0,00
<i>di cui spesa c/capitale</i>	59.694.307,15	0,00	0,00	0,00
Esigibile negli esercizi successivi (da FPV) (a)	0,00	0,00	0,00	0,00
<i>di cui spesa corrente</i>	0,00	0,00	0,00	0,00
<i>di cui spesa c/capitale</i>	0,00	0,00	0,00	0,00
Totale da FPV	63.607.142,21	0,00	0,00	0,00
Esigibile negli esercizi successivi (da esercizio) (b)	0,00	0,00	0,00	0,00
<i>di cui spesa corrente</i>	0,00	0,00	0,00	0,00
<i>di cui spesa c/capitale</i>	0,00	0,00	0,00	0,00
Totale a FPV (a+b)	0,00	0,00	0,00	0,00

STAMPA COMPOSIZIONE VARIAZIONE FPV - Esercizio di gestione 2015

Proposta: F - 100 / 2016

COMPOSIZIONE SPESA	anno 2015	anno 2016	anno 2017	anni SUCC
Esigibilità nell'esercizio				
Per reiscrizioni impegni	63.607.142,21	0,00	0,00	0,00
<i>di cui spesa corrente</i>	3.912.835,06	0,00	0,00	0,00
<i>di cui spesa c/capitale</i>	59.694.307,15	0,00	0,00	0,00
Per cronoprogrammi	0,00	0,00	0,00	0,00
<i>di cui spesa corrente</i>	0,00	0,00	0,00	0,00
<i>di cui spesa c/capitale</i>	0,00	0,00	0,00	0,00
Totale esigibilità nell'esercizio	63.607.142,21	0,00	0,00	0,00
Esigibilità anni successivi sintetica				
Da gestione diversa dall'esercizio	0,00	0,00	0,00	0,00
<i>di cui spesa corrente</i>	0,00	0,00	0,00	0,00
<i>di cui spesa c/capitale</i>	0,00	0,00	0,00	0,00
Da gestione dell'esercizio	0,00	0,00	0,00	0,00
<i>di cui spesa corrente</i>	0,00	0,00	0,00	0,00
<i>di cui spesa c/capitale</i>	0,00	0,00	0,00	0,00
Totale esigibilità in esercizi successivi	0,00	0,00	0,00	0,00
Esigibilità anni successivi dettagliata				
Da gestione diversa dall'esercizio	0,00	0,00	0,00	0,00
di cui per reiscrizioni impegni	0,00	0,00	0,00	0,00
<i>di cui spesa corrente</i>	0,00	0,00	0,00	0,00
<i>di cui spesa c/capitale</i>	0,00	0,00	0,00	0,00
di cui per cronoprogrammi	0,00	0,00	0,00	0,00
<i>di cui spesa corrente</i>	0,00	0,00	0,00	0,00
<i>di cui spesa c/capitale</i>	0,00	0,00	0,00	0,00
Da gestione dell'esercizio	0,00	0,00	0,00	0,00
di cui per reiscrizioni impegni	0,00	0,00	0,00	0,00
<i>di cui spesa corrente</i>	0,00	0,00	0,00	0,00
<i>di cui spesa c/capitale</i>	0,00	0,00	0,00	0,00
di cui per cronoprogrammi	0,00	0,00	0,00	0,00
<i>di cui spesa corrente</i>	0,00	0,00	0,00	0,00
<i>di cui spesa c/capitale</i>	0,00	0,00	0,00	0,00
Totale esigibilità in esercizi successivi	0,00	0,00	0,00	0,00

STAMPA COMPOSIZIONE VARIAZIONE FPV

Esercizio di gestione 2015

Proposta: F - 100 / 2016

Situazione del FPV nella variazione dell'atto indicato

ENTRATA	anno 2015	anno 2016	anno 2017	anni SUCC
corrente	0,00	2.783.900,68	35.000,00	0,00
c/capitale	0,00	6.905.985,55	20.000,00	0,00
Totale FPV	0,00	9.689.886,23	55.000,00	0,00
SPESA	anno 2015	anno 2016	anno 2017	anni SUCC
Esigibile nell'esercizio	-276.511,00	0,00	0,00	0,00
<i>di cui spesa corrente</i>	-276.511,00	0,00	0,00	0,00
<i>di cui spesa c/capitale</i>	0,00	0,00	0,00	0,00
Esigibile negli esercizi successivi (da FPV) (a)	0,00	0,00	0,00	0,00
<i>di cui spesa corrente</i>	0,00	0,00	0,00	0,00
<i>di cui spesa c/capitale</i>	0,00	0,00	0,00	0,00
Totale da FPV	-276.511,00	0,00	0,00	0,00
Esigibile negli esercizi successivi (da esercizio) (b)	9.413.375,23	0,00	0,00	0,00
<i>di cui spesa corrente</i>	2.507.389,68	0,00	0,00	0,00
<i>di cui spesa c/capitale</i>	6.905.985,55	0,00	0,00	0,00
Totale a FPV (a+b)	9.413.375,23	0,00	0,00	0,00

STAMPA COMPOSIZIONE VARIAZIONE FPV - Esercizio di gestione 2015

Proposta: F - 100 / 2016

COMPOSIZIONE SPESA	anno 2015	anno 2016	anno 2017	anni SUCC
Esigibilità nell'esercizio				
Per reiscrizioni impegni	-276.511,00	0,00	0,00	0,00
<i>di cui spesa corrente</i>	-276.511,00	0,00	0,00	0,00
<i>di cui spesa c/capitale</i>	0,00	0,00	0,00	0,00
Per cronoprogrammi	0,00	0,00	0,00	0,00
<i>di cui spesa corrente</i>	0,00	0,00	0,00	0,00
<i>di cui spesa c/capitale</i>	0,00	0,00	0,00	0,00
Totale esigibilità nell'esercizio	-276.511,00	0,00	0,00	0,00
Esigibilità anni successivi sintetica				
Da gestione diversa dall'esercizio	0,00	0,00	0,00	0,00
<i>di cui spesa corrente</i>	0,00	0,00	0,00	0,00
<i>di cui spesa c/capitale</i>	0,00	0,00	0,00	0,00
Da gestione dell'esercizio	9.413.375,23	0,00	0,00	0,00
<i>di cui spesa corrente</i>	2.507.389,68	0,00	0,00	0,00
<i>di cui spesa c/capitale</i>	6.905.985,55	0,00	0,00	0,00
Totale esigibilità in esercizi successivi	9.413.375,23	0,00	0,00	0,00
Esigibilità anni successivi dettagliata				
Da gestione diversa dall'esercizio	0,00	0,00	0,00	0,00
di cui per reiscrizioni impegni	0,00	0,00	0,00	0,00
<i>di cui spesa corrente</i>	0,00	0,00	0,00	0,00
<i>di cui spesa c/capitale</i>	0,00	0,00	0,00	0,00
di cui per cronoprogrammi	0,00	0,00	0,00	0,00
<i>di cui spesa corrente</i>	0,00	0,00	0,00	0,00
<i>di cui spesa c/capitale</i>	0,00	0,00	0,00	0,00
Da gestione dell'esercizio	9.413.375,23	0,00	0,00	0,00
di cui per reiscrizioni impegni	9.413.375,23	0,00	0,00	0,00
<i>di cui spesa corrente</i>	2.507.389,68	0,00	0,00	0,00
<i>di cui spesa c/capitale</i>	6.905.985,55	0,00	0,00	0,00
di cui per cronoprogrammi	0,00	0,00	0,00	0,00
<i>di cui spesa corrente</i>	0,00	0,00	0,00	0,00
<i>di cui spesa c/capitale</i>	0,00	0,00	0,00	0,00
Totale esigibilità in esercizi successivi	9.413.375,23	0,00	0,00	0,00

STAMPA COMPOSIZIONE VARIAZIONE FPV

Esercizio di gestione 2015

Proposta: F - 100 / 2016

Situazione del FPV generale dopo la variazione dell'atto indicato

ENTRATA	anno 2015	anno 2016	anno 2017	anni SUCC
corrente	3.772.431,11	2.912.369,54	78.324,00	0,00
c/capitale	67.065.758,82	18.237.867,49	4.745.793,36	0,00
Totale FPV	70.838.189,93	21.150.237,03	4.824.117,36	0,00
SPESA	anno 2015	anno 2016	anno 2017	anni SUCC
esigibile nell'esercizio	63.330.631,21	0,00	0,00	0,00
<i>di cui spesa corrente</i>	3.636.324,06	0,00	0,00	0,00
<i>di cui spesa c/capitale</i>	59.694.307,15	0,00	0,00	0,00
Esigibile negli esercizi successivi (da FPV) (a)	0,00	0,00	0,00	0,00
<i>di cui spesa corrente</i>	0,00	0,00	0,00	0,00
<i>di cui spesa c/capitale</i>	0,00	0,00	0,00	0,00
Totale da FPV	63.330.631,21	0,00	0,00	0,00
Esigibile negli esercizi successivi (da esercizio) (b)	9.413.375,23	0,00	0,00	0,00
<i>di cui spesa corrente</i>	2.507.389,68	0,00	0,00	0,00
<i>di cui spesa c/capitale</i>	6.905.985,55	0,00	0,00	0,00
Totale a FPV (a+b)	9.413.375,23	0,00	0,00	0,00

STAMPA COMPOSIZIONE VARIAZIONE FPV - Esercizio di gestione 2015

Proposta: F - 100 / 2016

COMPOSIZIONE SPESA	anno 2015	anno 2016	anno 2017	anni SUCC
Esigibilità nell'esercizio				
Per reiscrizioni impegni	63.330.631,21	0,00	0,00	0,00
<i>di cui spesa corrente</i>	3.636.324,06	0,00	0,00	0,00
<i>di cui spesa c/capitale</i>	59.694.307,15	0,00	0,00	0,00
Per cronoprogrammi	0,00	0,00	0,00	0,00
<i>di cui spesa corrente</i>	0,00	0,00	0,00	0,00
<i>di cui spesa c/capitale</i>	0,00	0,00	0,00	0,00
Totale esigibilità nell'esercizio	63.330.631,21	0,00	0,00	0,00
Esigibilità anni successivi sintetica				
Da gestione diversa dall'esercizio	0,00	0,00	0,00	0,00
<i>di cui spesa corrente</i>	0,00	0,00	0,00	0,00
<i>di cui spesa c/capitale</i>	0,00	0,00	0,00	0,00
Da gestione dell'esercizio	9.413.375,23	0,00	0,00	0,00
<i>di cui spesa corrente</i>	2.507.389,68	0,00	0,00	0,00
<i>di cui spesa c/capitale</i>	6.905.985,55	0,00	0,00	0,00
Totale esigibilità in esercizi successivi	9.413.375,23	0,00	0,00	0,00
Esigibilità anni successivi dettagliata				
Da gestione diversa dall'esercizio	0,00	0,00	0,00	0,00
di cui per reiscrizioni impegni	0,00	0,00	0,00	0,00
<i>di cui spesa corrente</i>	0,00	0,00	0,00	0,00
<i>di cui spesa c/capitale</i>	0,00	0,00	0,00	0,00
di cui per cronoprogrammi	0,00	0,00	0,00	0,00
<i>di cui spesa corrente</i>	0,00	0,00	0,00	0,00
<i>di cui spesa c/capitale</i>	0,00	0,00	0,00	0,00
Da gestione dell'esercizio	9.413.375,23	0,00	0,00	0,00
di cui per reiscrizioni impegni	9.413.375,23	0,00	0,00	0,00
<i>di cui spesa corrente</i>	2.507.389,68	0,00	0,00	0,00
<i>di cui spesa c/capitale</i>	6.905.985,55	0,00	0,00	0,00
di cui per cronoprogrammi	0,00	0,00	0,00	0,00
<i>di cui spesa corrente</i>	0,00	0,00	0,00	0,00
Totale esigibilità in esercizi successivi	9.413.375,23	0,00	0,00	0,00

COMUNE DI MONZA
ASSESSORATO AL BILANCIO

Rendiconto della Gestione 2015

ELENCO DEI RESIDUI ATTIVI

Elenco Residui Attivi - Esercizio 2015

del 29/03/2016

Codice	Descrizione	Residui	Anno
1010010	IMPOSTA COMUNALE SULLA PUBBLICITA'	9.558,98 35.089,86 24.330,61 175.908,69 148.958,17 244.177,07 316.551,20	2009 2010 2011 2012 2013 2014 2015
	Totale Residui	954.574,58	
1010040	I.C.I.	16.922,86 382.765,41 827.242,45 257.263,49 399.603,06 510.082,12 195.761,46	2009 2010 2011 2012 2013 2014 2015
	Totale Residui	2.589.640,85	
1010041	I.M.U	409.011,57 1.222.174,70 2.242.218,14	2013 2014 2015
	Totale Residui	3.873.404,41	
1010042	TASI - TASSA SERVIZI INDIVISIBILI	160.707,57	2015
	Totale Residui	160.707,57	
1010055	ADDIZIONALE IRPEF	1.602.690,07 11.345.576,55	2014 2015
	Totale Residui	12.948.266,62	
1010058	ALTRE IMPOSTE	14.927,80	2015
	Totale Residui	14.927,80	
1020060	T.O.S.A.P.	11.090,87 17.397,07 13.998,34 131.272,97 215.399,93 225.031,44 501.247,77	2008 2010 2011 2012 2013 2014 2015
	Totale Residui	1.115.438,39	
1020070	TASSA PER LO SMALTIMENTO RIFIUTI SOLIDI URBANI	1.114.908,25 919.526,10 1.070.201,13 979.849,37	2008 2009 2010 2011

Elenco Residui Attivi - Esercizio 2015

del 29/03/2016

Codice	Descrizione	Residui	Anno
		2.187.211,09	2012
		166.165,89	2013
		188.415,83	2014
		383.423,46	2015
	Totale Residui	7.009.701,12	
1020071	ADDIZIONALE ERARIALE TASSA RIFIUTI SOLIDI URBANI	50.019,43	2008
		106.262,83	2009
		134.632,10	2010
		88.092,43	2011
		175.007,51	2012
		15.614,99	2013
		5.617,52	2014
		28.070,32	2015
	Totale Residui	603.317,13	
1020072	TRIBUTI COMUNALI RIFIUTI E SERVIZI (TARES)	2.675.876,94	2013
		129.038,27	2014
		184.066,01	2015
	Totale Residui	2.988.981,22	
1020074	TARI - TASSA RIFIUTI	2.623.231,81	2014
		6.380.663,08	2015
	Totale Residui	9.003.894,89	
1020090	TASSA CONCORSI	810,00	2015
	Totale Residui	810,00	
1030099	ENTRATE DA FONDO SPERIMENTALE DI RIEQUILIBRIO	760.475,16	2011
		1.094.571,66	2012
		2.097.464,45	2013
		757.359,04	2014
		780.556,22	2015
	Totale Residui	5.490.426,53	
1030100	DIRITTI PUBBLICHE AFFISSIONI	43.173,15	2015
	Totale Residui	43.173,15	
2010120	TRASFERIMENTI FINANZIARI DELLO STATO	94.803,43	2009
		1.260.384,45	2010
	Totale Residui	1.355.187,88	
2010130	CONTRIBUTI STATALI	2.016.291,40	2012
		2.115.331,73	2013
		2.633.000,00	2014
		2.137.012,36	2015

Elenco Residui Attivi - Esercizio 2015

del 29/03/2016

Codice	Descrizione	Residui	Anno
	Totale Residui	8.901.635,49	
2010140	CONTRIBUTI STATALI FINALIZZATI	242.000,00	2015
	Totale Residui	242.000,00	
2020220	CONTRIBUTI REGIONALI PER SERVIZI SOCIALI	138.945,00	2012
		35.259,41	2013
		42.998,14	2014
		2.034.217,31	2015
	Totale Residui	2.251.419,86	
2020240	CONTRIBUTI REGIONALI DIVERSI.	66.000,00	2013
		351.919,69	2015
	Totale Residui	417.919,69	
2040189	FINANZIAMENTO INIZIATIVA UNIONE EUROPA	34.248,68	2015
	Totale Residui	34.248,68	
2040290	CONTRIBUTO DAL FONDO SOCIALE EUROPEO	12.172,12	2010
	Totale Residui	12.172,12	
2050258	CONTRIBUTI PROVINCIALI DIVERSI	47.000,00	2011
		9.450,00	2012
		36.782,70	2014
		370.000,00	2015
	Totale Residui	463.232,70	
2050271	TRASFERIMENTI DA COMUNI	23.947,00	2013
		8.605,70	2014
		12.973,00	2015
	Totale Residui	45.525,70	
2050280	CONTRIBUTI ALTRI ENTI SETTORE PUBBLICO	2.400,00	2015
	Totale Residui	2.400,00	
3010300	RISORSE GENERALI DI AMMINISTRAZIONE	166,32	2015
	Totale Residui	166,32	
3010310	DIRITTI DI SEGRETERIA	7.467,93	2015
	Totale Residui	7.467,93	
3010340	SANZIONI AMM.VE PER VIOLAZIONE DEI REGOLAMENTI COMUNALI A NORMA DI LEGGE	813.690,38	2012
		2.093.685,59	2013
		2.515.852,41	2014
		3.242.194,18	2015

Elenco Residui Attivi - Esercizio 2015

del 29/03/2016

Codice	Descrizione	Residui	Anno
3010350	PROVENTI RILASCIO COPIE.	Totale Residui	8.665.422,56
			38,40
			540,00
3010360	PROVENTI SERVIZIO TRASPORTI.	Totale Residui	578,40
			13.774,01
			2.179,05
			2.816,24
3010370	PROVENTI DIVERSI.	Totale Residui	24.112,30
			1.270,00
3010400	PROVENTI DERIVANTI DA SPETTACOLI E DA ATTIVITA' CULTURALI E TEATRALI	Totale Residui	1.270,00
			1.870,80
3010410	PROVENTI SERVIZIO FUNERARIO	Totale Residui	1.870,80
			37.564,55
			6.673,02
			17.853,61
3010430	PROVENTI PER USO IMPIANTI SPORTIVI	Totale Residui	89.704,50
			151.795,68
			380,30
			2.115,30
3010450	SERVIZIO DI RIMOZIONE FORZATA	Totale Residui	644,47
			22.556,89
			25.696,96
			65.745,43
3010460	PROVENTI PER PARCHIMETRI E PARCHEGGI	Totale Residui	65.745,43
			346.711,37
			473.633,61
			522.325,20
3010470	PROVENTI SERVIZIO AFFISSIONI - CONVENZIONE -	Totale Residui	1.342.670,18
			24.225,10
3010480	PROVENTI DA GESTIONE SERVIZI SOCIALI	Totale Residui	24.225,10
			4.779,20
3010490	PROVENTI DERIVANTI DA MENSE	Totale Residui	4.779,20
			114.219,03
			478.670,56
			295.796,13

Elenco Residui Attivi - Esercizio 2015

del 29/03/2016

Codice	Descrizione	Residui	Anno
		241.277,09	2013
		284.858,30	2014
		1.402.412,75	2015
	Totale Residui	2.817.233,86	
3010499	PROVENTI SERVIZIO PRE-POST SCUOLA	48.066,48	2012
		16.778,89	2013
		9.062,07	2014
		35.503,98	2015
	Totale Residui	109.411,42	
3010500	PROVENTI PER FREQUENZA DEI CENTRI ESTIVI DI VACANZA DEI MINORI.	14.736,65	2015
	Totale Residui	14.736,65	
3010510	PROVENTI PER FREQUENZA DEGLI ASILI NIDO.	2.102,50	2014
		2.879,48	2015
	Totale Residui	4.981,98	
3010515	PROVENTI PUBBLICA ISTRUZIONE	4.954,00	2012
		2.500,00	2013
		3.537,60	2014
		9.700,00	2015
	Totale Residui	20.691,60	
3020520	FITTI REALI DI FONDI RUSTICI COMUNALI.	27.465,04	2009
		13.752,52	2010
		6.886,26	2011
		2.607,20	2012
		81,85	2013
		280,00	2014
		74.620,59	2015
	Totale Residui	125.693,46	
3020530	CANONI CONSEGUENTI L'OCCUPAZIONE DI AREE PUBBLICHE.	630,05	2010
		1.250,00	2011
		7.936,23	2012
		7.123,36	2013
		663.393,41	2014
		2.279.217,37	2015
	Totale Residui	2.959.550,42	
3020540	FITTI FABBRICATI COMUNALI	636.838,80	2010
		653.950,27	2011
		1.576.534,20	2012
		501.362,56	2013
		1.191.581,46	2014

Elenco Residui Attivi - Esercizio 2015

del 29/03/2016

Codice	Descrizione	Residui	Anno
		1.325.384,42	2015
	Totale Residui	5.885.651,71	
3020550	PROVENTI DIVERSI DA CONCESSIONI IN USO BENI COMUNALI	95.898,96	2010
		176.306,67	2011
		206.567,05	2012
		180.651,87	2013
		235.246,20	2014
		905.057,15	2015
	Totale Residui	1.799.727,90	
3030560	INTERESSI ATTIVI	42.739,11	2015
	Totale Residui	42.739,11	
3050590	PROVENTI DIVERSI DA ALTRI COMUNI	200.719,65	2015
	Totale Residui	200.719,65	
3050597	PROVENTI DIVERSI	100.000,00	2015
	Totale Residui	100.000,00	
3050600	CONCORSI PER RETTE RICOVERO	12.576,91	2015
	Totale Residui	12.576,91	
3050610	RIMBORSI PER AFFITTANZE FABBRICATI COMUNALI	63.541,93	2010
		158.387,40	2011
		438.582,75	2012
		412.976,38	2013
		324.569,11	2014
		1.095.155,03	2015
	Totale Residui	2.493.212,60	
3050620	RIMBORSO DAL COMUNE DI MILANO E DALLA REGIONE PER RIPIANO PERDITA DI GESTIONE PARCO E VILLA REALE.	3.603.784,11	2010
		88.558,00	2011
		783.242,24	2012
	Totale Residui	4.475.584,35	
3050625	RIMBORSO DAL CONSORZIO PARCO E VILLA REALE	121.647,85	2013
		50.901,39	2014
		596.566,46	2015
	Totale Residui	769.115,70	
3050630	RIMBORSI E PROVENTI DIVERSI DA ENTI E DA PRIVATI	714,52	2008
		819,93	2009
		46.616,95	2010
		6.878.247,33	2011
		1.225.938,68	2012

Elenco Residui Attivi - Esercizio 2015

del 29/03/2016

Codice	Descrizione	Residui	Anno
		1.561.801,22	2013
		5.698.538,29	2014
		5.314.788,63	2015
	Totale Residui	20.727.465,55	
3050650	PROVENTI DERIVANTI DA SPONSORIZZAZIONI	3.661,11	2015
	Totale Residui	3.661,11	
3050656	RIMBORSI RISCOSSI DALLO STATO	868.102,00	2010
		1.463.889,79	2011
	Totale Residui	2.331.991,79	
4010670	ALIENAZIONE BENI IMMOBILI COMUNALI	16.185,00	2012
		9.450,00	2015
	Totale Residui	25.635,00	
4010680	ALIENAZIONE DI AREE COMUNALI	330.000,00	2011
	Totale Residui	330.000,00	
4010690	CONCESSIONE DIRITTI DI SUPERFICIE	21.600,00	2010
		10.500,00	2011
		193.800,00	2012
		1.206.000,00	2013
		119.000,00	2015
	Totale Residui	1.550.900,00	
4010700	ALIENAZIONE TITOLI E QUOTE DI PARTECIPAZIONE	366.681,00	2015
	Totale Residui	366.681,00	
4020730	TRASFERIMENTO FINANZIARIO DELLO STATO	450,00	2014
		616.732,16	2015
	Totale Residui	617.182,16	
4030770	CONTRIBUTI REGIONALI DIVERSI PER INVESTIMENTI	181.398,62	2010
		2.248.190,81	2015
	Totale Residui	2.429.589,43	
4050800	CONTRIBUTI E DONAZIONI DA ENTI E DA PRIVATI	300.000,00	2015
	Totale Residui	300.000,00	
4050846	CONTROPARTITA PER INTERVENTI SUL PATRIMONIO COMUNALE DA PARTE DI TERZI	1.112.529,21	2015
	Totale Residui	1.112.529,21	
4050847	TRASFERIMENTI DI CAPITALE DIVERSI	53.650,00	2015
	Totale Residui	53.650,00	

Elenco Residui Attivi - Esercizio 2015

del 29/03/2016

Codice	Descrizione	Residui	Anno
4060830	C/C DEPOSITI E MOVIMENTI INTERINALI DI VALORE.	1.031.470,77	2006
		3.889.389,90	2009
		1.627.045,03	2010
		2.546.901,33	2011
		6.761.100,12	2012
		772.026,90	2013
		108.800,76	2014
		28.695.419,86	2015
	Totale Residui	45.432.154,67	
6010000	RITENUTE PREVIDENZIALI E ASSISTENZIALI AL PERSONALE	879,63	2013
	Totale Residui	879,63	
6020000	RITENUTE ERARIALI	1.898,50	2015
	Totale Residui	1.898,50	
6040000	DEPOSITI CAUZIONALI	1.151,70	1996
		5.164,57	2002
		11.750,00	2003
		12.412,00	2008
		5.130,84	2011
		1.195,20	2014
	Totale Residui	36.804,31	
6050000	RIMBORSO SPESE PER SERVIZI PER CONTO DI TERZI	10.164,89	2000
		548,54	2004
		103,91	2005
		25.012,93	2007
		2.376,61	2012
		6.424,68	2013
		110.006,41	2014
		60.887,00	2015
	Totale Residui	215.524,97	
6060000	RIMBORSO DI ANTICIPAZIONE DI FONDI PER IL SERVIZIO ECONOMATO	57.357,23	2015
	Totale Residui	57.357,23	
	Totale Residui Attivi	168.264.339,12	

COMUNE DI MONZA
ASSESSORATO AL BILANCIO

Rendiconto della Gestione 2015

ELENCO DEI RESIDUI PASSIVI

Elenco Residui Passivi - Esercizio 2015

del 29/03/2016

Codice	Descrizione	Residui	Anno
1010101	PERSONALE	51.521,38	2015
	Totale Residui	51.521,38	
1010102	ACQUISTO DI BENI DI CONSUMO E/O DI MATERIE PRIME	8.179,03	2015
	Totale Residui	8.179,03	
1010103	PRESTAZIONI DI SERVIZI	4.555,06	2014
		93.369,72	2015
	Totale Residui	97.924,78	
1010105	TRASFERIMENTI	46.634,00	2015
	Totale Residui	46.634,00	
1010107	IMPOSTE E TASSE	12.761,66	2015
	Totale Residui	12.761,66	
1010108	ONERI STRAORDINARI DELLA GESTIONE CORRENTE	13.100,00	2015
	Totale Residui	13.100,00	
1010201	PERSONALE	1.960,24	2008
		27.066,53	2009
		260,53	2010
		116.691,63	2012
		49.727,53	2013
		8,96	2014
		487.737,65	2015
	Totale Residui	683.453,07	
1010202	ACQUISTO DI BENI DI CONSUMO E/O DI MATERIE PRIME	458,72	2013
		22.568,02	2014
		8.685,86	2015
	Totale Residui	31.712,60	
1010203	PRESTAZIONI DI SERVIZI	5.492,00	2009
		1.435,70	2011
		720,00	2012
		6.132,03	2013
		47.942,07	2014
		1.146.821,30	2015
	Totale Residui	1.208.543,10	
1010205	TRASFERIMENTI	28.116,69	2009
		10.779,65	2010
	Totale Residui	38.896,34	
1010207	IMPOSTE E TASSE	12.984,95	2013

Elenco Residui Passivi - Esercizio 2015

del 29/03/2016

Codice	Descrizione	Residui	Anno
		141.529,52	2015
	Totale Residui	154.514,47	
1010301	PERSONALE	8.102,22	2012
		13.275,52	2015
	Totale Residui	21.377,74	
1010302	ACQUISTO DI BENI DI CONSUMO E/O DI MATERIE PRIME	156,50	2013
		11.175,13	2014
		58.748,39	2015
	Totale Residui	70.080,02	
1010303	PRESTAZIONI DI SERVIZI	1.768,98	2012
		7.465,89	2014
		394.084,61	2015
	Totale Residui	403.319,48	
1010304	UTILIZZO DI BENI DI TERZI	3.977,91	2015
	Totale Residui	3.977,91	
1010305	TRASFERIMENTI	770.000,00	2012
		753.721,53	2013
		860.385,16	2014
		13.907,54	2015
	Totale Residui	2.398.014,23	
1010307	IMPOSTE E TASSE	82.771,27	2012
		158.934,00	2013
		157.820,00	2014
		531.687,32	2015
	Totale Residui	931.212,59	
1010401	PERSONALE	50.925,85	2015
	Totale Residui	50.925,85	
1010403	PRESTAZIONI DI SERVIZI	84.537,39	2006
		26.178,45	2007
		196.612,80	2008
		176.799,41	2009
		51.671,68	2010
		71.290,42	2011
		95.761,89	2012
		61.185,80	2013
		80.246,21	2014
		285.365,12	2015

Elenco Residui Passivi - Esercizio 2015

del 29/03/2016

Codice	Descrizione	Residui	Anno	
1010405	TRASFERIMENTI	Totale Residui	1.129.649,17	
			59.563,00	2005
			1.415,88	2006
			841,00	2008
			2.416,92	2009
			193.955,74	2012
			577.891,39	2013
			379.563,71	2014
	1.148.812,00	2015		
1010407	IMPOSTE E TASSE	Totale Residui	2.364.459,64	
			12.851,85	2013
			14.070,88	2015
1010408	ONERI STRAORDINARI DELLA GESTIONE CORRENTE	Totale Residui	26.922,73	
			136.220,27	2013
			71.431,60	2014
			50.000,00	2015
1010501	PERSONALE	Totale Residui	257.651,87	
			9.254,78	2012
			1.222,92	2015
1010503	PRESTAZIONI DI SERVIZI	Totale Residui	10.477,70	
			713,89	2007
			108,34	2010
			1.236,47	2011
			551,86	2012
			5.207,86	2013
			391.942,01	2014
			463.892,11	2015
1010504	UTILIZZO DI BENI DI TERZI	Totale Residui	863.652,54	
			161.498,99	2014
			105.033,82	2015
1010507	IMPOSTE E TASSE	Totale Residui	266.532,81	
			18.925,22	2015
1010601	PERSONALE	Totale Residui	18.925,22	
			9.098,72	2012
			412,25	2013
			5.295,30	2014
			43.407,20	2015
	Totale Residui	58.213,47		

Elenco Residui Passivi - Esercizio 2015

del 29/03/2016

Codice	Descrizione	Residui	Anno
1010602	ACQUISTO DI BENI DI CONSUMO E/O DI MATERIE PRIME	270,11	2015
	Totale Residui	270,11	
1010603	PRESTAZIONI DI SERVIZI	36.192,13	2012
		5.374,81	2014
		49.678,34	2015
	Totale Residui	91.245,28	
1010607	IMPOSTE E TASSE	4.920,71	2015
	Totale Residui	4.920,71	
1010701	PERSONALE	4.370,80	2012
		1.202,84	2013
		26.422,16	2015
	Totale Residui	31.995,80	
1010702	ACQUISTO DI BENI DI CONSUMO E/O DI MATERIE PRIME	9.569,77	2015
	Totale Residui	9.569,77	
1010703	PRESTAZIONI DI SERVIZI	4.527,50	2013
		25.955,06	2014
		110.353,77	2015
	Totale Residui	140.836,33	
1010707	IMPOSTE E TASSE	19.198,82	2015
	Totale Residui	19.198,82	
1010801	PERSONALE	23.869,50	2012
		1.021,72	2013
		3.064,27	2014
		82.752,68	2015
	Totale Residui	110.708,17	
1010802	ACQUISTO DI BENI DI CONSUMO E/O DI MATERIE PRIME	351,36	2014
		4.589,82	2015
	Totale Residui	4.941,18	
1010803	PRESTAZIONI DI SERVIZI	1.164,00	2005
		2.658,01	2006
		15.857,20	2007
		9.540,00	2008
		27.308,00	2009
		14.104,46	2010
		19.311,17	2011
		9.322,00	2012
		16.989,90	2013

Elenco Residui Passivi - Esercizio 2015

del 29/03/2016

Codice	Descrizione	Residui	Anno
		29.470,08	2014
		538.779,82	2015
	Totale Residui	684.504,64	
1010804	UTILIZZO DI BENI DI TERZI	943,35	2014
		20.441,12	2015
	Totale Residui	21.384,47	
1010805	TRASFERIMENTI	3.000,00	2004
		3.500,00	2005
		6.550,00	2006
		9.000,00	2007
		67.583,23	2014
		292.125,45	2015
	Totale Residui	381.758,68	
1010807	IMPOSTE E TASSE	27.218,34	2015
	Totale Residui	27.218,34	
1010808	ONERI STRAORDINARI DELLA GESTIONE CORRENTE	1.320,34	2014
		298.445,82	2015
	Totale Residui	299.766,16	
1020101	PERSONALE	10.350,41	2012
		999,65	2013
		9.219,98	2015
	Totale Residui	20.570,04	
1020103	PRESTAZIONI DI SERVIZI	4.000,00	2013
		22.106,42	2014
		97.120,33	2015
	Totale Residui	123.226,75	
1020104	UTILIZZO DI BENI DI TERZI	105.037,46	2015
	Totale Residui	105.037,46	
1020107	IMPOSTE E TASSE	2.414,71	2015
	Totale Residui	2.414,71	
1030101	PERSONALE	12.330,93	2013
		169,40	2014
		63.676,13	2015
	Totale Residui	76.176,46	
1030102	ACQUISTO DI BENI DI CONSUMO E/O DI MATERIE PRIME	21.973,23	2015

Elenco Residui Passivi - Esercizio 2015

del 29/03/2016

Codice	Descrizione	Residui	Anno
1030103	PRESTAZIONI DI SERVIZI	Totale Residui	21.973,23
			174,00
			7.447,16
			54.929,64
			637.943,50
1030104	UTILIZZO DI BENI DI TERZI	Totale Residui	700.494,30
			8.585,02
			23.454,42
			2.260,40
1030105	TRASFERIMENTI	Totale Residui	34.299,84
			2.003,34
1030107	IMPOSTE E TASSE	Totale Residui	2.003,34
			35.031,56
1030108	ONERI STRAORDINARI DELLA GESTIONE CORRENTE	Totale Residui	35.031,56
			524,11
1030301	PERSONALE	Totale Residui	524,11
			6.175,33
1030303	PRESTAZIONI DI SERVIZI	Totale Residui	6.175,33
			18.498,24
1030307	IMPOSTE E TASSE	Totale Residui	18.498,24
			3.991,75
1040101	PERSONALE	Totale Residui	3.991,75
			3.608,91
1040102	ACQUISTO DI BENI DI CONSUMO E/O DI MATERIE PRIME	Totale Residui	3.608,91
			0,06
			4.339,45
1040103	PRESTAZIONI DI SERVIZI	Totale Residui	4.339,51
			16.458,30
			36.223,22
			179,46
			35.848,56
	121.918,75		
1040105	TRASFERIMENTI	Totale Residui	210.628,29
			437.199,79

Elenco Residui Passivi - Esercizio 2015

del 29/03/2016

Codice	Descrizione	Residui	Anno
1040107	IMPOSTE E TASSE	Totale Residui 437.199,79 7.186,14	2015
1040202	ACQUISTO DI BENI DI CONSUMO E/O DI MATERIE PRIME	Totale Residui 7.186,14 1.247,89	2015
1040203	PRESTAZIONI DI SERVIZI	Totale Residui 1.247,89 68,97 819,60 2.084,69 97,50 38.560,37 205.671,23	2008 2010 2012 2013 2014 2015
1040303		Totale Residui 247.302,36 391,77 7.186,99 83.749,31	2012 2014 2015
1040403		Totale Residui 91.328,07 8.805,36 8.836,32	2014 2015
1040501	PERSONALE	Totale Residui 17.641,68 21.368,95	2015
1040502	ACQUISTO DI BENI DI CONSUMO E/O DI MATERIE PRIME	Totale Residui 21.368,95 155.446,09	2015
1040503	PRESTAZIONI DI SERVIZI	Totale Residui 155.446,09 52.168,60 13.184,56 15.512,75 1.712.107,95	2011 2012 2014 2015
1040505	TRASFERIMENTI	Totale Residui 1.792.973,86 0,04 172.004,66	2013 2015
1040507	IMPOSTE E TASSE	Totale Residui 172.004,70 7.581,41	2015
1050101	PERSONALE	Totale Residui 7.581,41 1.646,83 13.858,00	2013 2015

Elenco Residui Passivi - Esercizio 2015

del 29/03/2016

Codice	Descrizione	Residui	Anno
1050102	ACQUISTO DI BENI DI CONSUMO E/O DI MATERIE PRIME	Totale Residui	15.504,83
			7.940,00
			40.989,78
1050103	PRESTAZIONI DI SERVIZI	Totale Residui	48.929,78
			19.387,60
			6.852,00
			11.872,17
			72.285,19
1050105	TRASFERIMENTI	Totale Residui	667.036,32
			51.500,00
			51.500,00
			8.000,00
1050107	IMPOSTE E TASSE	Totale Residui	162.500,00
			12.773,18
1050201	PERSONALE	Totale Residui	12.773,18
			618,46
			6.135,10
1050202	ACQUISTO DI BENI DI CONSUMO E/O DI MATERIE PRIME	Totale Residui	6.753,56
			1.602,05
1050203	PRESTAZIONI DI SERVIZI	Totale Residui	1.602,05
			2.000,00
			3.337,55
			122.414,43
1050204	UTILIZZO DI BENI DI TERZI	Totale Residui	127.751,98
			488,00
1050205	TRASFERIMENTI	Totale Residui	488,00
			33.300,00
			58.407,00
1050207	IMPOSTE E TASSE	Totale Residui	91.707,00
			4.795,39
1060101	PERSONALE	Totale Residui	4.795,39
			11.814,27
			8.034,69

Elenco Residui Passivi - Esercizio 2015

del 29/03/2016

Codice	Descrizione	Residui	Anno
1060103	PRESTAZIONI DI SERVIZI	Totale Residui	
			19.848,96
			14.019,81
			20.108,48
			2014
			2015
1060107	IMPOSTE E TASSE	Totale Residui	
			34.128,29
			576,64
			2015
1060201	PERSONALE	Totale Residui	
			576,64
			5.550,28
			2015
1060202	ACQUISTO DI BENI DI CONSUMO E/O DI MATERIE PRIME	Totale Residui	
			5.550,28
			339,95
			2015
1060203	PRESTAZIONI DI SERVIZI	Totale Residui	
			339,95
			91.573,90
			178.854,54
			318.401,90
			2013
			2014
			2015
1060207	IMPOSTE E TASSE	Totale Residui	
			588.830,34
			4.683,60
			2015
1060302	ACQUISTO DI BENI DI CONSUMO E/O DI MATERIE PRIME	Totale Residui	
			4.683,60
			12.212,18
			2015
1060303	PRESTAZIONI DI SERVIZI	Totale Residui	
			12.212,18
			1.100,00
			2015
1060305	TRASFERIMENTI	Totale Residui	
			1.100,00
			37.303,93
			2015
1070203	PRESTAZIONI DI SERVIZI	Totale Residui	
			37.303,93
			98.438,44
			272.065,85
			2014
			2015
1070205	TRASFERIMENTI	Totale Residui	
			370.504,29
			1.000,00
			47.633,00
			2014
			2015
1080101	PERSONALE	Totale Residui	
			48.633,00
			35.037,61
			2015
1080102	ACQUISTO DI BENI DI CONSUMO E/O DI MATERIE PRIME	Totale Residui	
			35.037,61
			9.939,31
			40.000,00
			2014
			2015
		Totale Residui	
			49.939,31

Elenco Residui Passivi - Esercizio 2015

del 29/03/2016

Codice	Descrizione	Residui	Anno
1080103	PRESTAZIONI DI SERVIZI	3.178,55 122.831,84 374.758,52 343.078,55 933.827,04	2011 2012 2013 2014 2015
	Totale Residui	1.777.674,50	
1080107	IMPOSTE E TASSE	7.363,55	2015
	Totale Residui	7.363,55	
1080203	PRESTAZIONI DI SERVIZI	24.900,90	2015
	Totale Residui	24.900,90	
1080302	ACQUISTO DI BENI DI CONSUMO E/O DI MATERIE PRIME	2.793,80	2014
	Totale Residui	2.793,80	
1080303	PRESTAZIONI DI SERVIZI	25.000,00 33.017,02 183.802,66	2012 2013 2015
	Totale Residui	241.819,68	
1080305	TRASFERIMENTI	102.572,60 1.554.404,34	2014 2015
	Totale Residui	1.656.976,94	
1090101	PERSONALE	18.826,21	2015
	Totale Residui	18.826,21	
1090103	PRESTAZIONI DI SERVIZI	597,20 106.445,51	2013 2015
	Totale Residui	107.042,71	
1090105	TRASFERIMENTI	1.850,00	2015
	Totale Residui	1.850,00	
1090107	IMPOSTE E TASSE	3.483,49	2015
	Totale Residui	3.483,49	
1090201	PERSONALE	5.974,92	2015
	Totale Residui	5.974,92	
1090203	PRESTAZIONI DI SERVIZI	2.138,45 20.040,59 156.591,07 739.011,91	2012 2013 2014 2015

Elenco Residui Passivi - Esercizio 2015

del 29/03/2016

Codice	Descrizione	Residui	Anno
1090205	TRASFERIMENTI	Totale Residui	917.782,02
			642,50
			19.500,00
			333.816,26
			1.091.079,39
1090207	IMPOSTE E TASSE	Totale Residui	1.445.038,15
			46.266,96
1090301	PERSONALE	Totale Residui	46.266,96
			19.522,24
1090302	ACQUISTO DI BENI DI CONSUMO E/O DI MATERIE PRIME	Totale Residui	19.522,24
			161,25
			13.062,07
1090303	PRESTAZIONI DI SERVIZI	Totale Residui	13.223,32
			4.129,00
			3.451,00
1090305	TRASFERIMENTI	Totale Residui	7.580,00
			7.000,00
1090307	IMPOSTE E TASSE	Totale Residui	7.000,00
			497,17
1090308	ONERI STRAORDINARI DELLA GESTIONE CORRENTE	Totale Residui	497,17
			8.330,90
			2.993,91
1090403	PRESTAZIONI DI SERVIZI	Totale Residui	11.324,81
			951,44
1090501	PERSONALE	Totale Residui	951,44
			4.000,00
1090502	ACQUISTO DI BENI DI CONSUMO E/O DI MATERIE PRIME	Totale Residui	4.000,00
			14.784,00
1090503	PRESTAZIONI DI SERVIZI	Totale Residui	14.784,00
			54.249,27
			119.237,18
			7.012.185,31
1090505	TRASFERIMENTI	Totale Residui	7.185.671,76
			63.963,75

Elenco Residui Passivi - Esercizio 2015

del 29/03/2016

Codice	Descrizione	Residui	Anno
	Totale Residui	63.963,75	
1090507	IMPOSTE E TASSE	2.482,05	2015
	Totale Residui	2.482,05	
1090601	PERSONALE	522,02	2013
		40.017,71	2015
	Totale Residui	40.539,73	
1090602	ACQUISTO DI BENI DI CONSUMO E/O DI MATERIE PRIME	15.290,08	2015
	Totale Residui	15.290,08	
1090603	PRESTAZIONI DI SERVIZI	28.381,04	2013
		16.172,58	2014
		559.067,73	2015
	Totale Residui	603.621,35	
1090605	TRASFERIMENTI	75.192,00	2012
		375,75	2014
		176.370,00	2015
	Totale Residui	251.937,75	
1090607	IMPOSTE E TASSE	6.610,82	2015
	Totale Residui	6.610,82	
1100101	PERSONALE	9.773,77	2012
		20.136,20	2013
		55.536,35	2015
	Totale Residui	85.446,32	
1100102	ACQUISTO DI BENI DI CONSUMO E/O DI MATERIE PRIME	1.308,24	2014
		17.310,87	2015
	Totale Residui	18.619,11	
1100103	PRESTAZIONI DI SERVIZI	184.869,89	2011
		76.910,62	2012
		4.286,27	2013
		5.976,71	2014
		887.675,20	2015
	Totale Residui	1.159.718,69	
1100104	UTILIZZO DI BENI DI TERZI	3.870,86	2015
	Totale Residui	3.870,86	
1100105	TRASFERIMENTI	47.593,57	2012
		52.749,06	2013

Elenco Residui Passivi - Esercizio 2015

del 29/03/2016

Codice	Descrizione	Residui	Anno
		56.449,95	2014
		601.520,07	2015
	Totale Residui	758.312,65	
1100107	IMPOSTE E TASSE	17.968,53	2015
	Totale Residui	17.968,53	
1100201	PERSONALE	77.942,98	2012
		6.533,23	2013
		59.732,81	2015
	Totale Residui	144.209,02	
1100202	ACQUISTO DI BENI DI CONSUMO E/O DI MATERIE PRIME	18.897,17	2015
	Totale Residui	18.897,17	
1100203	PRESTAZIONI DI SERVIZI	28.462,64	2012
		12.635,43	2014
		974.371,18	2015
	Totale Residui	1.015.469,25	
1100204	UTILIZZO DI BENI DI TERZI	831,13	2014
	Totale Residui	831,13	
1100205	TRASFERIMENTI	26.768,92	2015
	Totale Residui	26.768,92	
1100207	IMPOSTE E TASSE	43.178,05	2015
	Totale Residui	43.178,05	
1100208	ONERI STRAORDINARI DELLA GESTIONE CORRENTE	21.823,45	2012
	Totale Residui	21.823,45	
1100401	PERSONALE	19.308,13	2015
	Totale Residui	19.308,13	
1100402	ACQUISTO DI BENI DI CONSUMO E/O DI MATERIE PRIME	3.500,00	2015
	Totale Residui	3.500,00	
1100403	PRESTAZIONI DI SERVIZI	65.739,67	2014
		933.139,94	2015
	Totale Residui	998.879,61	
1100405	TRASFERIMENTI	43.174,40	2013
		160.769,66	2014
		603.506,60	2015

Elenco Residui Passivi - Esercizio 2015

del 29/03/2016

Codice	Descrizione	Residui	Anno
1100407	IMPOSTE E TASSE	Totale Residui	807.450,66
			4.265,22
1100408	ONERI STRAORDINARI DELLA GESTIONE CORRENTE	Totale Residui	4.265,22
			340.803,12
			101.998,03
			998.625,37
1100501	PERSONALE	Totale Residui	1.441.426,52
			10.555,44
			9.806,01
1100503	PRESTAZIONI DI SERVIZI	Totale Residui	20.361,45
			8.950,08
			4.500,00
			23.664,63
			1.149.794,64
1100505	TRASFERIMENTI	Totale Residui	1.186.909,35
			3.105,80
1100507	IMPOSTE E TASSE	Totale Residui	3.105,80
			1.703,99
1110101	PERSONALE	Totale Residui	1.703,99
			317,75
			8.477,90
1110103	PRESTAZIONI DI SERVIZI	Totale Residui	8.795,65
			5.920,16
			115,06
			119.186,09
1110107	IMPOSTE E TASSE	Totale Residui	125.221,31
			558,45
1110203	PRESTAZIONI DI SERVIZI	Totale Residui	558,45
			12,80
			25,10
1110503		Totale Residui	37,90
			7.184,00
			76.902,35
1110504	UTILIZZO DI BENI DI TERZI	Totale Residui	84.086,35
			16.982,90

Elenco Residui Passivi - Esercizio 2015

del 29/03/2016

Codice	Descrizione	Residui	Anno
		7.381,00	2015
	Totale Residui	24.363,90	
1110505	TRASFERIMENTI	139.889,00	2014
		118.558,82	2015
	Totale Residui	258.447,82	
1110508	ONERI STRAORDINARI DELLA GESTIONE CORRENTE	5.554,00	2014
	Totale Residui	5.554,00	
1120601	PERSONALE	5.022,05	2015
	Totale Residui	5.022,05	
1120602	ACQUISTO DI BENI DI CONSUMO E/O DI MATERIE PRIME	180,56	2015
	Totale Residui	180,56	
1120603	PRESTAZIONI DI SERVIZI	33.684,60	2013
		133.516,40	2014
		25.434,08	2015
	Totale Residui	192.635,08	
1120608	ONERI STRAORDINARI DELLA GESTIONE CORRENTE	29.935,75	2015
	Totale Residui	29.935,75	
2010101	ACQUISIZIONE DI BENI IMMOBILI	736.305,21	2006
	Totale Residui	736.305,21	
2010105	ACQUISIZIONE DI BENI MOBILI, MACCHINE E ATTREZZATURE TECNICO-SCIENTIFICHE	1.977,95	2007
	Totale Residui	1.977,95	
2010106	INCARICHI PROFESSIONALI ESTERNI	393,20	2006
	Totale Residui	393,20	
2010305	ACQUISIZIONE DI BENI MOBILI, MACCHINE E ATTREZZATURE TECNICO-SCIENTIFICHE	8.012,82	2010
		2.324,78	2011
		1.313,17	2012
		12,20	2014
		202.638,75	2015
	Totale Residui	214.301,72	
2010405		13.651,80	2015
	Totale Residui	13.651,80	
2010501	ACQUISIZIONE DI BENI IMMOBILI	2.344,48	2003
		1.143.447,63	2004
		769,49	2006

Elenco Residui Passivi - Esercizio 2015

del 29/03/2016

Codice	Descrizione	Residui	Anno
		14.470,79	2008
		12.394,92	2009
		39.408,05	2010
		18.553,92	2011
		44.026,19	2012
		49.194,81	2013
		30.264,32	2014
		4.377.051,19	2015
	Totale Residui	5.731.925,79	
2010502	ESPROPRI E SERVITU' ONEROSE	7.580,00	2015
	Totale Residui	7.580,00	
2010504	UTILIZZO DI BENI DI TERZI PER REALIZZAZIONI IN ECONOMIA	5.514,09	2001
		697,80	2002
	Totale Residui	6.211,89	
2010506	INCARICHI PROFESSIONALI ESTERNI	26.074,48	2015
	Totale Residui	26.074,48	
2010804	UTILIZZO DI BENI DI TERZI PER REALIZZAZIONI IN ECONOMIA	15.059,72	2015
	Totale Residui	15.059,72	
2010805	ACQUISIZIONE DI BENI MOBILI, MACCHINE E ATTREZZATURE TECNICO-SCIENTIFICHE	350,00	2012
		22.478,00	2014
		1.696.721,66	2015
	Totale Residui	1.719.549,66	
2010807	TRASFERIMENTI DI CAPITALE	50.000,00	2015
	Totale Residui	50.000,00	
2020101	ACQUISIZIONE DI BENI IMMOBILI	1.200,95	2009
		383,76	2011
		25.245,76	2012
		9.646,72	2013
		331.219,80	2015
	Totale Residui	367.696,99	
2020104	UTILIZZO DI BENI DI TERZI PER REALIZZAZIONI IN ECONOMIA	1.006.952,30	2001
		9.572.396,78	2015
	Totale Residui	10.579.349,08	
2030101	ACQUISIZIONE DI BENI IMMOBILI	147.500,00	2013
		640.952,72	2015
	Totale Residui	788.452,72	

Elenco Residui Passivi - Esercizio 2015

del 29/03/2016

Codice	Descrizione	Residui	Anno
2030105	ACQUISIZIONE DI BENI MOBILI, MACCHINE E ATTREZZATURE TECNICO-SCIENTIFICHE	37.014,69 188.750,00 109.624,99	2013 2014 2015
	Totale Residui	335.389,68	
2040101	ACQUISIZIONE DI BENI IMMOBILI	380,51 70.037,47 335.243,21 1.665.879,96	2004 2008 2010 2015
	Totale Residui	2.071.541,15	
2040105	ACQUISIZIONE DI BENI MOBILI, MACCHINE E ATTREZZATURE TECNICO-SCIENTIFICHE	1.700,00 1.500,00 2.350,29 2.884,42 33.410,00	2007 2009 2010 2011 2015
	Totale Residui	41.844,71	
2040201	ACQUISIZIONE DI BENI IMMOBILI	18.974,51 329,89 312.339,55 18.376,65 115.587,46 403.530,78 1.293,67 35.060,41 4.255.571,19	2004 2005 2006 2009 2010 2011 2012 2013 2015
	Totale Residui	5.161.064,11	
2040204	UTILIZZO DI BENI DI TERZI PER REALIZZAZIONI IN ECONOMIA	359,23 418,00	2001 2015
	Totale Residui	777,23	
2040205	ACQUISIZIONE DI BENI MOBILI, MACCHINE E ATTREZZATURE TECNICO-SCIENTIFICHE	130,00 3.000,00 30.730,00	2009 2010 2015
	Totale Residui	33.860,00	
2040207	TRASFERIMENTI DI CAPITALE	99.000,00 99.000,00	2014 2015
	Totale Residui	198.000,00	
2040301	ACQUISIZIONE DI BENI IMMOBILI	63.904,08 1.137.187,98	2009 2015
	Totale Residui	1.201.092,06	

Elenco Residui Passivi - Esercizio 2015

del 29/03/2016

Codice	Descrizione	Residui	Anno
2040305	ACQUISIZIONE DI BENI MOBILI, MACCHINE E ATTREZZATURE TECNICO-SCIENTIFICHE	10,00 2.000,00 22.222,83	2009 2010 2015
	Totale Residui	24.232,83	
2040401	ACQUISIZIONE DI BENI IMMOBILI	2.262.759,98	2015
	Totale Residui	2.262.759,98	
2040404	UTILIZZO DI BENI DI TERZI PER REALIZZAZIONI IN ECONOMIA	1.669,63 746,19	1995 1996
	Totale Residui	2.415,82	
2050101	ACQUISIZIONE DI BENI IMMOBILI	3.523,28 44.921,01 2.243,00 274.399,04	2009 2010 2011 2015
	Totale Residui	325.086,33	
2050104	UTILIZZO DI BENI DI TERZI PER REALIZZAZIONI IN ECONOMIA	258.602,69	2001
	Totale Residui	258.602,69	
2050105	ACQUISIZIONE DI BENI MOBILI, MACCHINE E ATTREZZATURE TECNICO-SCIENTIFICHE	41.056,80	2015
	Totale Residui	41.056,80	
2050201	ACQUISIZIONE DI BENI IMMOBILI	200.000,00	2015
	Totale Residui	200.000,00	
2050204	UTILIZZO DI BENI DI TERZI PER REALIZZAZIONI IN ECONOMIA	600,00 16.283,84	1996 2015
	Totale Residui	16.883,84	
2060101	ACQUISIZIONE DI BENI IMMOBILI	17.875,20 1.280,24 1.252.365,42	2009 2011 2015
	Totale Residui	1.271.520,86	
2060104	UTILIZZO DI BENI DI TERZI PER REALIZZAZIONI IN ECONOMIA	2.163,00	1999
	Totale Residui	2.163,00	
2060106	INCARICHI PROFESSIONALI ESTERNI	5.389,42	1999
	Totale Residui	5.389,42	
2060201	ACQUISIZIONE DI BENI IMMOBILI	29.808,12 112.835,42 72.327,13 1.719,90	2006 2007 2009 2010

Elenco Residui Passivi - Esercizio 2015

del 29/03/2016

Codice	Descrizione	Residui	Anno
		101.148,69	2012
		0,22	2013
		2.895.399,04	2015
	Totale Residui	3.213.238,52	
2060204	UTILIZZO DI BENI DI TERZI PER REALIZZAZIONI IN ECONOMIA	12.959,71	1997
		3.664,24	2015
	Totale Residui	16.623,95	
2060206	INCARICHI PROFESSIONALI ESTERNI	113.898,40	2015
	Totale Residui	113.898,40	
2060207	TRASFERIMENTI DI CAPITALE	61.135,33	2014
		2.361,80	2015
	Totale Residui	63.497,13	
2060304	UTILIZZO DI BENI DI TERZI PER REALIZZAZIONI IN ECONOMIA	12.394,64	1997
	Totale Residui	12.394,64	
2080101	ACQUISIZIONE DI BENI IMMOBILI	22.252,72	2004
		112.029,98	2005
		34.828,23	2006
		3.869,23	2007
		41.060,81	2008
		39.997,75	2009
		38.466,15	2010
		150.531,31	2011
		22.456,53	2013
		19.478.942,08	2015
	Totale Residui	19.944.434,79	
2080104	UTILIZZO DI BENI DI TERZI PER REALIZZAZIONI IN ECONOMIA	180.000,00	2015
	Totale Residui	180.000,00	
2080106	INCARICHI PROFESSIONALI ESTERNI	49,85	2013
	Totale Residui	49,85	
2080201	ACQUISIZIONE DI BENI IMMOBILI	59,49	2009
		1.227,80	2011
		222,15	2012
		2.323,17	2013
		195.650,89	2015
	Totale Residui	199.483,50	
2080301		213.388,86	2015

Elenco Residui Passivi - Esercizio 2015

del 29/03/2016

Codice	Descrizione	Residui	Anno
2090105	ACQUISIZIONE DI BENI MOBILI, MACCHINE E ATTREZZATURE TECNICO-SCIENTIFICHE	Totale Residui	213.388,86
			1.888,00
2090106	INCARICHI PROFESSIONALI ESTERNI	Totale Residui	1.888,00
			29.808,36
2090107	TRASFERIMENTI DI CAPITALE	Totale Residui	29.808,36
			17.946,45
			230.888,23
			137.402,44
			444.072,96
2090201	ACQUISIZIONE DI BENI IMMOBILI	Totale Residui	830.310,08
			35.100,82
			17.490,57
			15.002,72
			38.275,09
			1.059,49
			3.615,00
			11.579,70
			166.629,80
			6.838,65
			1.650,00
			4.620.697,66
2090204	UTILIZZO DI BENI DI TERZI PER REALIZZAZIONI IN ECONOMIA	Totale Residui	4.917.939,50
			3.671,33
2090206	INCARICHI PROFESSIONALI ESTERNI	Totale Residui	3.671,33
			33.572,88
2090305	ACQUISIZIONE DI BENI MOBILI, MACCHINE E ATTREZZATURE TECNICO-SCIENTIFICHE	Totale Residui	33.572,88
			8.623,00
2090601	ACQUISIZIONE DI BENI IMMOBILI	Totale Residui	8.623,00
			102.527,23
			2.937,42
			24.948,76
			784,27
			21.009,58
			37.810,08
			83.072,80
			0,01
	909.830,52		
	Totale Residui	1.182.920,67	

Elenco Residui Passivi - Esercizio 2015

del 29/03/2016

Codice	Descrizione	Residui	Anno
2090604	UTILIZZO DI BENI DI TERZI PER REALIZZAZIONI IN ECONOMIA	44.738,85 73.097,79	2000 2015
	Totale Residui	117.836,64	
2090605	ACQUISIZIONE DI BENI MOBILI, MACCHINE E ATTREZZATURE TECNICO-SCIENTIFICHE	72.571,83	2015
	Totale Residui	72.571,83	
2090606	INCARICHI PROFESSIONALI ESTERNI	23.368,26	2015
	Totale Residui	23.368,26	
2100201	ACQUISIZIONE DI BENI IMMOBILI	274.515,05 15.816,03	2004 2005
	Totale Residui	290.331,08	
2100206	INCARICHI PROFESSIONALI ESTERNI	71.848,85	2003
	Totale Residui	71.848,85	
2100401	ACQUISIZIONE DI BENI IMMOBILI	106.391,53 235.591,56	2004 2015
	Totale Residui	341.983,09	
2100405	ACQUISIZIONE DI BENI MOBILI, MACCHINE E ATTREZZATURE TECNICO-SCIENTIFICHE	580,00	2015
	Totale Residui	580,00	
2100407	TRASFERIMENTI DI CAPITALE	4.000,00 24.187,37	2014 2015
	Totale Residui	28.187,37	
2100501	ACQUISIZIONE DI BENI IMMOBILI	853,09 8.971,77 196.359,67 249.574,40	2004 2009 2010 2015
	Totale Residui	455.758,93	
2100504	UTILIZZO DI BENI DI TERZI PER REALIZZAZIONI IN ECONOMIA	11.585,95 24.907,96 10.118,69	2001 2002 2015
	Totale Residui	46.612,60	
2110201	ACQUISIZIONE DI BENI IMMOBILI	374.203,14	2015
	Totale Residui	374.203,14	
2110207	TRASFERIMENTI DI CAPITALE	6.922,00	2014
	Totale Residui	6.922,00	
3010303	RIMBORSO DI QUOTA CAPITALE DI MUTUI E PRESTITI	2.451.811,20	2015

Elenco Residui Passivi - Esercizio 2015

del 29/03/2016

Codice	Descrizione	Residui	Anno
	Totale Residui	2.451.811,20	
4000001	RITENUTE PREVIDENZIALI E ASSISTENZIALI AL PERSONALE	849,67	2013
		368.683,19	2015
	Totale Residui	369.532,86	
4000002	RITENUTE ERARIALI	1.413.879,63	2015
	Totale Residui	1.413.879,63	
4000003	ALTRE RITENUTE AL PERSONALE PER CONTO TERZI	167,61	2014
		42.320,49	2015
	Totale Residui	42.488,10	
4000004	RESTITUZIONE DI DEPOSITI CAUZIONALI	12.201,76	2010
		54.067,19	2011
		64.877,63	2012
		40.453,61	2013
		56.725,39	2014
		52.132,69	2015
	Totale Residui	280.458,27	
4000005	SPESE PER SERVIZI PER CONTO DI TERZI	197.333,74	2004
		12.935.420,57	2009
		10.104,90	2011
		804,00	2013
		101.577,43	2014
		73.606,87	2015
	Totale Residui	13.318.847,51	
	Totale Residui Passivi	127.148.589,44	

COMUNE DI MONZA
ASSESSORATO AL BILANCIO

Allegati al Rendiconto 2015:
Delibera di
salvaguardia degli equilibri di bilancio

**ai sensi dell'art. 193, 2° comma,
del D.Lgs. 18 agosto 2000, n. 267**



COPIA

COMUNE DI MONZA

Codice Ente 11037 Protocollo n. 89322
Iscrizione mozione n. 167
DELIBERAZIONE N. 57 DEL 20.7.2015

VERBALE DI DELIBERAZIONE DEL CONSIGLIO COMUNALE

OGGETTO: SALVAGUARDIA DEGLI EQUILIBRI DI BILANCIO 2015. APPROVAZIONE.

Seduta pubblica del 20.7.2015

Convocazione 1°

Sessione

ordinaria
 straordinaria
 d'urgenza

CONSIGLIERI IN CARICA

<input type="checkbox"/> Roberto Scanagatti	SINDACO	<input type="checkbox"/> Mandelli Andrea	“
<input type="checkbox"/> Paciello Donatella	Presidente	<input type="checkbox"/> Mariani Alberto	“
<input type="checkbox"/> Pascariello Giovanni	Uff. Presidenza	<input type="checkbox"/> Marinoni Xenia	“
<input type="checkbox"/> Maffè Pierfranco	“	<input type="checkbox"/> Martinetti Anna	“
<input type="checkbox"/> Sala Marco	Cons. Anziano	<input type="checkbox"/> Monguzzi Marco	“
<input type="checkbox"/> Adamo Rosario	Consigliere	<input type="checkbox"/> Monteri Franco	“
<input type="checkbox"/> Appiani Silvano	“	<input type="checkbox"/> Morasso Laura	“
<input type="checkbox"/> Artesani Maria Grazia	“	<input type="checkbox"/> Novi Gianmarco	“
<input type="checkbox"/> Bernasconi Paola	“	<input type="checkbox"/> Piffer Paolo	“
<input type="checkbox"/> Bindi Elio	“	<input type="checkbox"/> Pilotto Alberto	“
<input type="checkbox"/> Bubba Carmine	“	<input type="checkbox"/> Pugliese Basilio	“
<input type="checkbox"/> Cereda Tommaso	“	<input type="checkbox"/> Riga Domenico	“
<input type="checkbox"/> Fuggetta Nicola	“	<input type="checkbox"/> Sassoli Martina	“
<input type="checkbox"/> Gerosa Alessandro	“	<input type="checkbox"/> Traina Vincenzo	“
<input type="checkbox"/> Guarnaccia Corrado	“	<input type="checkbox"/> Valtolina Alessandro	“
<input type="checkbox"/> Imperatori Andrea	“	<input type="checkbox"/> Villa Simone	“
<input type="checkbox"/> Lamperti Marco	“		

<input type="checkbox"/> Bertola Cherubina	Vice Sindaco	<input type="checkbox"/> Donvito Debora	Assessore
<input type="checkbox"/> Abba' Carlo	Assessore	<input type="checkbox"/> Longoni Egidio	“
<input type="checkbox"/> Colombo Claudio	“	<input type="checkbox"/> Marrazzo Antonio	“
<input type="checkbox"/> Confalonieri Paolo	“	<input type="checkbox"/> Montalbano Rosario	“
<input type="checkbox"/> Dell'Aquila Francesca	“		

Fatto eseguire l'appello nominale dal Segretario Generale, il Presidente, Avv. Donatella Paciello, che assume la presidenza, accerta che risultano assenti all'appello i Consiglieri: Artesani, Fuggetta, Imperatori, Maffè, Mandelli, Mariani, Morasso, Piffer, Riga, Sassoli, Traina, Villa.

Partecipa all'adunanza il Segretario Generale del Comune, Dott. Mario Spoto
Il Presidente accertato il numero legale degli intervenuti, dichiara aperta la seduta alle ore 18.59

SEDUTA DEL 20 LUGLIO 2015

N. 57/89322 SALVAGUARDIA DEGLI EQUILIBRI DI BILANCIO 2015. APPROVAZIONE.

Il Presidente del Consiglio comunale, Avv. Donatella Paciello, introduce la presente relazione dando la parola all'Assessore alla partita Dott.ssa Debora Donvito, per la relativa illustrazione.

“”Premesso che:

- l'art. 193, comma 2, del Tuel stabilisce che “con periodicità stabilita dal regolamento di contabilità dell'ente locale, e comunque almeno una volta entro il 31 luglio di ciascun anno, l'organo consiliare provvede con delibera a dare atto del permanere degli equilibri generali di bilancio o, in caso di accertamento negativo, ad adottare, contestualmente:
 - a) le misure necessarie a ripristinare il pareggio qualora i dati della gestione finanziaria facciano prevedere un disavanzo, di gestione o di amministrazione, per squilibrio della gestione di competenza, di cassa ovvero della gestione dei residui;
 - b) i provvedimenti per il ripiano degli eventuali debiti di cui all'art. 194;
 - c) le iniziative necessarie ad adeguare il fondo crediti di dubbia esigibilità accantonato nel risultato di amministrazione in caso di gravi squilibri riguardanti la gestione dei residui”;
- durante la vita di ogni Ente, si possono infatti verificare circostanze particolari che portano, momentaneamente, all'alterazione degli equilibri generali delle finanze. Queste circostanze si possono ricondurre ad alcune caratteristiche ben definite:
 - l'accertamento dei “debiti fuori bilancio” riconducibili ad ipotesi per le quali esista giuridicamente la possibilità di un loro riconoscimento da parte del Comune;
 - la chiusura del consuntivo di un esercizio precedente in disavanzo di amministrazione, non ancora ripianato mediante l'applicazione di pari quota alla parte passiva del bilancio;
 - la previsione di una chiusura dell'esercizio in corso in disavanzo di amministrazione dovuto a sopraggiunti squilibri nella gestione delle risorse di competenza dell'esercizio (previsioni di accertamenti inferiori alle previsioni di impegno) o nella gestione dei residui (venir meno di residui attivi già conservati a consuntivo);
- l'esistenza di una situazione di squilibrio della gestione comporta l'immediato intervento correttivo del Consiglio che, in questo caso, deve approvare un'adeguata manovra di rientro;
- l'art. 193, comma 3, del Tuel prevede che, ai fini della salvaguardia degli equilibri di bilancio, “fermo restando quanto stabilito dall'art. 194, comma 2, del Tuel, possono essere utilizzate per l'anno in corso e per i due successivi le possibili economie di spesa e tutte le entrate, ad eccezione di quelle provenienti dall'assunzione di prestiti e di quelle con specifico vincolo di destinazione, nonché i proventi derivanti da alienazione di beni patrimoniali disponibili e da altre entrate in c/capitale con riferimento a squilibri di parte capitale. Ove non possa provvedersi con le modalità sopra indicate è possibile impiegare la quota libera del risultato di amministrazione. Per il ripristino degli equilibri di bilancio e in deroga all'art. 1, comma 169, della legge 27 dicembre 2006, n. 296, l'ente può modificare le tariffe e le aliquote relative ai tributi di propria competenza entro la data di cui al comma 2”;

Considerato che dal combinato disposto degli artt. 147-ter e 193 del Tuel si ricava che l'operazione di ricognizione sullo stato di attuazione dei programmi è stata separata dall'operazione di verifica degli equilibri di bilancio, e che il Ministero delle Finanze, a mezzo della sezione Arconet della Ragioneria Generale dello Stato, ha confermato che l'art. 193 del Tuel non prevede, come obbligatoria, la verifica dello stato di attuazione dei programmi in sede

di salvaguardia degli equilibri e che tale verifica risulta particolarmente rilevante ai fini della predisposizione del Documento unico di programmazione, da presentare al Consiglio entro il 31 luglio di ogni anno, ovvero entro il 31 ottobre per l'anno 2015;

Vista la deliberazione del Consiglio Comunale n. 50 del 02/07/2015 di approvazione del bilancio di previsione per l'esercizio finanziario 2015, di bilancio pluriennale e della relazione previsionale e programmatica per il triennio 2015-2017 e bilancio di previsione finanziario armonizzato, di cui all'allegato 9 del D. Lgs. 118/2011, con funzioni conoscitive, esecutiva ai sensi di legge, e successive variazioni;

Vista la deliberazione della Giunta Comunale n. 527 del 19/09/2013 di adozione dello schema del Piano generale di sviluppo 2013-2017;

Vista la deliberazione del Consiglio Comunale n. 29 del 30/04/2015 con la quale è stato approvato il Rendiconto della Gestione finanziaria 2014 che ha registrato un avanzo di amministrazione pari a € 20.769.208,30;

Vista la deliberazione della Giunta Comunale n. 156 del 30/04/2015 con la quale è stato approvato il "Riaccertamento straordinario dei residui attivi e passivi ai sensi dell'art. 3, comma 7, del D.lgs. 118/2011 corretto e integrato dal D.lgs. 126/2014" che ha rideterminato il risultato di amministrazione al 1° gennaio 2015 in € 29.171.733,70.

Visto che ai sensi dell'art. 3, comma 12, del D.lgs. 118/2011 l'adozione dei principi contabili applicati della contabilità economico-patrimoniale e il conseguente affiancamento della contabilità economico patrimoniale alla contabilità finanziaria, unitamente all'adozione del piano dei conti integrato può essere rinviata all'anno 2016;

Visto che ai sensi dell'art. 11-bis, comma 4, del D.lgs. 118/2011 gli enti possono rinviare l'adozione del bilancio consolidato con riferimento all'esercizio 2016;

Vista che ai sensi dell'art. 193, comma 4, del Tuel "la mancata adozione, da parte dell'ente, dei provvedimenti di riequilibrio previsti dal presente articolo è equiparata ad ogni effetto alla mancata approvazione del bilancio di previsione di cui all'articolo 141, con applicazione della procedura prevista dal comma 2 del medesimo articolo";

Viste le dichiarazioni dei Responsabili di settore dalle quali non risultano debiti fuori bilancio riconosciuti ai sensi dell'art. 194 del D.lgs. n. 267/2000 per i quali non siano state reperite le necessarie fonti di finanziamento;

Visto l'allegato documento di verifica degli equilibri di bilancio 2015 che contiene:

- l'analisi dei dati della gestione provvisoria in conto competenza e in conto residui del Comune, sulla base delle informazioni in possesso nel corrente mese di luglio proiettati con le opportune stime al 31 dicembre 2015;
- i prospetti contabili e le valutazioni finanziarie dell'operazione di verifica degli equilibri finanziari;

Dato atto che dall'analisi effettuata sulla situazione finanziaria, sia della gestione di competenza che della gestione residui, non emergono situazioni che alterino gli equilibri finanziari generali;

Dato atto che in bilancio è iscritto il fondo rischi in misura adeguata a fronteggiare gli esiti delle istruttorie relative alle richieste di pagamenti non supportate da formali e corretti impegni di spesa;

Dato atto che il Comune di Monza, riguardo al Patto di Stabilità, ha rispettato nell'esercizio 2014 l'obiettivo annuale in termini di competenza mista;

Dato atto altresì che dalle proiezioni al 31 dicembre 2015 relative alle entrate ed alle spese, si evince il rispetto degli obiettivi di finanza pubblica (patto di stabilità) per l'anno 2015, determinati ai sensi della vigente normativa in materia, come da allegato;

Visto il D.lgs. n. 267 del 18/08/2000;

Visto l'art. 42 del D.lgs. n. 267 del 18/08/2000 relativo alle competenze del Consiglio Comunale;

Visto il vigente Regolamento di contabilità approvato con deliberazione di Consiglio Comunale n. 20 del 26/05/2008 e modificato con deliberazione C.C. n. 8 del 28/01/2013;

Dato atto che la materia oggetto del presente provvedimento rientra nelle attività di cui al Programma G1A0103 (061A0103), Progetto G1A0103c (061A0103c) della RPP 2015-2017;

Dato atto che non risulta necessario acquisire nell'ambito dell'istruttoria altri pareri, nulla osta o certificazioni di servizi interni o di altre amministrazioni esterne;

Dato atto che ai fini dell'attuazione di quanto determinato non occorre modificare alcuna azione già posta in essere nell'ambito del relativo procedimento;

Dato atto che, in relazione alle comunicazioni agli stakeholders interni ed esterni, trattasi di procedura normativamente disciplinata;

Dato atto che non si dà luogo all'applicazione di alcuna specifica ed ulteriore normativa UE;

Dato atto che la materia disciplinata dal presente provvedimento rientra nelle competenze dello scrivente Settore;

Preso atto che il responsabile del procedimento ai sensi della Legge n. 241/1990 e s.m.i. riferito al presente provvedimento risulta il dott. Luca Pontiggia, dirigente del Settore Bilancio, Patrimonio, Programmazione economica e Tributi a carico del Comune;

Visto l'allegato parere favorevole in ordine alla regolarità tecnica e contabile, espresso sulla proposta in esame dal dirigente dott. Luca Pontiggia responsabile del Settore Bilancio, Patrimonio, Programmazione economica e Tributi a carico del Comune, ai sensi dell'art. 49, comma 1, del D.lgs. n. 267/2000;

Propone all'Onorevole Consiglio Comunale di voler

DELIBERARE

1. Di dare atto che le risultanze della gestione finanziaria in corso, rilevate a questo momento, non presentano condizioni di squilibrio, in relazione sia ad entrate e spese di

competenza, sia alle operazioni relative ai residui attivi e passivi, per cui appare fondato ritenere che tali condizioni potranno essere conservate, con le variazioni già apportate, con quelle che potranno essere disposte entro il 31 dicembre prossimo, fino alla conclusione del corrente anno finanziario;

2. di dare atto che non sussistono debiti fuori bilancio riconosciuti ai sensi dell'art. 194 del D.lgs. n. 267/2000 e per i quali non sono state reperite le necessarie fonti di finanziamento;
3. di dare atto che la ricognizione sullo stato di attuazione dei programmi di cui all'art. 147-ter del Tuel avverrà in sede di approvazione da parte del Consiglio del Documento unico di programmazione;
4. di rinviare all'anno 2016 l'adozione dei principi contabili applicati della contabilità economico-patrimoniale e il conseguente affiancamento della contabilità economico-patrimoniale alla contabilità finanziaria, unitamente all'adozione del piano dei conti integrato;
5. di rinviare l'adozione del bilancio consolidato all'esercizio 2016.

Inoltre, considerato che sussistono le condizioni di urgenza, propone al Consiglio Comunale di voler

DELIBERARE

con separata votazione ed a maggioranza dei consiglieri assegnati, l'immediata eseguibilità del presente provvedimento ai sensi dell'art. 134, comma 4, del D.lgs. n. 267/2000."""

OMISSIS

Esaurite le dichiarazioni di voto, e nessun altro intervenendo, il Presidente del Consiglio comunale pone in votazione la proposta di delibera relativa a: "SALVAGUARDIA DEGLI EQUILIBRI DI BILANCIO 2015".

La votazione avviene per voto palese a mezzo del sistema elettronico.

L'esito della votazione, accertato con l'assistenza degli scrutatori, Bubba, Adamo, Appiani è il seguente:

Consiglieri presenti n. 21 Votanti n.17 Maggioranza richiesta n.9

Voti favorevoli n. 17

Astenuti n. 9 (Adamo, Fuggetta. Maffè, Mariani, Martinetti, Monguzzi, Novi, Piffer, Villa)

Rispetto alle risultanze dell'appello iniziale, erano presenti in aula per la votazione i Consiglieri: Appiani, Bernasconi, Bindi, Bubba, Cereda, Gerosa, Guarnaccia, Lamperti, Marinoni, Moneri, Paciello, Pascariello, Pilotto, Pugliese, Sala, Scanagatti, Valtolina Adamo, Fuggetta. Maffè, Mariani, Martinetti, Monguzzi, Novi, Piffer, Villa

In base all'esito della votazione, la proposta di deliberazione avente ad oggetto: "SALVAGUARDIA DEGLI EQUILIBRI DI BILANCIO 2015" è **APPROVATA**.

Successivamente viene posta in votazione l'immediata eseguibilità sul presente provvedimento.

L'esito della votazione, accertato con l'assistenza degli stessi scrutatori è il seguente:

Consiglieri presenti n. 21 Votanti n.17 Maggioranza richiesta n.9

Voti favorevoli n. 17

Astenuti n. 4 (Martinetti, Monguzzi, Novi,Piffer)

Rispetto alle risultanze dell'appello iniziale, erano presenti in aula per la votazione i Consiglieri: Appiani, Bernasconi, Bindi, Bubba, Cereda, Gerosa, Guarnaccia, Lamperti, Marinoni, Monteri, Paciello, Pascariello, Pilotto, Pugliese, Sala, Scanagatti, Valtolina, Martinetti, Monguzzi, Novi, Piffer.

In base all'esito della votazione la deliberazione è dichiarata, ai sensi dell'art.134, comma 4, D.Lgs 267/2000, **immediatamente eseguibile**.



COMUNE DI MONZA
PROVINCIA DI MONZA E BRIANZA

DIREZIONE BILANCIO, PROGRAMMAZIONE ECONOMICA E TRIBUTI A CARICO COMUNE

SERVIZIO BILANCIO E PROGRAMMAZIONE ECONOMICA

UFFICIO RENDICONTAZIONE E GESTIONE FISCALE

PROPOSTA DI DELIBERAZIONE N. 300 DEL 07/07/2015:

OGGETTO: SALVAGUARDIA DEGLI EQUILIBRI DI BILANCIO 2015

PARERE DI REGOLARITÀ TECNICA E CONTABILE

Ai sensi dell'art.49 del D.Lgs. 18 agosto 2000, n.267, si esprime parere favorevole in ordine alla regolarità tecnica e contabile sulla proposta di deliberazione indicata in oggetto.

Monza, 07/07/2015

IL DIRIGENTE
(Dott. Luca Portigga)



Commissione Bilancio e Attività Produttive

parere n. 19/2015

al Presidente del Consiglio Comunale

e p.c. al SINDACO

all'Assessore al Bilancio

all'Assessore alle Attività Produttive

S E D E

Monza, 14 luglio 2015

Si comunica che la COMMISSIONE CONSILIARE BILANCIO E TRIBUTI - ECONOMATO - SOCIETA' PARTECIPATE - SPENDING REVIEW - COMMERCIO E INDUSTRIA - ARTIGIANATO - LAVORO - TURISMO - CITTA' CABLATA nella seduta del giorno 14 luglio 2015 ha espresso

PARERE FAVOREVOLE

alla proposta di deliberazione relativa a:

“Salvaguardia degli equilibri di Bilancio 2015”

come di seguito specificato:

- **Favorevoli:** P. DEMOCRATICO – ITALIA DEI VALORI - CITTA' (totale voti 19)
PERSONE LISTA CIVICA
- **Contrari:** (totale voti 0)
- **Astenuti:** GRUPPO MISTO – PRIMAVERAMONZA – (totale voti 9)
INSIEME PER MONZA FUTURA – LEGA NORD -
FORZA ITALIA
- **Assenti:** MOVIMENTO 5 STELLE – S.E.L – UNA MONZA (totale voti 4)
PER TUTTI

**Il Presidente
della Commissione
(dr. Pierfranco Maffè)**

COMUNE DI MONZA
Provincia di Monza e Brianza

OGGETTO: PARERE SULLA VERIFICA DEGLI EQUILIBRI FINANZIARI DELL'ESERCIZIO 2015.

I sottoscritti FERRARO Dott. Guido e BOLIS Dott. Giovanni (assente giustificato il Dott. TOFANI Riccardo Luigi) nella loro qualità di Revisori dei Conti del Comune di Monza:

vista la proposta di deliberazione della Giunta per il Consiglio Comunale, avente per oggetto "Salvaguardia degli equilibri di bilancio 2015", con la quale si provvede agli adempimenti richiamati dall'art. 193 del D.Lgs n. 267/2000;

visti l'art. 193, comma 2, del D.Lgs. n. 267/2000 e l'art. 187, comma 2, lett.b), dello stesso D.Lgs.;

visto il Regolamento di Contabilità;

visti i seguenti allegati alla proposta di deliberazione in argomento:

- Documento di verifica degli equilibri di bilancio 2015;
- Prospetto relativo alla proiezione effettuata in merito al rispetto del patto di stabilità per l'anno 2015;
- parere di legittimità;
- parere di regolarità tecnica e contabile;

viste le attestazioni dei Responsabili dei Settori relative all'insussistenza di debiti fuori bilancio;

esperita l'istruttoria di rito sulla base della documentazione ricevuta e agli atti del Collegio,

tutto ciò premesso, il Collegio dei Revisori, in merito all'operazione di verifica degli equilibri,

rileva che:

- In base alle attestazioni agli atti del Collegio, non risultano debiti fuori bilancio ai sensi dell'art. 194 del D.Lgs. n. 267/2000, né passività potenziali non coperte da precedenti stanziamenti;
- Non si rende necessaria l'adozione di misure atte al ripristino del pareggio del bilancio di previsione per l'esercizio 2015;
- La proiezione sottoposta al Collegio, relativamente al rispetto del Patto di Stabilità interno, al momento della verifica con gli attuali dati e conseguenti andamenti delle entrate e spese e le attuali previsioni normative, induce a ritenere che il Patto di Stabilità per l'anno 2015 potrà essere rispettato,


Per quanto sopra esposto, il Collegio esprime parere FAVOREVOLE alla proposta di deliberazione avente per oggetto "Salvaguardia degli equilibri di bilancio 2015".

Monza, 13/07/2015

FERRARO Dott. Guido

BOLIS Dott. Giovanni

I REVISORI DEI CONTI



The image shows two handwritten signatures in black ink, each written over a horizontal line. The top signature is more cursive and appears to be 'Guido Ferraro'. The bottom signature is also cursive and appears to be 'Giovanni Bolis'.



Il Segretario generale

Il sottoscritto, dott. Mario Spoto, Segretario generale del Comune di Monza,

Richiamata la disposizione del Sindaco prot. n. 139082/2012, datata 11 Dicembre 2012 con la quale è stato affidato al Segretario generale il compito di esprimere il parere di legittimità sulle deliberazioni del Consiglio comunale;

Esaminata la proposta di deliberazione avente ad oggetto: "SALVAGUARDIA DEGLI EQUILIBRI DI BILANCIO 2015"

esprime, sulla predetta proposta

PARERE DI LEGITTIMITA' FAVOREVOLE

Monza, 10.7.2015

IL SEGRETARIO GENERALE
(Dott. Mario Spoto)



DELIBERAZIONE DEL CONSIGLIO COMUNALE N. 57 DEL 20.7.2015

**IL PRESIDENTE del
Consiglio Comunale**
F.to: Avv. Donatella Paciello

IL SEGRETARIO GENERALE
F.to: Dott. Mario Spoto

Si precisa che copia della presente deliberazione è stata pubblicata all'Albo Pretorio del Comune il giorno 28/7/15 ove rimarrà esposta per 15 gg. consecutivi (art.124 D.Lgs 267/2000)

IL SEGRETARIO GENERALE
F.to: Dott. Mario Spoto

Si certifica che la suesposta deliberazione è stata pubblicata nelle forme di Legge all'Albo Pretorio del Comune per 15 gg. consecutivi, dal 28/7/15 al 11/8/15

E' divenuta esecutiva in data 7/8/15 per decorrenza dei termini per non aver riportato nei primi dieci giorni di pubblicazione denuncia di vizi di legittimità (art. 134 comma 3 D.Lgs 267/2000).

Monza,

IL SEGRETARIO GENERALE
F.to: Dott. Mario Spoto

Copia conforme all'originale ad uso amministrativo.

Monza

Passaggi ai Settori: **RAGIONERIA**

GLI ALLEGATI ALLA DELIBERA SONO A DISPOSIZIONE PRESSO
L'UFFICIO SEGRETERIA PRESIDENZA CONSIGLIO COMUNALE

COMUNE DI MONZA
ASSESSORATO AL BILANCIO

**Allegati al Rendiconto 2015:
PROSPETTI CODICI SIOPE**

ai sensi dell'art. 77-quater, comma 11,
della Legge n. 133/2008

Ente Codice	800000072
Ente Descrizione	COMUNE DI MONZA
Categoria	Province - Comuni - Citta' metropolitane - Unioni di Comuni
Sotto Categoria	COMUNI
Periodo	ANNUALE 2015
Prospetto	INCASSI PER CODICI GESTIONALI
Tipo Report	Semplice
Data ultimo aggiornamento	24-mar-2016
Data stampa	31-mar-2016
Importi in EURO	

Importo nel periodo **Importo a tutto il periodo**

TITOLO 10: ENTRATE TRIBUTARIE

		90.021.810,20	90.021.810,20
1101	ICI - IMU riscossa attraverso ruoli	577.096,48	577.096,48
1102	ICI - IMU riscossa attraverso altre forme	32.634.539,07	32.634.539,07
1104	TASI riscossa attraverso altre forme	18.018.056,67	18.018.056,67
1111	Addizionale IRPEF	15.244.848,38	15.244.848,38
1131	Addizionale sul consumo di energia elettrica	501,14	501,14
1161	Imposta sulla pubblicità riscossa attraverso i ruoli	1.445.783,67	1.445.783,67
1162	Imposta sulla pubblicità riscossa attraverso altre forme	115.030,08	115.030,08
1175	Imposta di soggiorno	210.190,49	210.190,49
1201	Tassa smaltimento rifiuti solidi urbani - TARES riscosse mediante ruoli	1.138.870,86	1.138.870,86
1202	Tassa smaltimento rifiuti solidi urbani - TARES riscosse attraverso altre forme	40.147,48	40.147,48
1203	TARI riscossa mediante ruoli	17.782.277,76	17.782.277,76
1204	TARI riscossa attraverso altre forme	39.190,14	39.190,14
1211	Tassa occupazione spazi e aree pubbliche riscossa mediante ruoli	939.889,40	939.889,40
1212	Tassa occupazione spazi e aree pubbliche riscossa attraverso altre forme	617.419,53	617.419,53
1222	Altre tasse	20.500,00	20.500,00
1301	Diritti sulle pubbliche affissioni	664.189,93	664.189,93
1303	Fondo sperimentale statale di riequilibrio - Fondo di solidarietà comunale	533.279,12	533.279,12

TITOLO 20: ENTRATE DERIVANTI DA CONTRIBUTI E TRASFERIMENTI CORRENTI

		11.553.181,53	11.553.181,53
2102	Altri trasferimenti correnti dallo Stato	1.919.734,05	1.919.734,05
2104	Contributo per gli interventi dei comuni e delle province ex sviluppo investimenti	316.282,96	316.282,96
2202	Altri trasferimenti correnti dalla Regione	8.834.067,65	8.834.067,65
2401	Trasferimenti correnti da Unione europea	12.014,40	12.014,40
2501	Trasferimenti correnti da province	222.497,29	222.497,29
2511	Trasferimenti correnti da comuni	89.325,10	89.325,10
2553	Trasferimenti correnti da Camere di commercio	5.937,56	5.937,56
2599	Trasferimenti correnti da altri enti del settore pubblico	153.322,52	153.322,52

TITOLO 30: ENTRATE EXTRATRIBUTARIE

		27.417.877,98	27.417.877,98
3101	Diritti di segreteria e rogito	229.809,46	229.809,46
3103	Altri diritti	129.473,28	129.473,28
3112	Proventi da asili nido	1.120.598,65	1.120.598,65
3113	Proventi da convitti, colonie, ostelli, stabilimenti termali	105.243,59	105.243,59
3114	Proventi da corsi extrascolastici	99.799,98	99.799,98
3116	Proventi da impianti sportivi	163.305,95	163.305,95
3118	Proventi da mense	3.201.020,92	3.201.020,92
3123	Proventi da teatri, musei, spettacoli, mostre, parchi	23.059,16	23.059,16
3124	Proventi da trasporti funebri, pompe funebri, illuminazione votiva	344.167,60	344.167,60
3126	Proventi da trasporto scolastico	74.064,45	74.064,45
3130	Proventi da parcheggi custoditi e parchimetri	922.955,07	922.955,07
3132	Sanzioni amministrative, ammende, oblazioni	3.912.471,01	3.912.471,01
3149	Altri proventi dei servizi pubblici	214.196,48	214.196,48
3201	Fitti attivi da terreni e giacimenti	398.743,59	398.743,59
3202	Fitti attivi da fabbricati	2.823.983,34	2.823.983,34
3210	Canoni per concessioni spazi e aree pubbliche	67.942,96	67.942,96
3211	Canoni per concessioni cimiteriali	1.106.814,08	1.106.814,08
3222	Altri proventi da edifici	214.357,48	214.357,48
3223	Altri proventi da altri beni materiali	2.452,49	2.452,49
3224	Altri proventi da beni immateriali	1.934.798,82	1.934.798,82
3301	Interessi da Cassa Depositi e Prestiti	81.119,89	81.119,89

		Importo nel periodo	Importo a tutto il periodo
3314	Interessi da enti del settore pubblico per depositi	7.053,63	7.053,63
3324	Interessi da altri soggetti per depositi	72.266,05	72.266,05
3400	Utili netti delle aziende speciali e partecipate , dividendi di societa'	2.887.014,85	2.887.014,85
3511	Rimborsi spese per personale comandato	38.976,41	38.976,41
3512	Proventi diversi da enti del settore pubblico	1.752.122,71	1.752.122,71
3513	Proventi diversi da imprese	4.187.243,45	4.187.243,45
3516	Recuperi vari	1.298.700,57	1.298.700,57
3518	Proventi diversi da famiglie	4.122,06	4.122,06

TITOLO 40: ENTRATE DERIVANTI DA ALIENAZIONI, DA TRASFERIMENTI DI CAPITALE E DA RISCOSSIONE DI CREDITI**45.801.817,74****45.801.817,74**

4101	Alienazione di terreni e giacimenti	17.500,00	17.500,00
4102	Alienazione di fabbricati residenziali	86.950,00	86.950,00
4103	Alienazione di fabbricati non residenziali	1.550.000,00	1.550.000,00
4104	Altre alienazioni di beni immobili	37.378,00	37.378,00
4121	Alienazione di partecipazioni in imprese di pubblici servizi	2.451.811,20	2.451.811,20
4301	Trasferimenti di capitale dalla Regione/Provincia autonoma senza vincolo di destinazione	68.404,89	68.404,89
4303	Altri trasferimenti di capitale con vincolo di destinazione	117.435,43	117.435,43
4501	Entrate da permessi di costruire	6.254.304,51	6.254.304,51
4511	Trasferimenti di capitale da famiglie	9.416,85	9.416,85
4513	Trasferimenti di capitale da altri	326.334,11	326.334,11
4661	Prelievi da conti bancari di deposito	30.281.290,15	30.281.290,15
4683	Riscossione di crediti da Istituzioni sociali private	4.600.992,60	4.600.992,60

TITOLO 50: ENTRATE DERIVANTI DA ACCENSIONE DI PRESTITI**48.043.813,02****48.043.813,02**

5100	Anticipazioni di cassa	8.194.712,95	8.194.712,95
5301	Mutui da Cassa depositi e prestiti - gestione Tesoro	9.887.749,43	9.887.749,43
5302	Mutui da Cassa depositi e prestiti - gestione CDP spa	21.079.393,05	21.079.393,05
5311	Mutui e prestiti da enti del settore pubblico	18.905,25	18.905,25
5324	Mutui e prestiti da altri - in euro	8.863.052,34	8.863.052,34

TITOLO 60: ENTRATE DA SERVIZI PER CONTO DI TERZI**96.048.200,33****96.048.200,33**

6101	Ritenute previdenziali e assistenziali al personale	2.631.998,81	2.631.998,81
6201	Ritenute erariali	10.169.238,14	10.169.238,14
6301	Altre ritenute al personale per conto di terzi	477.449,49	477.449,49
6401	Depositi cauzionali	60.867,11	60.867,11
6501	Rimborso spese per servizi per conto di terzi	318.635,54	318.635,54
6502	Rimborsi spese elettorali a carico di altre amministrazioni	33.485,99	33.485,99
6601	Rimborso di anticipazione di fondi per il servizio economato	56.627,69	56.627,69
6798	Destinazione incassi vincolati a spese correnti ai sensi dell'art. 195 del TUEL	41.149.948,78	41.149.948,78
6799	Reintegro incassi vincolati ai sensi dell'art. 195 del TUEL	41.149.948,78	41.149.948,78

INCASSI DA REGOLARIZZARE**0,00****0,00**

9995	INCASSI DA REGOLARIZZARE DERIVANTI DALLA DESTINAZIONE DI INCASSI VINCOLATI A SPESE CORRENTI (riscossioni codificate dal tesoriere)	0,00	0,00
9996	INCASSI DA REGOLARIZZARE DERIVANTI DAL REINTEGRO DI INCASSI VINCOLATI (riscossioni codificate dal tesoriere)	0,00	0,00
9998	INCASSI DA REGOLARIZZARE DERIVANTI DALLE ANTICIPAZIONI DI CASSA (riscossioni codificate dal tesoriere)	0,00	0,00
9999	ALTRI INCASSI DA REGOLARIZZARE (riscossioni codificate dal tesoriere)	0,00	0,00

TOTALE INCASSI**318.886.700,80****318.886.700,80**

Ente Codice	800000072
Ente Descrizione	COMUNE DI MONZA
Categoria	Province - Comuni - Citta' metropolitane - Unioni di Comuni
Sotto Categoria	COMUNI
Periodo	ANNUALE 2015
Prospetto	PAGAMENTI PER CODICI GESTIONALI
Tipo Report	Semplice
Data ultimo aggiornamento	24-mar-2016
Data stampa	31-mar-2016
Importi in EURO	

800000072 - COMUNE DI MONZA

Importo nel periodo Importo a tutto il
periodo

TITOLO 10: SPESE CORRENTI

		128.135.128,86	128.135.128,86
1101	Competenze fisse per il personale a tempo indeterminato	20.715.374,67	20.715.374,67
1102	Straordinario per il personale tempo indeterminato	433.579,61	433.579,61
1103	Altre competenze ed indennità accessorie per il personale a tempo indeterminato	3.347.844,97	3.347.844,97
1104	Competenze fisse ed accessorie per il personale a tempo determinato	679.047,10	679.047,10
1105	Altre spese di personale (lavoro flessibile: personale con contratto di formazione e lavoro, lavoratori socialmente utili)	9.707,66	9.707,66
1110	Compensi per collaborazioni coordinate e continuative	10.840,37	10.840,37
1111	Contributi obbligatori per il personale	7.002.501,86	7.002.501,86
1112	Contributi previdenza complementare	1.834,25	1.834,25
1133	Altri oneri per il personale in quiescenza	3.403,88	3.403,88
1201	Carta, cancelleria e stampati	190.945,66	190.945,66
1202	Carburanti, combustibili e lubrificanti	104.176,20	104.176,20
1203	Materiale informatico	2.895,24	2.895,24
1204	Materiale e strumenti tecnico-specialistici	26.571,61	26.571,61
1205	Pubblicazioni, giornali e riviste	95.874,58	95.874,58
1206	Medicinali, materiale sanitario e igienico	69.404,59	69.404,59
1207	Acquisto di beni per spese di rappresentanza	866,00	866,00
1208	Equipaggiamenti e vestiario	44.448,47	44.448,47
1210	Altri materiali di consumo	324.320,46	324.320,46
1211	Acquisto di derrate alimentari	104.812,75	104.812,75
1212	Materiali e strumenti per manutenzione	19.372,84	19.372,84
1302	Contratti di servizio per trasporto	1.391.721,69	1.391.721,69
1303	Contratti di servizio per smaltimento rifiuti	22.914.244,73	22.914.244,73
1304	Contratti di servizio per riscossione tributi	126.130,38	126.130,38
1306	Altri contratti di servizio	2.699.825,76	2.699.825,76
1307	Incarichi professionali	219.040,03	219.040,03
1308	Organizzazione manifestazioni e convegni	971.837,85	971.837,85
1309	Corsi di formazione per il proprio personale	100.802,68	100.802,68
1310	Altri corsi di formazione	5.800,00	5.800,00
1311	Manutenzione ordinaria e riparazioni di immobili	784.298,59	784.298,59
1312	Manutenzione ordinaria e riparazioni di automezzi	88.268,49	88.268,49
1313	Altre spese di manutenzione ordinaria e riparazioni	2.200.065,86	2.200.065,86
1314	Servizi ausiliari e spese di pulizia	2.519.765,48	2.519.765,48
1315	Utenze e canoni per telefonia e reti di trasmissione	847.588,10	847.588,10
1316	Utenze e canoni per energia elettrica	4.023.375,94	4.023.375,94
1317	Utenze e canoni per acqua	577.737,37	577.737,37
1318	Utenze e canoni per riscaldamento	4.157.643,52	4.157.643,52
1319	Utenze e canoni per altri servizi	1.363.533,72	1.363.533,72
1322	Spese postali	246.087,95	246.087,95
1323	Assicurazioni	1.223.089,53	1.223.089,53
1325	Spese per gli organi istituzionali dell'ente - Indennità	655.421,90	655.421,90
1326	Spese per gli organi istituzionali dell'ente - Rimborsi	78.219,89	78.219,89
1327	Buoni pasto e mensa per il personale	637.656,97	637.656,97
1329	Assistenza informatica e manutenzione software	1.133.285,50	1.133.285,50
1330	Trattamento di missione e rimborsi spese viaggi	27.417,39	27.417,39
1331	Spese per liti (patrocinio legale)	77.283,52	77.283,52
1332	Altre spese per servizi	7.094.992,14	7.094.992,14
1333	Rette di ricovero in strutture per anziani/minori/handicap ed altri servizi connessi	7.334.363,71	7.334.363,71
1334	Mense scolastiche	5.768.833,59	5.768.833,59
1336	Organismi e altre Commissioni istituiti presso l'ente	3.329,70	3.329,70

800000072 - COMUNE DI MONZA

		Importo nel periodo	Importo a tutto il periodo
1337	Spese per pubblicita'	1.229,76	1.229,76
1401	Noleggi	142.970,11	142.970,11
1402	Locazioni	1.812.735,73	1.812.735,73
1511	Trasferimenti correnti a province	737.937,27	737.937,27
1521	Trasferimenti correnti a comuni	209.918,15	209.918,15
1551	Trasferimenti correnti ad aziende speciali	14.999,52	14.999,52
1569	Trasferimenti correnti a altri enti del settore pubblico	2.394.621,79	2.394.621,79
1571	Trasferimenti correnti a imprese pubbliche	72,74	72,74
1581	Trasferimenti correnti a famiglie	1.696.909,38	1.696.909,38
1582	Trasferimenti correnti a istituzioni sociali private	1.514.478,92	1.514.478,92
1583	Trasferimenti correnti ad altri	6.834.230,88	6.834.230,88
1601	Interessi passivi a Cassa depositi e prestiti - gestione Tesoro	63.692,97	63.692,97
1602	Interessi passivi a Cassa depositi e prestiti - gestione CDP spa	1.660.695,52	1.660.695,52
1622	Interessi passivi ad altri soggetti per finanziamenti a medio-lungo	1.171.902,69	1.171.902,69
1623	Interessi passivi ad altri soggetti per anticipazioni	4,58	4,58
1701	IRAP	1.996.319,63	1.996.319,63
1711	Imposte sul patrimonio	1.910,00	1.910,00
1712	Imposte sul registro	53.439,01	53.439,01
1716	Altri tributi	207.265,28	207.265,28
1802	Altri oneri straordinari della gestione corrente	5.160.310,18	5.160.310,18

TITOLO 20: SPESE IN CONTO CAPITALE

		79.399.286,97	79.399.286,97
2061	Versamenti a conti bancari di deposito	58.850.010,39	58.850.010,39
2101	Terreni	29.519,97	29.519,97
2102	Vie di comunicazione ed infrastrutture connesse	9.354.913,03	9.354.913,03
2106	Infrastrutture telematiche	50.099,40	50.099,40
2107	Altre infrastrutture	10.387,67	10.387,67
2108	Opere per la sistemazione del suolo	574,56	574,56
2109	Fabbricati civili ad uso abitativo, commerciale e istituzionale	4.461.901,16	4.461.901,16
2113	Beni di valore culturale, storico, archeologico, ed artistico	754.779,92	754.779,92
2115	Impianti sportivi	332.865,53	332.865,53
2116	Altri beni immobili	341.217,92	341.217,92
2401	UTILIZZO DI BENI DI TERZI PER REALIZZAZIONI IN ECONOMIA	4.038.272,24	4.038.272,24
2501	Mezzi di trasporto	1.708,00	1.708,00
2502	Mobili, macchinari e attrezzature	58.988,85	58.988,85
2506	Hardware	94.134,71	94.134,71
2507	Acquisizione o realizzazione software	749.893,00	749.893,00
2508	Opere artistiche	4.904,40	4.904,40
2601	INCARICHI PROFESSIONALI ESTERNI	41.104,11	41.104,11
2701	Trasferimenti in conto capitale a Regione/Provincia autonoma	128.110,48	128.110,48
2791	Trasferimenti in conto capitale a famiglie	44.217,52	44.217,52
2799	Trasferimenti in conto capitale ad altri	51.684,11	51.684,11

TITOLO 30: SPESE PER RIMBORSO DI PRESTITI

		18.367.997,74	18.367.997,74
3101	Rimborso anticipazioni di cassa	8.194.712,95	8.194.712,95
3301	Rimborso mutui a Cassa depositi e prestiti - gestione Tesoro	673.781,64	673.781,64
3302	Rimborso mutui a Cassa depositi e prestiti - gestione CDP spa	3.134.324,16	3.134.324,16
3324	Rimborso mutui e prestiti ad altri - in euro	4.935.378,99	4.935.378,99
3401	Rimborso di BOC/BOP in euro	1.429.800,00	1.429.800,00

TITOLO 40: SPESE DA SERVIZI PER CONTO DI TERZI

		95.222.440,37	95.222.440,37
4101	Ritenute previdenziali e assistenziali al personale	2.634.862,79	2.634.862,79

800000072 - COMUNE DI MONZA

		Importo nel periodo	Importo a tutto il periodo
4201	Ritenute erariali	9.429.583,71	9.429.583,71
4301	Altre ritenute al personale per conto di terzi	479.304,25	479.304,25
4401	Restituzione di depositi cauzionali	24.838,67	24.838,67
4502	Spese per consultazioni elettorali a carico di altre amministrazioni	21,74	21,74
4503	Altre spese per servizi per conto di terzi	293.624,35	293.624,35
4601	Anticipazione di fondi per il servizio economato	60.307,30	60.307,30
4798	Utilizzo incassi vincolati ai sensi dell'art. 195 del TUEL	41.149.948,78	41.149.948,78
4799	Destinazione incassi liberi al reintegro incassi vincolati ai sensi dell'art. 195 del TUEL	41.149.948,78	41.149.948,78

PAGAMENTI DA REGOLARIZZARE

		0,00	0,00
9995	PAGAMENTI DA REGOLARIZZARE PER UTILIZZO INCASSI VINCOLATI (pagamenti codificati dal tesoriere)	0,00	0,00
9996	PAGAMENTI DA REGOLARIZZARE PER DESTINAZIONE DI INCASSI LIBERI AL REINTEGRO INCASSI VINCOLATI (pagamenti codificati dal tesoriere)	0,00	0,00
9998	PAGAMENTI DA REGOLARIZZARE DERIVANTI DAL RIMBORSO DELLE ANTICIPAZIONI DI CASSA (pagamenti codificati dal tesoriere)	0,00	0,00
9999	ALTRI PAGAMENTI DA REGOLARIZZARE (pagamenti codificati dal tesoriere)	0,00	0,00

TOTALE PAGAMENTI

321.124.853,94

321.124.853,94

Ente Codice	800000072
Ente Descrizione	COMUNE DI MONZA
Categoria	Province - Comuni - Citta' metropolitane - Unioni di Comuni
Sotto Categoria	COMUNI
Periodo	MENSILE Dicembre 2015
Prospetto	DISPONIBILITA' LIQUIDE
Tipo Report	Semplice
Data ultimo aggiornamento	31-mar-2016
Data stampa	04-apr-2016
Importi in EURO	

**Importo a tutto il
periodo**

CONTO CORRENTE DI TESORERIA

1100	FONDO DI CASSA DELL'ENTE ALL' INIZIO DELL'ANNO (1)	18.198.456,21
1200	RISCOSSIONI EFFETTUATE DALL'ENTE A TUTTO IL MESE (2)	318.886.700,80
1300	PAGAMENTI EFFETTUATI DALL'ENTE A TUTTO IL MESE (3)	321.124.853,94
1400	FONDO DI CASSA DELL'ENTE ALLA FINE DEL PERIODO DI RIFERIMENTO (4) (1+2-3)	15.960.303,07
1450	FONDO DI CASSA DELL'ENTE ALLA FINE DEL PERIODO DI RIFERIMENTO - QUOTA VINCOLATA	0,00

FONDI DELL'ENTE PRESSO IL TESORIERE AL DI FUORI DEL CONTO DI TESORERIA

2100	DISPONIBILITA' LIQUIDE LIBERE ALLA FINE DEL MESE COMPRESSE QUELLE REIMPIEGATE IN OPERAZIONI FINANZIARIE	0,00
2200	DISPONIBILITA' LIQUIDE VINCOLATE ALLA FINE DEL MESE COMPRESSE QUELLE REIMPIEGATE IN OPERAZIONI FINANZIARIE	25.502.878,27

FONDI DELL'ENTE PRESSO ALTRI ISTITUTI DICREDITO

2300	DISPONIBILITA' LIQUIDE LIBERE ALLA FINE DEL MESE COMPRESSE QUELLE REIMPIEGATE IN OPERAZIONI FINANZIARIE	0,00
2400	DISPONIBILITA' LIQUIDE VINCOLATE ALLA FINE DEL MESE COMPRESSE QUELLE REIMPIEGATE IN OPERAZIONI FINANZIARIE	0,00

CONCORDANZA TRA IL CONTO DI TESORERIA E LA CONTABILITA' SPECIALE DI T.U.

1500	DISPONIBILITA' LIQUIDE PRESSO IL CONTO DI TESORERIA SENZA OBBLIGO DI RIVERSAM. A FINE PERIODO RIFERIM., COMPRESSE QUELLE REIMP. IN OPERAZIONI FIN. (5)	0,00
1600	RISCOSSIONI EFFETTUATE DAL TESORIERE A TUTTO IL MESE E NON CONTABILIZZATE NELLA CONTAB. SPEC. (6)	2.610.391,03
1700	PAGAMENTI EFFETTUATI DAL TESORIERE A TUTTO IL MESE E NON CONTABILIZZATI NELLA CONTAB. SPEC. (7)	3.948.681,19
1800	VERSAM. C/O CONTAB. SPEC. NON CONTABILIZZATI DAL TESORIERE A TUTTO IL MESE (8)	176.299,65
1850	PRELIEVI DALLA CONTABILITA' SPECIALE NON CONTABILIZZATI DAL TESORIERE A TUTTO IL MESE (9)	0,00
1900	SALDO C/O CONTAB. SPEC. A FINE PERIODO RIFERIM. (4-5-6+7+8-9)	17.474.892,88

COMUNE DI MONZA
ASSESSORATO AL BILANCIO

**Allegati al Rendiconto 2015:
ELENCO SPESE DI RAPPRESENTANZA**

ai sensi dell'art. 16, comma 26,
del D.L. n. 138/2011



Segreteria e Direzione Generale
Servizio Segreteria del Sindaco e Assessori

ALLEGATO

COMUNE DI MONZA

Provincia di Monza e della Brianza

**ELENCO DELLE SPESE DI RAPPRESENTANZA
SOSTENUTE DAGLI ORGANI DI GOVERNO DELL'ENTE
NELL'ANNO 2015**

(articolo 16, comma 26, del decreto legge 13 agosto 2011, n. 138)

Delibera di Giunta Comunale n. 1658 del 15 dicembre 1999 di approvazione del
"Regolamento per la gestione del fondo di rappresentanza del Sindaco e della
Giunta e del rimborso delle spese di missione"



Segreteria e Direzione Generale
Servizio Segreteria del Sindaco e Assessori

Spese di Rappresentanza e di Cerimoniale
(sostenute nell'anno 2015)

Descrizione oggetto della spesa	Occasione in cui si è sostenuta la spesa	Importo della spesa	
CTM di Borello Mattia	Acquisto medaglie della Luna	€ 1.189,50 Ft. 001PA del 07/01/2016	

per un totale di € 1.189,50

Monza, 10/03/2016

Il Segretario Generale
dott. Mario Spoto



Il Responsabile del Servizio Finanziario
dott. Luca Pontiggia

L'Organo di Revisione Economico e Finanziario

COMUNE DI MONZA
ASSESSORATO AL BILANCIO

**Allegati al Rendiconto 2015:
BILANCIO CONSOLIDATO**

art. 3 D.L. n. 174/2012



NOTE METODOLOGICHE CONTO ECONOMICO AGGREGATO GRUPPO COMUNE DI MONZA ANNO 2015

Il Comune di Monza si avvale, per l'erogazione dei servizi alla cittadinanza e al territorio, nonché per il perseguimento delle proprie attività istituzionali, di società ed enti a vario titolo partecipati dall'Ente medesimo.

In particolare rientrano nel concetto di Gruppo Comune di Monza otto società di capitali (di cui due in liquidazione), quattro consorzi ed una azienda speciale.

Ai fini del presente documento, l'Amministrazione ritiene significativo portare a conoscenza dei cittadini i risultati del gruppo comunale, con particolare riferimento alle sole società di capitali. Ciò in quanto gli Enti pubblici partecipati a vario titolo, ed in particolare i Consorzi, sono già sottoposto autonomamente ai vincoli di finanza pubblica e sono già tenuti autonomamente alla presentazione di un Bilancio preventivo e consuntivo di natura pubblica.

Si è ritenuto altresì di consolidare l'Azienda Speciale (Scuola Paolo Borsa), ai fini di una più veritiera rappresentazione del "volume d'affari" del Gruppo comunale.

Non si è ritenuto, in questa fase, di consolidare anche i Consorzi, per i motivi più sopra enunciati, e di rinviare il consolidamento di detti enti ad un successivo momento, ed in particolare dopo l'entrata in vigore, anche per il Comune di Monza dell'Armonizzazione Contabile (D.L. 118/2011 e s.m.i.), e cioè all'approvazione del Bilancio Consuntivo 2016.

Tuttavia non è stato possibile aggregare i dati riferiti alla società Brianzacque S.r.l. poiché la medesima, come ogni anno, ha deliberato il differimento dei termini per la presentazione del Bilancio consuntivo chiuso al 31.12.2015, e pertanto i dati di chiusura del medesimo non sono disponibili alla data di redazione del presente documento.

Non si è ritenuto altresì di consolidare i bilanci delle due società in liquidazione, Brianza Fiere S.c.p.A. e Monza Crea Valore S.r.l., sia per il fatto che entro l'anno in corso cesseranno l'attività, sia per l'esiguo e poco significativo giro d'affari delle medesime che non ha influenza sul bilancio consolidato dell'ente, in termini di significatività.

Infine si è ritenuto, anche quest'anno, in questa prima fase sperimentale di aggregazione dei dati, ed in attesa dell'entrata in vigore dell'Armonizzazione contabile, di "consolidare", esclusivamente le voci riferite al Conto Economico, rinviando il consolidamento dei dati relativi allo Stato Patrimoniale ad un momento successivo all'adozione della nuova contabilità pubblica da parte dell'ente, in ottemperanza al citato D.L. 118/2012 e ai decreti attuativi. Si rileva comunque che i dati relativi allo stato patrimoniale sono parzialmente forniti dalla nota informativa

Servizio Enti Partecipati

(piazza Trento e Trieste snc | 20900 Monza | Tel. 039.2372.361 | Fax 039.2372457

Email entipartecipati@comune.monza.it

Orari: da lunedì a venerdì 08.30 - 12.30 / 13.00 - 16.00

allegata riguardante la situazione debitoria/creditoria delle società partecipate nei confronti del Comune di Monza.

In merito alle modalità con cui sono stati aggregati i dati, si è innanzitutto proceduto alla mera somma algebrica dei dati di conto economico a scalare, si è poi proceduto a rettificare i dati infragruppo più significativi, con particolare riferimento ai contratti di servizio e alle concessioni e utenze, dal quale è scaturito il dato "consolidato" finale.

Si ritiene di dover sottolineare come la tabella presentata non rappresenti un vero conto economico consolidato, bensì solo aggregato del gruppo, in quanto la metodologia utilizzata è estremamente semplificata, anche in assenza di precise disposizioni normative e regolamentari in merito alla modalità di consolidamento delle voci di bilancio economico-patrimoniali nel caso di consolidamento di Bilanci aventi natura diversa (finanziario quello dell'ente ed economico-patrimoniale quello delle società di capitali).

Monza, 4 Aprile 2016


La Responsabile dell'Ufficio
Dott.ssa Elena Pellegrini

Servizio Enti Partecipati

(piazza Trento e Trieste snc | 20900 Monza | Tel. 039.2372.361 | Fax 039.2372457

Email entipartecipati@comune.monza.it

Orari: da lunedì a venerdì 08.30 - 12.30 / 13.00 - 16.00

Sede Municipale: Piazza Trento e Trieste | 20900 Monza | Tel. +39.039.2372.1 | Fax +39.039.2372.557

Email protocollo@comune.monza.it | Codice Fiscale 02030880153 | Partita IVA 00728830969

Tabella somma macrovoci di conto economico chiuso al 31.12.2015

	Voci	Comune di Monza	Azienda Speciale Scuola Borsa	ACSM-AGAM S.p.A.	Brianzafiere S.C.p.A.	Farma.co.m. S.p.A.	Monza Crea Valore S.p.A.	Brianzacque S.r.l.	Monza Mobilità S.r.l.	Totale
A)	Proventi della Gestione	€ 143.935.610,12	€ 1.463.737,78	€ 221.243.255,00		€ 11.953.879,00			€ 2.493.831,00	€ 381.090.312,90
B)	Costi della Gestione	€ 138.882.722,52	€ 1.498.411,70	€ 200.608.015,00		€ 11.562.069,00			€ 2.356.066,00	€ 354.907.284,22
(A-B)	Risultato della Gestione	€ 5.052.887,60	€ 34.673,92	€ 20.635.240,00		€ 391.810,00	€ -	€ -	€ 137.765,00	€ 26.183.028,68
C)	Proventi ed Oneri Finanziari	€ 2.788.485,13	€ 50,04	€ 1.136.865,00		€ 3.863,00			€ 9.389,00	€ 3.919.774,09
E)	Proventi ed oneri straordinari	€ 3.291.339,77	€ 97,00	€ -		€ -			€ 98.060,00	€ 3.193.376,77
(A-B+/-C+/-E)	Risultato economico dell'esercizio (ante imposte)	€ 1.026.937,30	€ 34.720,88	€ 19.498.375,00	€ -	€ 387.947,00	€ -	€ -	€ 245.214,00	€ 19.069.877,82

Rettifiche

	Voci	Comune di Monza	Azienda Speciale Scuola Borsa	ACSM-AGAM S.p.A.	Brianzafiere S.C.p.A.	Farma.co.m. S.p.A.	Monza Crea Valore S.p.A.	Brianzacque S.r.l.	Monza Mobilità S.r.l.	Totale
A)	Proventi della Gestione	€ 2.742.098,54	€ 152.268,61	€ 3.343.968,33	€ -	€ 3.251,59			€ 226.193,00	€ 6.467.780,07
B)	Costi della Gestione	€ 3.725.681,53		€ 1.750.832,31	€ -	€ 264.404,23			€ 726.862,00	€ 6.467.780,07
(A-B)	Risultato della Gestione	€ 983.582,99	€ 152.268,61	€ 1.593.136,02	€ -	€ 261.152,64	€ -	€ -	€ 500.669,00	€ -
C)	Proventi ed Oneri Finanziari				€ -				€ -	€ -
E)	Proventi ed oneri straordinari				€ -				€ 3.958,00	€ 3.958,00
(A-B+/-C+/-E)	Risultato economico dell'esercizio (ante imposte)	€ 983.582,99	€ 152.268,61	€ 1.593.136,02	€ -	€ 261.152,64	€ -	€ -	€ 496.711,00	€ 3.958,00

Conto economico aggregato gruppo Comune di Monza anno 2015

	Voci	Comune di Monza	Azienda Speciale Scuola Borsa	ACSM-AGAM S.p.A.	Brianzaffiere S.C.p.A.	Farma.co.m. S.p.A.	Monza Crea Valore S.p.A.	Brianzacque S.r.l.	Monza Mobilità Srl	Totale
A)	Proventi della Gestione	€ 141.193.511,58	€ 1.311.469,17	€ 217.899.286,67	€ -	€ 11.950.627,41	€ -	€ -	€ 2.267.638,00	€ 374.622.532,83
B)	Costi della Gestione	€ 135.157.040,99	€ 1.498.411,70	€ 198.857.182,69	€ -	€ 11.297.664,77	€ -	€ -	€ 1.629.204,00	€ 348.439.504,15
(A-B)	Risultato della Gestione	€ 6.036.470,59	-€ 186.942,53	€ 19.042.103,98	€ -	€ 652.962,64	€ -	€ -	€ 638.434,00	€ 26.183.028,68
C)	Proventi ed oneri Finanziari	-€ 2.788.485,13	€ 50,04	-€ 1.136.865,00	€ -	-€ 3.863,00	€ -	€ -	€ 9.389,00	-€ 3.919.774,09
E)	Proventi ed oneri straordinari	-€ 3.291.339,77	-€ 97,00	€ -	€ -	€ -	€ -	€ -	€ 94.102,00	-€ 3.197.334,77
(A-B)+C+/-E)	Risultato economico dell'esercizio (ante imposte)	-€ 43.354,31	-€ 186.989,49	€ 17.905.238,98	€ -	€ 649.099,64	€ -	€ -	€ 741.925,00	€ 19.065.919,82

COMUNE DI MONZA
ASSESSORATO AL BILANCIO

**Allegati al Rendiconto 2015:
PARTECIPAZIONI IN ENTI E SOCIETA'**

ai sensi dell'art. 11, comma 6, lettere h) e i)
del D.lgs. n. 118/2011

Relazione sulla gestione ai sensi dell'art. 11, comma 6, del D.lgs. n. 118/2011

Lettera h)

ELENCO DEI PROPRI ENTI E ORGANISMI STRUMENTALI

Lettera i)

ELENCO DELLE PARTECIPAZIONI DIRETTE POSSEDUTE CON INDICAZIONE DELLA RELATIVA QUOTA PERCENTUALE

Sul sito del Comune di Monza, all'indirizzo <http://www.comune.monza.it> sotto **Comune/Amministrazione trasparente/Enti Controllati**

sono pubblicati tutti i dati richiesti dall' art. 11, comma 6, del D.Lgs 118/2011, lettere h) e i).

Sono presenti dei link sui nomi dei soggetti partecipati che rimandano ai siti sui quali possono essere reperite tutte le informazioni pubblicate da tali soggetti, compresi i bilanci ed i rendiconti di esercizio.

COMUNE DI MONZA
ASSESSORATO AL BILANCIO

**Allegati al Rendiconto 2015:
NOTA INFORMATIVA**

art. 6, comma 4, D.L. n. 95/2012

e art. 11, comma 6, lettera j)
D.Lgs. 118/2011



Settore Bilancio, Patrimonio, Programmazione Economica e Tributi a carico del Comune
Ufficio gestione Bilancio-investimenti

Vista la nota allegata in copia ricevuta dall'organismo partecipato ACSM – AGAM, non asseverata dall'Organo di revisione della Società, (che comprende i prospetti delle tre società del gruppo: ACSM AGAM SPA – ACSM AGAM RETI GAS ACQUA SPA e ENERXENIA SPA) si attesta che i seguenti debiti ed i crediti al 31.12.2015 indicati nella stessa trovano i seguenti riferimenti nel bilancio del Comune e corrispondono a quanto sarà rilevato nel rendiconto per l'anno 2015.

- A) Residui passivi per fatture/bollette emesse: € 2.709.641,52 (2.575.649,59 + 105.000,00+ 28.991,93) trovano riferimento nel bilancio dell'Ente.
Parte delle bollette sono state pagate nell'anno 2016 per un importo di € 333.161,56 e parte sono appena state liquidate dagli uffici competenti per € 768.445,15.

Non trovano riferimento nei residui passivi dell'Ente le seguenti voci:

- € 3.841,80 contributo Tosap 2015
- € 3.793,75 metanauto 2015
- € 127,17 gestione del credito
- € 3.345,53 gestione del credito

Per quanto riguarda la voce "FATTURE DA EMETTERE " si precisa che la spesa complessiva di € 411.252,49 trova riscontro negli stanziamenti previsti nel bilancio 2016 dell'Ente.

- B) Residui attivi che trovano riferimento nel bilancio dell'Ente:

- € 28.985,46 per Tosap temporanea anno 2015 – (compensata anno 2016)
- € 364.378,86 concessione d'uso reti servizio idrico – acqua e fognatura – anno 2014 (fattura emessa nell'anno 2016)
- € 1.703.348,05 concessione d'uso per servizio gas – anno 2015 (fattura emessa nel 2016)
- € 186.276,51 concessione TLR 2014 (ancora da fatturare)
- € 139.303,19 concessione TLR 2015 (ancora da fatturare)
- € - 204.069,21 nota di credito per minori canoni TLR 2010-2011-2012 e 2013 (ancora da emettere)

Non trovano riferimento nei residui attivi dell'Ente le seguenti voci:

- € 2.680,81 (anno di riferimento 2008)
- € 31.248,49 (manomissione suolo pubblico 2014)
- € 2.395,00 (contributo anno 2015)
- € 4.819,01 (contributo scavo e tosap lavori 2015)

Monza, 29 marzo 2016



Responsabile del Servizio Finanziario
Dott. Luca Pontiggia

Ufficio Gestione Bilancio-investimenti
Piazza Trento e Trieste I 20052 Monza I tel. 039.2372363-364-3871 Fax 039.2372560
Email ragioneria@comune.monza.it
Orari: da lunedì a venerdì 09.00-12.00
Sede Municipale: Piazza Trento e Triestel 20052 Monza I tel. +39.039.2372.11Fax +039.2372.558
Email protocollo@comune.monza.it Posta certificata protocollocert@comunedimonza.legalmail.it
Codice Fiscale 020308801531 Partita IVA 00728830969

Prospetto contabile relativo ai crediti e debiti reciproci tra Acsm-Agam S.p.A. ed il Comune di Monza (di seguito il "Prospetto") al 31 dicembre 2015 predisposto per le finalità previste dall'art. 6, comma 4, del decreto legge 6 luglio 2012, n. 95, convertito con modificazioni dalla legge 7 agosto 2012, n. 135

Dettaglio crediti/debiti verso il Comune di Monza per servizio

CREDITI

PER FATTURE EMESSE

DATA	NR	CAUSALE	IMPORTO
vedi dettaglio pdf	vedi dettaglio pdf	vedi tipi documento	2.575.649,59

legenda tipi documento:

N1	fatture gas
R3	bollette gas
R2	bollette acqua
QY	fatture energia elettrica PA
WF	fatture gestione calore
UB	fatture teleriscaldamento
QM	fatture teleriscaldamento PA
QQ	note dic reddito teleriscaldamento PA

PER FATTURE DA EMETTERE

CAUSALE	IMPORTO
CONGUAGLIO EE 2014	56.113,26
CONGUAGLIO EE 2015	194.543,39
TLR DICEMBRE 2015 E CONG.	51.441,58
GESTIONE CALORE CONG. 2015	109.154,26

PER ALTRE RAGIONI

CAUSALE	IMPORTO
ALTRI CREDITI PER CONTRIBUTO TOSAP 2015	3.841,80
CANONE AFFITTO METANALITO 2015	3.793,75

DEBITI

PER FATTURE RICEVUTE

DATA	NR	CAUSALE	IMPORTO
vedi dettaglio pdf	vedi dettaglio pdf	bollette emesse	31.666,27

PER ALTRE RAGIONI

CAUSALE	IMPORTO
CANONE CONCESSIONE TLR 2014	186.276,51
CANONE CONCESSIONE TLR 2015	139.303,19
NOTE DI CREDITO DA RICEVERE PER MINORE CANONE CONCESSIONE TLR ANNI 2010/2011/2012/2103	- 204.069,21
ALTRI DEBITI PER MANOMISSIONI SUOLO PUBBL. 2014	31.248,49
ALTRI DEBITI PER CONTRIBUTO ANNO 2015	2.395,00

Note esplicative al Prospetto contabile relativo ai crediti e debiti reciproci tra Acsm-Agam S.p.A. ed il Comune di Monza (di seguito il “Prospetto”) al 31 dicembre 2015 predisposto per le finalità previste dall’art. 6, comma 4, del decreto legge 6 luglio 2012, n. 95, convertito con modificazioni dalla legge 7 agosto 2012, n. 135.

Finalità della redazione del prospetto e riferimenti normativi

Le presenti Note esplicative vengono redatte ad illustrazione del Prospetto contabile relativo ai crediti e debiti reciproci tra Acsm-Agam S.p.A. ed il Comune di Monza (di seguito il “Prospetto”) al 31 dicembre 2015 predisposto per le finalità previste dall’art. 6, comma 4, del decreto legge 6 luglio 2012, n. 95, convertito con modificazioni dalla legge 7 agosto 2012, n. 135.

Il Prospetto e le presenti note esplicative, saranno altresì soggetti a revisione contabile da parte del soggetto cui è conferito l’incarico di revisione legale.

Al fine di adempiere alle disposizioni su precisate, Acsm-Agam S.p.A. ha provveduto pertanto:

- i. a redigere analitica situazione dei debiti e crediti in essere alla data del 31.12.2015 con il Comune di Monza;
- ii. a sottoporre a revisione contabile il Prospetto e le relative note esplicative conferendo specifico incarico alla Società di revisione Reconta Ernst & Young S.p.A. già incaricata anche della Revisione legale del Bilancio d’Esercizio.

Criteri Contabili adottati per la redazione del Prospetto contabile dei crediti e debiti reciproci tra Acsm-Agam S.p.A. ed il Comune di Monza al 31.12.2015

I criteri utilizzati nella predisposizione del Prospetto contabile dei crediti e debiti al 31 dicembre 2014 tra Acsm-Agam S.p.A. e il Comune di Monza risultano conformi a quelli utilizzati per la redazione del bilancio di esercizio al 31 dicembre 2014. In particolare:

- i. **Crediti per fatture/bollette emesse:** sono iscritti ed esposti in bilancio al presumibile valore di realizzo dei crediti medesimi.
- ii. **Crediti per fatture da emettere:** i crediti in essere al 31.12.2015 per fatture da emettere sono riferiti totalmente a servizi e prestazioni erogati entro il 31 dicembre 2015 per conto del Comune di Monza e non ancora fatturati a tale data.
- iii. **Debiti per fatture ricevute e da ricevere:** i debiti commerciali e gli altri debiti sono rilevati a valore equo (“fair value”) del corrispettivo iniziale ricevuto in cambio e successivamente sono valutati al costo ammortizzato.

Sulla base delle comunicazioni intercorse tra Acsm-Agam S.p.A. ed il Comune di Como si può concludere che le poste risultanti dalle contabilità delle due società troveranno riconciliazione entro il corrente esercizio 2016, anche in ossequio ai disposti dell’articolo 6 comma 4 D.L. n. 95, che altresì prevede che nel caso di discordanze *“il Comune o la Provincia adottano senza indugio, e comunque non oltre il termine dell’esercizio finanziario in corso, i provvedimenti necessari ai fini della riconciliazione delle partite debitorie e creditorie”*.

AI 31/12/2015

Documento	CG	Fatt.	Sconto	Data pag.	Importo originale	Importo aperto	Sconto potenziale	Importo netto	Causale
T. N.	Società	Art	Cl.	Da.	Scad.				
Società: 00010 ACSM-AGAM S.p.A. Generale CO									
Cliente:	106452	COMUNE DI MONZA				N. telefono: (039) 2372719			
NI 13012013 00010 001	COMZ	13/01/2013		12/02/2013	94.500,00	12.000,00		12.000,00	
Doc:	NI	13012013 00010			94.500,00	12.000,00		12.000,00	
Cliente:	106452	COMUNE DI MONZA			EUR	12.000,00		12.000,00	
Società:	00010	ACSM-AGAM S.p.A. Generale CO			EUR	12.000,00		12.000,00	
Società: 00026 ACSM-AGAM S.p.A. Aff.Ce.DIS MB									
Cliente:	106452	COMUNE DI MONZA				N. telefono: (039) 2372719			
R3 13012013 00026 001	COMZ	13/01/2013		12/02/2013	21.038,60	5.624,98		5.624,98	
Doc:	R3	13012013 00026			21.038,60	5.624,98		5.624,98	
Cliente:	106452	COMUNE DI MONZA			EUR	5.624,98		5.624,98	
Società:	00026	ACSM-AGAM S.p.A. Aff.Ce.DIS MB			EUR	5.624,98		5.624,98	
Società: 00031 ACSM-AGAM S.p.A. Af.RAZ.A.MB									
Cliente:	106452	COMUNE DI MONZA				N. telefono: (039) 2372719			
R2 13012013 00031 001	COMZ	13/01/2013		12/02/2013	82.823,32	4.364,32		4.364,32	
Doc:	R2	13012013 00031			82.823,32	4.364,32		4.364,32	
Cliente:	106452	COMUNE DI MONZA			EUR	4.364,32		4.364,32	
Società:	00031	ACSM-AGAM S.p.A. Af.RAZ.A.MB			EUR	4.364,32		4.364,32	
Società: 00041 ACSM-AGAM S.p.A. Prod.Ener. MZ									
Cliente:	106452	COMUNE DI MONZA				N. telefono: (039) 2372719			
QY 15000005 00041 001	COMZ	27/05/2015		30/06/2015	36.613,71-	36.613,71-		36.613,71-	
QY 15000005 00041 002	COMZ	27/05/2015		30/06/2015	203.039,65	203.039,65		203.039,65	
Doc:	QY	15000005 00041			166.425,94	166.425,94		166.425,94	
QY 15000010 00041 001	COMZ	27/05/2015		30/06/2015	428,80-	428,80-		428,80-	
QY 15000010 00041 002	COMZ	27/05/2015		30/06/2015	2.377,89	2.377,89		2.377,89	
Doc:	QY	15000010 00041			1.949,09	1.949,09		1.949,09	
QY 15000012 00041 001	COMZ	27/05/2015		30/06/2015	140,95-	140,95-		140,95-	

31/12/2015

Gruppo ACSM AGAM
Dettaglio fatture CL

Documento.....		CG	Fatt.	Sconto	Scad.	Scad.	Data pag.	Importo originale	Importo aperto	Sconto potenziale	Importo netto	Causale
T. N.	Società	Art	Cl.	Da.	Scad.	Scad.						
QY	1500012	00041	002	COMZ	27/05/2015		30/06/2015	781,64	781,64		781,64	
	Doc.:	QY	1500012	00041				640,69	640,69		640,69	
QY	15000107	00041	001	COMZ	05/11/2015		30/12/2015	194.190,24	194.190,24		194.190,24	
	Doc.:	QY	15000107	00041				194.190,24	194.190,24		194.190,24	
QY	15000108	00041	001	COMZ	05/11/2015		30/12/2015	2.310,26	2.310,26		2.310,26	
	Doc.:	QY	15000108	00041				2.310,26	2.310,26		2.310,26	
QY	15000109	00041	001	COMZ	05/11/2015		30/12/2015	4.224,57	4.224,57		4.224,57	
	Doc.:	QY	15000109	00041				4.224,57	4.224,57		4.224,57	
QY	15000110	00041	001	COMZ	05/11/2015		30/12/2015	154.560,98	154.560,98		154.560,98	
	Doc.:	QY	15000110	00041				154.560,98	154.560,98		154.560,98	
QY	15000111	00041	001	COMZ	05/11/2015		30/12/2015	2.041,78	2.041,78		2.041,78	
	Doc.:	QY	15000111	00041				2.041,78	2.041,78		2.041,78	
QY	15000112	00041	001	COMZ	05/11/2015		30/12/2015	2.005,42	2.005,42		2.005,42	
	Doc.:	QY	15000112	00041				2.005,42	2.005,42		2.005,42	
QY	15000113	00041	001	COMZ	30/11/2015		31/12/2015	125.110,00	125.110,00		125.110,00	
	Doc.:	QY	15000113	00041				125.110,00	125.110,00		125.110,00	
QY	15000114	00041	001	COMZ	30/11/2015		31/12/2015	10.009,90	10.009,90		10.009,90	
	Doc.:	QY	15000114	00041				10.009,90	10.009,90		10.009,90	
QY	15000115	00041	001	COMZ	30/11/2015		31/12/2015	1.097,23	1.097,23		1.097,23	
	Doc.:	QY	15000115	00041				1.097,23	1.097,23		1.097,23	
	Cliente:		106452	COMUNE DI MONZA				664.566,10	664.566,10		664.566,10	
	Società:		00041	ACSM-AGAM S.p.A. Prod.Emr. MZ				664.566,10	664.566,10		664.566,10	
	Società:	00042	ACSM-AGAM S.p.A. Gest. Calore MZ									
	Cliente:	106452	COMUNE DI MONZA									
	N. telefono:								2372719			
WF	15000001	00042	001	COMZ	05/11/2015		30/12/2015	10.392,50	10.392,50		10.392,50	
	Doc.:	WF	15000001	00042				10.392,50	10.392,50		10.392,50	
WF	15000002	00042	001	COMZ	05/11/2015		30/12/2015	398.719,47	398.719,47		398.719,47	

31/12/2015

Gruppo ACSM AGAM
Dettaglio fatture CL

Documento.....		CG	Fatt.	Sconto	Scad.	Data pag.	Importo originale	Importo aperto	Sconto potenziale	Importo netto	Causale
T	N	Società	Art	Cl.	Da.	Scad.	Doc.	Doc.	Doc.	Doc.	
WF	15000003	00042	001	COMZ	05/11/2015		WF 15000002 00042	398.719,47	398.719,47	398.719,47	
								23.300,00		23.300,00	
								23.300,00		23.300,00	
WF	15000004	00042	001	COMZ	05/11/2015		WF 15000004 00042	2.078,50	2.078,50	2.078,50	
								2.078,50		2.078,50	
WF	15000005	00042	001	COMZ	05/11/2015		WF 15000005 00042	79.743,89	79.743,89	79.743,89	
								79.743,89		79.743,89	
								79.743,89		79.743,89	
WF	15000007	00042	001	COMZ	15/12/2015		WF 15000007 00042	155.157,94	155.157,94	155.157,94	
								155.157,94		155.157,94	
								4.043,83		4.043,83	
								4.043,83		4.043,83	
WF	15000008	00042	001	COMZ	15/12/2015		WF 15000008 00042	1.018,00	1.018,00	1.018,00	
								1.018,00		1.018,00	
								1.018,00		1.018,00	
WF	15000009	00042	001	COMZ	15/12/2015		WF 15000009 00042	8.197,75	8.197,75	8.197,75	
								8.197,75		8.197,75	
								8.197,75		8.197,75	
WF	15000010	00042	001	COMZ	15/12/2015		WF 15000010 00042	3.300,00	3.300,00	3.300,00	
								3.300,00		3.300,00	
								3.300,00		3.300,00	
WF	15000011	00042	001	COMZ	15/12/2015		WF 15000011 00042	8.000,00	8.000,00	8.000,00	
								8.000,00		8.000,00	
								8.000,00		8.000,00	
WF	15000012	00042	001	COMZ	15/12/2015		WF 15000012 00042	11.800,00	11.800,00	11.800,00	
								11.800,00		11.800,00	
								11.800,00		11.800,00	
WF	15000013	00042	001	COMZ	15/12/2015		WF 15000013 00042	1.053.840,12	1.053.840,12	1.053.840,12	
								1.053.840,12		1.053.840,12	
								1.053.840,12		1.053.840,12	
WF	15000014	00042	001	COMZ	28/12/2015		WF 15000014 00042	29.099,00	29.099,00	29.099,00	
								29.099,00		29.099,00	
								29.099,00		29.099,00	
WF	15000015	00042	001	COMZ	28/12/2015		WF 15000015 00042	23.809,00	23.809,00	23.809,00	
								23.809,00		23.809,00	
								23.809,00		23.809,00	
WF	15000016	00042	001	COMZ	28/12/2015		WF 15000016 00042	23.809,00	23.809,00	23.809,00	
								23.809,00		23.809,00	
								23.809,00		23.809,00	

Documento.....		CG	Fatt.	Sconto	Scad.	Scad.		Sconto		Scad.	
T	N.	Società	Art	Cl.	Da.	Data pag.	Importo originale	Importo aperto	Sconto potenziale	Importo netto	Causale
		Cliente:	106452	COMUNE DI MONZA			EUR 1.812.500,00	1.812.500,00		1.812.500,00	
		Società:	00042	ACSM-AGAM S.p.A. Gest. Calore MZ			EUR 1.812.500,00	1.812.500,00		1.812.500,00	
		Società:	00046	ACSM-AGAM S.p.A. Telerisc. MZ							
		Cliente:	106452	COMUNE DI MONZA			N. telefono: (039) 2372719				
U8	10000068	00046	001	COMZ	13/01/2013	12/02/2013	1.100,00	1.100,00		1.100,00	
		Doc.:	U8	10000068	00046		1.100,00	1.100,00		1.100,00	
U8	14003852	00046	001	COMZ	12/09/2014	12/09/2014	16,00	16,00		16,00	
		Doc.:	U8	14003852	00046		16,00	16,00		16,00	
U8	14003893	00046	002	COMZ	07/10/2014	07/11/2014	3.569,78	360,21		360,21	
		Doc.:	U8	14003893	00046		3.569,78	360,21		360,21	
U8	14003975	00046	002	COMZ	07/10/2014	07/11/2014	4.834,01	336,46		336,46	
		Doc.:	U8	14003975	00046		4.834,01	336,46		336,46	
U8	14003980	00046	002	COMZ	07/10/2014	07/11/2014	15.990,93	827,27		827,27	
		Doc.:	U8	14003980	00046		15.990,93	827,27		827,27	
U8	14003986	00046	002	COMZ	07/10/2014	07/11/2014	423,33	423,33		423,33	
		Doc.:	U8	14003986	00046		423,33	423,33		423,33	
U8	14003990	00046	002	COMZ	07/10/2014	07/11/2014	4.645,16	271,30		271,30	
		Doc.:	U8	14003990	00046		4.645,16	271,30		271,30	
U8	14004001	00046	002	COMZ	07/10/2014	07/11/2014	348,63	348,63		348,63	
		Doc.:	U8	14004001	00046		348,63	348,63		348,63	
U8	14004022	00046	002	COMZ	07/10/2014	07/11/2014	32,71	32,71		32,71	
		Doc.:	U8	14004022	00046		32,71	32,71		32,71	
U8	14004046	00046	002	COMZ	07/10/2014	07/11/2014	5.200,06	373,34		373,34	
		Doc.:	U8	14004046	00046		5.200,06	373,34		373,34	
QM	15000002	00046	002	COMZ	25/05/2015	25/06/2015	21.191,94	252,74		252,74	
		Doc.:	QM	15000002	00046		21.191,94	252,74		252,74	
QQ	15000006	00046	001	COMZ	30/11/2015	31/12/2015	16,00-	16,00-		16,00-	

31/12/2015

Gruppo ACSM AGAM
Dettaglio fatture CL

.....Documento.....		CG	Fatt.	Scad.		Scad.		Scad.		Scad.		Scad.	
T. N.	Società	Art.	Cl.	Da.	Data pag.	Importo originale	Importo aperto	Sconto potenziale	Importo netto	Causale			
Doc.:	Doc.:	Doc.:	Doc.:	Doc.:	Doc.:	Doc.:	Doc.:	Doc.:	Doc.:	Doc.:	Doc.:	Doc.:	Doc.:
QM 15000025	00046	001	COMZ	13/10/2015	23/11/2015	1.635,10	1.635,10		1.635,10		16,00-	16,00-	
Doc.:	QM 15000025		00046			1.635,10	1.635,10		1.635,10			1.635,10	
QM 15000026	00046	001	COMZ	13/10/2015	23/11/2015	3.372,19	3.372,19		3.372,19			3.372,19	
Doc.:	QM 15000026		00046			3.372,19	3.372,19		3.372,19			3.372,19	
QM 15000027	00046	001	COMZ	13/10/2015	23/11/2015	10.373,26	10.373,26		10.373,26			10.373,26	
Doc.:	QM 15000027		00046			10.373,26	10.373,26		10.373,26			10.373,26	
QM 15000028	00046	001	COMZ	13/10/2015	23/11/2015	2.855,49	2.855,49		2.855,49			2.855,49	
Doc.:	QM 15000028		00046			2.855,49	2.855,49		2.855,49			2.855,49	
QM 15000029	00046	001	COMZ	13/10/2015	23/11/2015	91,36	91,36		91,36			91,36	
Doc.:	QM 15000029		00046			91,36	91,36		91,36			91,36	
QM 15000030	00046	001	COMZ	13/10/2015	23/11/2015	3.286,08	3.286,08		3.286,08			3.286,08	
Doc.:	QM 15000030		00046			3.286,08	3.286,08		3.286,08			3.286,08	
QM 15000031	00046	001	COMZ	13/10/2015	23/11/2015	148,28	148,28		148,28			148,28	
Doc.:	QM 15000031		00046			148,28	148,28		148,28			148,28	
QM 15000032	00046	001	COMZ	23/11/2015	23/12/2015	272,97	272,97		272,97			272,97	
Doc.:	QM 15000032		00046			272,97	272,97		272,97			272,97	
QM 15000032	00046	002	COMZ	23/11/2015	23/12/2015	1.800,96	1.800,96		1.800,96			1.800,96	
Doc.:	QM 15000032		00046			1.800,96	1.800,96		1.800,96			1.800,96	
QM 15000033	00046	001	COMZ	23/11/2015	23/12/2015	358,37	358,37		358,37			358,37	
Doc.:	QM 15000033		00046			358,37	358,37		358,37			358,37	
QM 15000033	00046	002	COMZ	23/11/2015	23/12/2015	2.476,64	2.476,64		2.476,64			2.476,64	
Doc.:	QM 15000033		00046			2.476,64	2.476,64		2.476,64			2.476,64	
QM 15000034	00046	001	COMZ	23/11/2015	23/12/2015	1.013,77	1.013,77		1.013,77			1.013,77	
Doc.:	QM 15000034		00046			1.013,77	1.013,77		1.013,77			1.013,77	
QM 15000034	00046	002	COMZ	23/11/2015	23/12/2015	6.571,81	6.571,81		6.571,81			6.571,81	
Doc.:	QM 15000034		00046			6.571,81	6.571,81		6.571,81			6.571,81	
QM 15000035	00046	001	COMZ	23/11/2015	23/12/2015	221,54	221,54		221,54			221,54	
Doc.:	QM 15000035		00046			221,54	221,54		221,54			221,54	
QM 15000035	00046	002	COMZ	23/11/2015	23/12/2015	1.241,74	1.241,74		1.241,74			1.241,74	
Doc.:	QM 15000035		00046			1.241,74	1.241,74		1.241,74			1.241,74	
						1.463,28	1.463,28		1.463,28			1.463,28	

.....Documento.....	CG	Fatt.	Sconto	Scad.	Data pag.	Importo originale	Importo aperto	Sconto potenziale	Importo netto	Causale
T. N. Società Art. Cl. Da.				Scad.						
QM 15000047 00046 001 COMZ 17/12/2015					22/01/2016	1.288,43	1.288,43		1.288,43	
Doc.: QM 15000047 00046						1.288,43	1.288,43		1.288,43	
QM 15000048 00046 001 COMZ 17/12/2015					22/01/2016	2.997,75	2.997,75		2.997,75	
Doc.: QM 15000048 00046						2.997,75	2.997,75		2.997,75	
QM 15000049 00046 001 COMZ 17/12/2015					22/01/2016	3.217,98	3.217,98		3.217,98	
Doc.: QM 15000049 00046						3.217,98	3.217,98		3.217,98	
Cliente: 106452 COMUNE DI MONZA					EUR	129.604,75	76.594,19		76.594,19	
Società: 00046 ACSM-AGAM S.p.A. Telerisc. MZ					EUR	129.004,75	76.594,19		76.594,19	
Tot. gen.					EUR	2.805.032,77	2.575.649,59		2.575.649,59	

Dettaglio FO as-of per fornitore con note e importi netti

Pagina 1

Data 31/12/2015

Società 00010 ACSM-AGAMS p.A. Generale CO

COMUNE DI MONZA 106452

Numero Fattura CL	Data Fattura	Tip De	Nunn. Desc.	Doc sec	Cod. Art	Data Scad.	Importo Originale	Importo Aperto	Sconto Pat.	Importo Netto	St Pg	Causale
BOLLETTA NR 2638	21/01/2015	PJ	15000326	00010	001	21/01/2015	1.100,63	1.100,63		1.100,63	A	V TAGLIAMENTO 01.01/31 12.2015
BOLLETTA NR 2652	21/01/2015	PJ	15000327	00010	001	21/01/2015	13.219,58	13.219,58		13.219,58	A	V CADORE 01 01-30 06 2015
BOLLETTA NR 2878	21/01/2015	PJ	15000328	00010	001	21/01/2015	14.665,25	14.665,25		14.665,25	A	V LE STUCCHI 01.01-30.06.2015
COMUNE DI MONZA							28.985,46	28.985,46		28.985,46		
ACSM-AGAM S p.A. Generale CO							28.985,46	28.985,46		28.985,46		

Dettaglio FO as-of per fornitore con note e importi netti

Società 00011 ACSM-AGAM S.p.A. Generale MZ

COMUNE DI MONZA i06452

Numero Fattura CL	Data Fattura	Tp Dc	Num. Doc.	Doc. soc	Cod. Art.	Data Scad.	Importo Originale	Importo Aperto	Sconto Pot.	Importo Netto	St Pg	Causale
21567	01/10/2008	XA	21567	00011	001	01/10/2008	2.680,81	2.680,81		2.680,81	A	
COMUNE DI MONZA												
							2.680,81	2.680,81		2.680,81		
ACSM-AGAM S.p.A. Generale MZ							2.680,81	2.680,81		2.680,81		
Tot. gen.:							31.666,27	31.666,27		31.666,27		

Prospetto contabile relativo ai crediti e debiti reciproci tra Acsm Agam reti gas-acqua S.p.A. ed il Comune di Monza (di seguito il "Prospetto") al 31 dicembre 2015 predisposto per le finalità previste dall'art. 6, comma 4, del decreto legge 6 luglio 2012, n. 95, convertito con modificazioni dalla legge 7 agosto 2012, n. 135

Dettaglio crediti/debiti verso il Comune di Monza per servizio

CREDITI

PER FATTURE EMESSE

DATA	NR	CAUSALE	IMPORTO
22/06/2015	QF-15000001	lavori di spostamento sottoservizi sottopasso via Bergamo/Amati - sdo fine lavori	105.000,00

PER ALTRE RAGIONI

	CAUSALE	IMPORTO
GESTIONE DEL CREDITO		127,17

DEBITI

PER ALTRE RAGIONI

	CAUSALE	IMPORTO
CANONE CONCESSIONE GAS ANNO 2015		1.703.438,05
CANONE CONCESSIONE ACQUA ANNO 2014		364.378,86
SALDO ANNO 2015 PER CONTRIBUTI SCAVO E TOSAP LAVORI		4.819,01

Note esplicative al Prospetto contabile relativo ai crediti e debiti reciproci tra Acsm Agam reti gas-acqua S.p.A. ed il Comune di Monza (di seguito il “Prospetto”) al 31 dicembre 2015 predisposto per le finalità previste dall’art. 6, comma 4, del decreto legge 6 luglio 2012, n. 95, convertito con modificazioni dalla legge 7 agosto 2012, n. 135.

Finalità della redazione del prospetto e riferimenti normativi

Le presenti Note esplicative vengono redatte ad illustrazione del Prospetto contabile relativo ai crediti e debiti reciproci tra Acsm Agam reti gas-acqua S.p.A. ed il Comune di Monza (di seguito il “Prospetto”) al 31 dicembre 2015 predisposto per le finalità previste dall’art. 6, comma 4, del decreto legge 6 luglio 2012, n. 95, convertito con modificazioni dalla legge 7 agosto 2012, n. 135.

Il Prospetto e le presenti note esplicative, saranno altresì soggetti a revisione contabile da parte del soggetto cui è conferito l’incarico di revisione legale.

Al fine di adempiere alle disposizioni su precisate, Acsm Agam reti gas-acqua S.p.A. ha provveduto pertanto:

- i. a redigere analitica situazione dei debiti e crediti in essere alla data del 31.12.2015 con il Comune di Monza;
- ii. a sottoporre a revisione contabile il Prospetto e le relative note esplicative conferendo specifico incarico alla Società di revisione Reconta Ernst & Young S.p.A. già incaricata anche della Revisione legale del Bilancio d’Esercizio.

Criteri Contabili adottati per la redazione del Prospetto contabile dei crediti e debiti reciproci tra Acsm Agam reti gas-acqua S.p.A. ed il Comune di Monza al 31.12.2015

I criteri utilizzati nella predisposizione del Prospetto contabile dei crediti e debiti al 31.12.2015 tra Acsm Agam reti gas acqua S.p.A. e il Comune di Monza risultano conformi a quelli utilizzati per la redazione del bilancio di esercizio al 31 dicembre 2014. In particolare:

- i. **Crediti per fatture/bollette emesse:** sono iscritti ed esposti in bilancio al presumibile valore di realizzo dei crediti medesimi.
- ii. **Crediti per fatture da emettere:** non vi sono crediti per fatture da emettere alla data di chiusura del bilancio.
- iii. **Debiti per fatture ricevute e da ricevere:** i debiti commerciali e gli altri debiti sono rilevati a valore equo (“fair value”) del corrispettivo iniziale ricevuto in cambio e successivamente sono valutati al costo ammortizzato.

Sulla base delle comunicazioni intercorse tra Acsm-Agam reti gas-acqua S.p.A. ed il Comune di Monza si può concludere che le poste risultanti dalle contabilità delle due società troveranno riconciliazione entro il corrente esercizio 2016, anche in ossequio ai disposti dell’articolo 6 comma 4 D.L. n. 95, che altresì prevede che nel caso di discordanze “*il Comune o la Provincia adottano senza indugio, e comunque non oltre il termine dell’esercizio finanziario in corso, i provvedimenti necessari ai fini della riconciliazione delle partite debitorie e creditorie*”.

R03B4201A

RETI0010

AI 31/12/2015

Gruppo ACSM AGAM
Dettaglio fatture CL

02/02/2016 17:18:10

Pag. - 1

Documento.....		CG	Fatt.	Sconto	Scad.	Scad.	Data pag.	Importo originale	Importo aperto	Sconto potenziale	Importo netto	Causale
T	N.	Società	Art.	Cl.	Da.	Scad.						
Società: 00126 ACSM-AGAM Reti Gas Distrib MZ												
Cliente: 106452 COMUNE DI MONZA												
QF	15000001	00110	001	COMZ	22/06/2015		31/07/2015	N. telefono: 105.000,00	(039) 2372719		105.000,00	Lavori sottoservizio
Doc.:	QF	15000001	00110					105.000,00	105.000,00		105.000,00	
Cliente:	106452	COMUNE DI MONZA					EUR	105.000,00	105.000,00		105.000,00	
Società:	00126	ACSM-AGAM Reti Gas Distrib MZ					EUR	105.000,00	105.000,00		105.000,00	
Tot. gen.							EUR	105.000,00	105.000,00		105.000,00	

Prospetto contabile relativo ai crediti e debiti reciproci tra Enerxenia S.p.A. ed il Comune di Monza (di seguito il "Prospetto") al 31 dicembre 2015 predisposto per le finalità previste dall'art. 6, comma 4, del decreto legge 6 luglio 2012, n. 95, convertito con modificazioni dalla legge 7 agosto 2012, n. 135

Dettaglio crediti/debiti verso il Comune di Monza per servizio

CREDITI

PER FATTURE EMESSE

DATA	NR	CAUSALE	IMPORTO
vedi dettaglio pdf	vedi dettaglio pdf	bollette gas	28.991,93

PER ALTRE RAGIONI

CAUSALE	IMPORTO
GESTIONE DEL CREDITO	3.345,53

Note esplicative al Prospetto contabile relativo ai crediti e debiti reciproci tra Enerxenia S.p.A. ed il Comune di Monza (di seguito il "Prospetto") al 31 dicembre 2015 predisposto per le finalità previste dall'art. 6, comma 4, del decreto legge 6 luglio 2012, n. 95, convertito con modificazioni dalla legge 7 agosto 2012, n. 135.

Finalità della redazione del prospetto e riferimenti normativi

Le presenti Note esplicative vengono redatte ad illustrazione del Prospetto contabile (di seguito il "Prospetto") relativo ai crediti e debiti reciproci tra Enerxenia S.p.A. ed il Comune di Monza in essere al 31 dicembre 2015, predisposto per le finalità previste dall'art. 6, comma 4, del decreto legge 6 luglio 2012, n. 95, convertito con modificazioni dalla legge 7 agosto 2012, n. 135.

Il Prospetto e le presenti note esplicative, saranno altresì soggetti a revisione contabile da parte del soggetto cui è conferito l'incarico di revisione legale.

Al fine di adempiere le disposizioni su precisate, Enerxenia S.p.A. ha provveduto:

- i. a redigere analitica situazione dei debiti e crediti in essere verso il Comune di Monza alla data del 31 dicembre 2015;
- ii. a sottoporre a revisione contabile il Prospetto e le relative Note esplicative conferendo specifico incarico alla Società di revisione Reconta Ernst & Young S.p.A. già incaricata anche della Revisione legale del bilancio d'esercizio.

Criteri Contabili adottati per la redazione del Prospetto contabile dei crediti e debiti reciproci tra Enerxenia S.p.A. ed il Comune di Monza al 31.12.2015

I criteri utilizzati nella predisposizione del Prospetto contabile dei crediti e debiti al 31.12.2015 tra Enerxenia S.p.A. e il Comune di Monza risultano conformi a quelli utilizzati per la redazione del bilancio di esercizio al 31 dicembre 2015. In particolare:

- i. **Crediti per fatture/bollette emesse:** sono iscritti ed esposti in bilancio al presumibile valore di realizzo dei crediti medesimi
- ii. **Crediti per fatture da emettere:** non vi sono crediti per fatture da emettere alla data di chiusura del bilancio;
- iii. **Debiti per fatture ricevute e da ricevere:** non vi sono debiti per fatture ricevute e da ricevere alla data di chiusura del bilancio.

Descrizione di Sintesi delle poste di debito/credito tra Enerxenia S.p.A. e Comune di Monza al 31.12.2015

I rapporti di sintesi riportati nel Prospetto evidenziano tutti i rapporti in essere tra Enerxenia S.p.A. ed il Comune di Monza, sia di natura commerciale che non commerciale.

Crediti di Enerxenia S.p.A. verso Comune di Monza

Tutti i crediti in essere al 31 dicembre 2015 nei confronti del Comune di Monza, fanno esclusivamente riferimento alla vendita di gas verso il comune stesso.

In allegato si riportano le poste a credito non coincidenti rispetto a quanto risultante alla contabilità del Comune di Monza.

Sulla base delle comunicazioni intercorse tra Enerxenia S.p.A. ed il Comune di Monza si può concludere che le poste risultanti dalle contabilità delle due società troveranno riconciliazione entro l'esercizio 2016, anche in ossequio ai disposti dell'articolo 6 comma 4 D.L. n. 95, che altresì prevede che nel caso di discordanze *“il Comune o la Provincia adottano senza indugio, e comunque non oltre il termine dell'esercizio finanziario in corso, i provvedimenti necessari ai fini della riconciliazione delle partite debitorie e creditorie”*.

31/12/2015

Gruppo ACSM AGAM
Dettaglio fatture CL

Documento.....		CG Fatt.		Sconto		Data pag.		Importo originale		Importo aperto		Sconto potenziale		Importo netto		Causale	
T. N.	Società	Art.	Cl.	Da.	Scad.	Scad.	Data pag.	Importo originale	Importo aperto	Sconto potenziale	Importo netto	Sconto potenziale	Importo netto	Causale			
Società: 00062 ENERXENIA S.p.A. Gas Vendita																	
Cliente: 106452 COMUNE DI MONZA																	
3R	I	00062	001	COMZ	31/12/2014		31/12/2014	382,66-	(039) 2372719	88,40	88,40		88,40	PARTITONE PER B.I.			
	Doc.:	3R	I	00062				382,66-		88,40	88,40		88,40				
Q3	15000613	00062	001	COMZ	25/06/2015		27/07/2015	2.334,29		655,89	655,89		655,89				
	Doc.:	Q3	15000613	00062				2.334,29		655,89	655,89		655,89				
Q3	15001032	00062	001	COMZ	27/07/2015		27/08/2015	21,09		21,09	21,09		21,09				
	Doc.:	Q3	15001032	00062				21,09		21,09	21,09		21,09				
Q3	15001032	00062	002	COMZ	27/07/2015		27/08/2015	66,12		66,12	66,12		66,12				
	Doc.:	Q3	15001032	00062				66,12		66,12	66,12		66,12				
Q3	15001033	00062	001	COMZ	27/07/2015		27/08/2015	,30		,30	,30		,30				
	Doc.:	Q3	15001033	00062				,30		,30	,30		,30				
Q3	15001033	00062	002	COMZ	27/07/2015		27/08/2015	59,55		59,55	59,55		59,55				
	Doc.:	Q3	15001033	00062				59,55		59,55	59,55		59,55				
Q3	15001033	00062	003	COMZ	27/07/2015		27/08/2015	600,66		600,66	600,66		600,66				
	Doc.:	Q3	15001033	00062				600,66		600,66	600,66		600,66				
Q3	15001312	00062	001	COMZ	28/08/2015		28/09/2015	25,48		25,48	25,48		25,48				
	Doc.:	Q3	15001312	00062				25,48		25,48	25,48		25,48				
Q3	15001313	00062	001	COMZ	28/08/2015		28/09/2015	8,50		8,50	8,50		8,50				
	Doc.:	Q3	15001313	00062				8,50		8,50	8,50		8,50				
Q3	15001313	00062	002	COMZ	28/08/2015		28/09/2015	16,69		16,69	16,69		16,69				
	Doc.:	Q3	15001313	00062				16,69		16,69	16,69		16,69				
Q3	15001314	00062	001	COMZ	28/08/2015		28/09/2015	70,39		70,39	70,39		70,39				
	Doc.:	Q3	15001314	00062				70,39		70,39	70,39		70,39				
Q3	15001315	00062	001	COMZ	28/08/2015		28/09/2015	8,50		8,50	8,50		8,50				
	Doc.:	Q3	15001315	00062				8,50		8,50	8,50		8,50				
Q3	15001315	00062	002	COMZ	28/08/2015		28/09/2015	16,70		16,70	16,70		16,70				
	Doc.:	Q3	15001315	00062				16,70		16,70	16,70		16,70				
Q3	15001316	00062	001	COMZ	28/08/2015		28/09/2015	8,50		8,50	8,50		8,50				
	Doc.:	Q3	15001316	00062				8,50		8,50	8,50		8,50				
Q3	15001316	00062	002	COMZ	28/08/2015		28/09/2015	16,70		16,70	16,70		16,70				
	Doc.:	Q3	15001316	00062				16,70		16,70	16,70		16,70				
Q3	15001317	00062	001	COMZ	28/08/2015		28/09/2015	8,50		8,50	8,50		8,50				
	Doc.:	Q3	15001317	00062				8,50		8,50	8,50		8,50				

.....Documento.....		CG	Fatt.	Sconto	Scad.	Scad.	Importo originale	Importo aperto	Sconto potenziale	Importo netto	Causale	
T	N.	Società	Art	Cl.	Da.	Scad.	Data pag.	Importo originale	Importo aperto	Sconto potenziale	Importo netto	Causale
Q3	15001317	00062	002	COMZ	28/08/2015		28/09/2015	16,70	16,70		16,70	
	Doc.:	Q3	15001317	00062				25,20	25,20		25,20	
Q3	15001318	00062	001	COMZ	28/08/2015		28/09/2015	65,96	65,96		65,96	
	Doc.:	Q3	15001318	00062				65,96	65,96		65,96	
Q3	15001319	00062	001	COMZ	28/08/2015		28/09/2015	91,65	91,65		91,65	
	Doc.:	Q3	15001319	00062				91,65	91,65		91,65	
Q3	15001320	00062	001	COMZ	28/08/2015		28/09/2015	2,68-	2,68-		2,68-	
	Doc.:	Q3	15001320	00062				58,87	58,87		58,87	
Q3	15001321	00062	002	COMZ	28/08/2015		28/09/2015	56,19	56,19		56,19	
	Doc.:	Q3	15001321	00062				8,50	8,50		8,50	
Q3	15001322	00062	002	COMZ	28/08/2015		28/09/2015	16,70	16,70		16,70	
	Doc.:	Q3	15001322	00062				25,20	25,20		25,20	
Q3	15001323	00062	001	COMZ	28/08/2015		28/09/2015	8,50	8,50		8,50	
	Doc.:	Q3	15001323	00062				16,70	16,70		16,70	
Q3	15001324	00062	002	COMZ	28/08/2015		28/09/2015	25,20	25,20		25,20	
	Doc.:	Q3	15001324	00062				8,50	8,50		8,50	
Q3	15001325	00062	001	COMZ	28/08/2015		28/09/2015	213,68	213,68		213,68	
	Doc.:	Q3	15001325	00062				213,68	213,68		213,68	
Q3	15001326	00062	001	COMZ	28/08/2015		28/09/2015	48,70	48,70		48,70	
	Doc.:	Q3	15001326	00062				48,70	48,70		48,70	
Q3	15001327	00062	001	COMZ	28/08/2015		28/09/2015	78,08	78,08		78,08	
	Doc.:	Q3	15001327	00062				78,08	78,08		78,08	

.....Documento.....		CG	Fatt.	Sconto	Scad.	Data pag.	Importo originale	Importo aperto	Sconto potenziale	Importo netto	Causale
T	N.	Società	Art	Cl.	Da.	Sead.	Importo originale	Importo aperto	Sconto potenziale	Importo netto	Causale
Q3	15001328	00062	001	COMZ	28/08/2015		8,50	8,50		8,50	
Q3	15001328	00062	002	COMZ	28/08/2015		16,70	16,70		16,70	
	Doc.:	Q3	15001328	00062			25,20	25,20		25,20	
Q3	15001329	00062	001	COMZ	28/08/2015		8,50	8,50		8,50	
Q3	15001329	00062	002	COMZ	28/08/2015		16,62	16,62		16,62	
	Doc.:	Q3	15001329	00062			25,12	25,12		25,12	
Q3	15001330	00062	001	COMZ	28/08/2015		23,03	23,03		23,03	
	Doc.:	Q3	15001330	00062			23,03	23,03		23,03	
Q3	15001331	00062	001	COMZ	28/08/2015		8,50	8,50		8,50	
Q3	15001331	00062	002	COMZ	28/08/2015		16,70	16,70		16,70	
	Doc.:	Q3	15001331	00062			25,20	25,20		25,20	
Q3	15001332	00062	001	COMZ	28/08/2015		8,50	8,50		8,50	
Q3	15001332	00062	002	COMZ	28/08/2015		17,95	17,95		17,95	
	Doc.:	Q3	15001332	00062			26,45	26,45		26,45	
Q3	15001333	00062	001	COMZ	28/08/2015		49,57	49,57		49,57	
	Doc.:	Q3	15001333	00062			49,57	49,57		49,57	
Q3	15001334	00062	001	COMZ	28/08/2015		8,50	8,50		8,50	
Q3	15001334	00062	002	COMZ	28/08/2015		16,70	16,70		16,70	
	Doc.:	Q3	15001334	00062			25,20	25,20		25,20	
Q3	15001335	00062	001	COMZ	28/08/2015		8,50	8,50		8,50	
Q3	15001335	00062	002	COMZ	28/08/2015		16,70	16,70		16,70	
	Doc.:	Q3	15001335	00062			25,20	25,20		25,20	
Q3	15001336	00062	001	COMZ	28/08/2015		25,48	25,48		25,48	
	Doc.:	Q3	15001336	00062			25,48	25,48		25,48	
Q3	15001337	00062	001	COMZ	28/08/2015		8,50	8,50		8,50	
Q3	15001337	00062	002	COMZ	28/08/2015		16,70	16,70		16,70	
	Doc.:	Q3	15001337	00062			25,20	25,20		25,20	

.....Documento.....		CG	Fatt.	Sconto	Scad.	Data pag.	Scad.	Importo originale	Importo aperto	Sconto potenziale	Importo netto	Causale
T	N.	Società	Art	Cl.	Da.	Da.	Scad.	Importo originale	Importo aperto	Sconto potenziale	Importo netto	Causale
Q3	15001338	00062	001	COMZ	28/08/2015	28/09/2015		86,07	86,07		86,07	
	Doc.:	Q3	15001338	00062				86,07	86,07		86,07	
Q3	15001339	00062	001	COMZ	28/08/2015	28/09/2015		8,50	8,50		8,50	
	Doc.:	Q3	15001339	00062				8,50	8,50		8,50	
Q3	15001339	00062	002	COMZ	28/08/2015	28/09/2015		16,70	16,70		16,70	
	Doc.:	Q3	15001339	00062				25,20	25,20		25,20	
Q3	15001340	00062	001	COMZ	28/08/2015	28/09/2015		26,69	26,69		26,69	
	Doc.:	Q3	15001340	00062				26,69	26,69		26,69	
Q3	15001341	00062	001	COMZ	28/08/2015	28/09/2015		8,50	8,50		8,50	
	Doc.:	Q3	15001341	00062				8,50	8,50		8,50	
Q3	15001341	00062	002	COMZ	28/08/2015	28/09/2015		16,70	16,70		16,70	
	Doc.:	Q3	15001341	00062				25,20	25,20		25,20	
Q3	15001342	00062	001	COMZ	28/08/2015	28/09/2015		56,43	56,43		56,43	
	Doc.:	Q3	15001342	00062				56,43	56,43		56,43	
Q3	15001343	00062	001	COMZ	28/08/2015	28/09/2015		8,50	8,50		8,50	
	Doc.:	Q3	15001343	00062				8,50	8,50		8,50	
Q3	15001343	00062	002	COMZ	28/08/2015	28/09/2015		19,85	19,85		19,85	
	Doc.:	Q3	15001343	00062				28,35	28,35		28,35	
Q3	15001344	00062	001	COMZ	28/08/2015	28/09/2015		8,50	8,50		8,50	
	Doc.:	Q3	15001344	00062				8,50	8,50		8,50	
Q3	15001344	00062	002	COMZ	28/08/2015	28/09/2015		16,62	16,62		16,62	
	Doc.:	Q3	15001344	00062				25,12	25,12		25,12	
Q3	15001345	00062	001	COMZ	28/08/2015	28/09/2015		25,48	25,48		25,48	
	Doc.:	Q3	15001345	00062				25,48	25,48		25,48	
Q3	15001346	00062	001	COMZ	28/08/2015	28/09/2015		25,48	25,48		25,48	
	Doc.:	Q3	15001346	00062				25,48	25,48		25,48	
Q3	15001347	00062	001	COMZ	28/08/2015	28/09/2015		8,50	8,50		8,50	
	Doc.:	Q3	15001347	00062				8,50	8,50		8,50	
Q3	15001347	00062	002	COMZ	28/08/2015	28/09/2015		16,70	16,70		16,70	
	Doc.:	Q3	15001347	00062				25,20	25,20		25,20	
Q3	15001348	00062	001	COMZ	28/08/2015	28/09/2015		25,48	25,48		25,48	
	Doc.:	Q3	15001348	00062				25,48	25,48		25,48	
	Doc.:	Q3	15001348	00062				25,48	25,48		25,48	

31/12/2015

Gruppo ACSM AGAM
Dettaglio fatture CL

16/02/2016 11:56:57

Pag. - 5

.....Documento.....		CG	Fatt.	Sconto	Scad.	Data pag.	Scad.	Importo originale	Importo aperto	Sconto potenziale	Importo netto	Causale
T	N	Società	Art	Cl.	Da.							
Q3	15001349	00062	001	COMZ	28/08/2015	28/09/2015		382,73	382,73		382,73	
	Doc:	Q3	15001349	00062				382,73	382,73		382,73	
Q3	15001350	00062	001	COMZ	28/08/2015	28/09/2015		11,79	11,79		11,79	
Q3	15001350	00062	002	COMZ	28/08/2015	28/09/2015		13,40	13,40		13,40	
	Doc:	Q3	15001350	00062				25,19	25,19		25,19	
Q3	15001351	00062	001	COMZ	28/08/2015	28/09/2015		24,19	24,19		24,19	
	Doc:	Q3	15001351	00062				24,19	24,19		24,19	
Q3	15001352	00062	001	COMZ	28/08/2015	28/09/2015		8,50	8,50		8,50	
Q3	15001352	00062	002	COMZ	28/08/2015	28/09/2015		17,10	17,10		17,10	
	Doc:	Q3	15001352	00062				25,60	25,60		25,60	
Q3	15001353	00062	001	COMZ	28/08/2015	28/09/2015		8,50	8,50		8,50	
Q3	15001353	00062	002	COMZ	28/08/2015	28/09/2015		16,68	16,68		16,68	
	Doc:	Q3	15001353	00062				25,18	25,18		25,18	
Q3	15001354	00062	001	COMZ	28/08/2015	28/09/2015		33,38	33,38		33,38	
	Doc:	Q3	15001354	00062				33,38	33,38		33,38	
Q3	15001355	00062	001	COMZ	28/08/2015	28/09/2015		1.199,47	1.199,47		1.199,47	
	Doc:	Q3	15001355	00062				1.199,47	1.199,47		1.199,47	
Q3	15001356	00062	001	COMZ	28/08/2015	28/09/2015		147,53	147,53		147,53	
	Doc:	Q3	15001356	00062				147,53	147,53		147,53	
Q3	15001357	00062	001	COMZ	28/08/2015	28/09/2015		1.233,04	1.233,04		1.233,04	
	Doc:	Q3	15001357	00062				1.233,04	1.233,04		1.233,04	
Q3	15001358	00062	001	COMZ	28/08/2015	28/09/2015		1.684,90	1.684,90		1.684,90	
	Doc:	Q3	15001358	00062				1.684,90	1.684,90		1.684,90	
Q3	15001359	00062	001	COMZ	28/08/2015	28/09/2015		25,48	25,48		25,48	
	Doc:	Q3	15001359	00062				25,48	25,48		25,48	
Q3	15001360	00062	001	COMZ	28/08/2015	28/09/2015		785,89	785,89		785,89	
	Doc:	Q3	15001360	00062				785,89	785,89		785,89	

.....Documento.....		CC	Fatt.	Sconto	Scad.	Data pag.		Scad.	Sconto potenziale		Importo netto	Causale
T. N.	Società	Art.	Cl.	Da.	Scad.	Importo originale	Importo aperto	Importo originale	Importo aperto	Scad.	Importo netto	Causale
Q3	15001361	00062	001	COMZ	28/08/2015	521,40	521,40	521,40	521,40		521,40	
	Doc.:	Q3	15001361	00062		521,40	521,40				521,40	
Q3	15001362	00062	001	COMZ	28/08/2015	25,48	25,48	25,48	25,48		25,48	
	Doc.:	Q3	15001362	00062		25,48	25,48				25,48	
Q3	15001363	00062	001	COMZ	28/08/2015	55,52	55,52	55,52	55,52		55,52	
	Doc.:	Q3	15001363	00062		55,52	55,52				55,52	
Q3	15001364	00062	001	COMZ	28/08/2015	18,02	18,02	18,02	18,02		18,02	
	Doc.:	Q3	15001364	00062		18,02	18,02				18,02	
Q3	15001364	00062	002	COMZ	28/08/2015	19,08	19,08	19,08	19,08		19,08	
	Doc.:	Q3	15001364	00062		19,08	19,08				19,08	
Q3	15001365	00062	001	COMZ	28/08/2015	359,30	359,30	359,30	359,30		359,30	
	Doc.:	Q3	15001365	00062		359,30	359,30				359,30	
Q3	15001366	00062	001	COMZ	28/08/2015	7,39	7,39	7,39	7,39		7,39	
	Doc.:	Q3	15001366	00062		7,39	7,39				7,39	
Q3	15001366	00062	002	COMZ	28/08/2015	16,70	16,70	16,70	16,70		16,70	
	Doc.:	Q3	15001366	00062		16,70	16,70				16,70	
Q3	15001367	00062	001	COMZ	28/08/2015	24,09	24,09	24,09	24,09		24,09	
	Doc.:	Q3	15001367	00062		24,09	24,09				24,09	
Q3	15001367	00062	001	COMZ	28/08/2015	8,50	8,50	8,50	8,50		8,50	
	Doc.:	Q3	15001367	00062		8,50	8,50				8,50	
Q3	15001367	00062	002	COMZ	28/08/2015	19,85	19,85	19,85	19,85		19,85	
	Doc.:	Q3	15001367	00062		19,85	19,85				19,85	
Q3	15001368	00062	001	COMZ	28/08/2015	28,35	28,35	28,35	28,35		28,35	
	Doc.:	Q3	15001368	00062		28,35	28,35				28,35	
Q3	15001368	00062	001	COMZ	28/08/2015	25,48	25,48	25,48	25,48		25,48	
	Doc.:	Q3	15001368	00062		25,48	25,48				25,48	
Q3	15001369	00062	001	COMZ	28/08/2015	25,48	25,48	25,48	25,48		25,48	
	Doc.:	Q3	15001369	00062		25,48	25,48				25,48	
Q3	15001370	00062	001	COMZ	28/08/2015	192,35	192,35	192,35	192,35		192,35	
	Doc.:	Q3	15001370	00062		192,35	192,35				192,35	
Q3	15001371	00062	001	COMZ	28/08/2015	29,34	29,34	29,34	29,34		29,34	
	Doc.:	Q3	15001371	00062		29,34	29,34				29,34	
Q3	15001372	00062	001	COMZ	28/08/2015	8,50	8,50	8,50	8,50		8,50	
	Doc.:	Q3	15001372	00062		8,50	8,50				8,50	
Q3	15001372	00062	002	COMZ	28/08/2015	16,70	16,70	16,70	16,70		16,70	
	Doc.:	Q3	15001372	00062		16,70	16,70				16,70	

.....Documento.....		CG	Fatt.	Sconto	Scad.	Data pag.	Importo originale	Importo aperto	Sconto potenziale	Importo netto	Causale
T. N.	Società	Art. Cl.	Da.	Scad.							
Doc.:	Q3	15001372	00062				25,20	25,20		25,20	
Q3	15001467	00062	001	COMZ	15/09/2015	15/10/2015	25,48	25,48		25,48	
Doc.:	Q3	15001467	00062				25,48	25,48		25,48	
Q3	15001468	00062	001	COMZ	15/09/2015	15/10/2015	26,67	26,67		26,67	
Doc.:	Q3	15001468	00062				26,67	26,67		26,67	
Q3	15001469	00062	001	COMZ	15/09/2015	15/10/2015	94,08	94,08		94,08	
Doc.:	Q3	15001469	00062				94,08	94,08		94,08	
Q3	15001470	00062	001	COMZ	15/09/2015	15/10/2015	8,20	8,20		8,20	
Doc.:	Q3	15001470	00062				8,20	8,20		8,20	
Q3	15001471	00062	002	COMZ	15/09/2015	15/10/2015	16,99	16,99		16,99	
Doc.:	Q3	15001471	00062				16,99	16,99		16,99	
Q3	15001472	00062	001	COMZ	15/09/2015	15/10/2015	210,03	210,03		210,03	
Doc.:	Q3	15001472	00062				210,03	210,03		210,03	
Q3	15001473	00062	001	COMZ	15/09/2015	15/10/2015	25,48	25,48		25,48	
Doc.:	Q3	15001473	00062				25,48	25,48		25,48	
Q3	15001474	00062	001	COMZ	15/09/2015	15/10/2015	8,20	8,20		8,20	
Doc.:	Q3	15001474	00062				8,20	8,20		8,20	
Q3	15001474	00062	002	COMZ	15/09/2015	15/10/2015	16,99	16,99		16,99	
Doc.:	Q3	15001474	00062				16,99	16,99		16,99	
Q3	15001475	00062	001	COMZ	15/09/2015	15/10/2015	57,27	57,27		57,27	
Doc.:	Q3	15001475	00062				57,27	57,27		57,27	
Q3	15001476	00062	001	COMZ	15/09/2015	15/10/2015	8,20	8,20		8,20	
Doc.:	Q3	15001476	00062				8,20	8,20		8,20	
Q3	15001476	00062	002	COMZ	15/09/2015	15/10/2015	16,99	16,99		16,99	
Doc.:	Q3	15001476	00062				16,99	16,99		16,99	
Q3	15001477	00062	001	COMZ	15/09/2015	15/10/2015	33,66	33,66		33,66	
Doc.:	Q3	15001477	00062				33,66	33,66		33,66	

.....Documento.....		CG	Fatt.	Sconto	Scad.	Data pag.	Importo originale	Importo aperto	Sconto potenziale	Importo netto	Causale
T. N.	Società	Art.	Cl.	Da.	Scad.						
Q3	15001478	00062	001	COMZ	15/09/2015	15/10/2015	8,26	8,26		8,26	
Q3	15001478	00062	002	COMZ	15/09/2015	15/10/2015	16,99	16,99		16,99	
	Doc.:	Q3	15001478	00062			25,25	25,25		25,25	
Q3	15001479	00062	001	COMZ	15/09/2015	15/10/2015	56,62	56,62		56,62	
	Doc.:	Q3	15001479	00062			56,62	56,62		56,62	
Q3	15001480	00062	001	COMZ	15/09/2015	15/10/2015	8,20	8,20		8,20	
Q3	15001480	00062	002	COMZ	15/09/2015	15/10/2015	16,99	16,99		16,99	
	Doc.:	Q3	15001480	00062			25,19	25,19		25,19	
Q3	15001481	00062	001	COMZ	15/09/2015	15/10/2015	25,48	25,48		25,48	
	Doc.:	Q3	15001481	00062			25,48	25,48		25,48	
Q3	15001482	00062	001	COMZ	15/09/2015	15/10/2015	86,07	86,07		86,07	
	Doc.:	Q3	15001482	00062			86,07	86,07		86,07	
Q3	15001483	00062	001	COMZ	15/09/2015	15/10/2015	25,48	25,48		25,48	
	Doc.:	Q3	15001483	00062			25,48	25,48		25,48	
Q3	15001484	00062	001	COMZ	15/09/2015	15/10/2015	25,48	25,48		25,48	
	Doc.:	Q3	15001484	00062			25,48	25,48		25,48	
Q3	15001485	00062	001	COMZ	15/09/2015	15/10/2015	25,48	25,48		25,48	
	Doc.:	Q3	15001485	00062			25,48	25,48		25,48	
Q3	15001486	00062	001	COMZ	15/09/2015	15/10/2015	25,48	25,48		25,48	
	Doc.:	Q3	15001486	00062			25,48	25,48		25,48	
Q3	15001487	00062	001	COMZ	15/09/2015	15/10/2015	25,48	25,48		25,48	
	Doc.:	Q3	15001487	00062			25,48	25,48		25,48	
Q3	15001488	00062	001	COMZ	15/09/2015	15/10/2015	48,98	48,98		48,98	
	Doc.:	Q3	15001488	00062			48,98	48,98		48,98	
Q3	15001489	00062	001	COMZ	15/09/2015	15/10/2015	32,06	32,06		32,06	
	Doc.:	Q3	15001489	00062			32,06	32,06		32,06	
Q3	15001490	00062	001	COMZ	15/09/2015	15/10/2015	8,20	8,20		8,20	

31/12/2015

Gruppo ACSM AGAM
Dettaglio fatture CL

Documento		CG	Fatt.	Scad.		Scad.		Scad.	Importo originale	Importo aperto	Sconto potenziale	Importo netto	Causale
T. N.	Società	Art	Cl.	Da.	Scad.	Data pag.	Scad.	15/10/2015	16,99	16,99		16,99	
Q3	15001490	00062	002	COMZ	15/09/2015				16,99	16,99		16,99	
Doc.	Q3	15001490	00062					25,19	25,19			25,19	
Q3	15001491	00062	001	COMZ	15/09/2015			8,20	8,20			8,20	
Q3	15001491	00062	002	COMZ	15/09/2015			16,99	16,99			16,99	
Doc.	Q3	15001491	00062					25,19	25,19			25,19	
Q3	15001492	00062	001	COMZ	15/09/2015			33,98	33,98			33,98	
Doc.	Q3	15001492	00062					33,98	33,98			33,98	
Q3	15001493	00062	001	COMZ	15/09/2015			1.128,37	1.128,37			1.128,37	
Doc.	Q3	15001493	00062					1.128,37	1.128,37			1.128,37	
Q3	15001494	00062	001	COMZ	15/09/2015			28,33	28,33			28,33	
Doc.	Q3	15001494	00062					28,33	28,33			28,33	
Q3	15001495	00062	001	COMZ	15/09/2015			8,20	8,20			8,20	
Q3	15001495	00062	002	COMZ	15/09/2015			16,99	16,99			16,99	
Doc.	Q3	15001495	00062					25,19	25,19			25,19	
Q3	15001496	00062	001	COMZ	15/09/2015			1.302,97	1.302,97			1.302,97	
Doc.	Q3	15001496	00062					1.302,97	1.302,97			1.302,97	
Q3	15001497	00062	001	COMZ	15/09/2015			1.815,92	1.815,92			1.815,92	
Doc.	Q3	15001497	00062					1.815,92	1.815,92			1.815,92	
Q3	15001498	00062	001	COMZ	15/09/2015			25,48	25,48			25,48	
Doc.	Q3	15001498	00062					25,48	25,48			25,48	
Q3	15001499	00062	001	COMZ	15/09/2015			811,14	811,14			811,14	
Doc.	Q3	15001499	00062					811,14	811,14			811,14	
Q3	15001500	00062	001	COMZ	15/09/2015			566,06	566,06			566,06	
Doc.	Q3	15001500	00062					566,06	566,06			566,06	
Q3	15001501	00062	001	COMZ	15/09/2015			25,48	25,48			25,48	
Doc.	Q3	15001501	00062					25,48	25,48			25,48	
Q3	15001502	00062	001	COMZ	15/09/2015			86,24	86,24			86,24	

.....Documento.....	CG	Fatt.	Sconto	Scad.	Data pag.	Importo originale	Importo aperto	Sconto potenziale	Importo netto	Causale
T N. Società Art Cl. Da.			Scad.							
Doc.: Q3 15001502 00062										
Q3 15001503 00062 001 COMZ 15/09/2015					15/10/2015	86,24	86,24		86,24	
Doc.: Q3 15001503 00062						428,17	428,17		428,17	
Q3 15001504 00062 001 COMZ 15/09/2015					15/10/2015	25,48	25,48		25,48	
Doc.: Q3 15001504 00062						25,48	25,48		25,48	
Q3 15001505 00062 001 COMZ 15/09/2015					15/10/2015	25,48	25,48		25,48	
Doc.: Q3 15001505 00062						25,48	25,48		25,48	
Q3 15001506 00062 001 COMZ 15/09/2015					15/10/2015	165,91	165,91		165,91	
Doc.: Q3 15001506 00062						165,91	165,91		165,91	
Q3 15001507 00062 001 COMZ 15/09/2015					15/10/2015	26,36	26,36		26,36	
Doc.: Q3 15001507 00062						26,36	26,36		26,36	
Q3 15001588 00062 001 COMZ 14/10/2015					16/11/2015	82,97	82,97		82,97	
Doc.: Q3 15001588 00062						82,97	82,97		82,97	
Q3 15001589 00062 001 COMZ 14/10/2015					16/11/2015	176,34	176,34		176,34	
Doc.: Q3 15001589 00062						176,34	176,34		176,34	
Q3 15001590 00062 001 COMZ 14/10/2015					16/11/2015	25,19	25,19		25,19	
Doc.: Q3 15001590 00062						25,19	25,19		25,19	
Q3 15001591 00062 001 COMZ 14/10/2015					16/11/2015	25,19	25,19		25,19	
Doc.: Q3 15001591 00062						25,19	25,19		25,19	
Q3 15001592 00062 001 COMZ 14/10/2015					16/11/2015	25,19	25,19		25,19	
Doc.: Q3 15001592 00062						25,19	25,19		25,19	
Q3 15001593 00062 001 COMZ 14/10/2015					16/11/2015	25,19	25,19		25,19	
Doc.: Q3 15001593 00062						25,19	25,19		25,19	
Q3 15001594 00062 001 COMZ 14/10/2015					16/11/2015	25,19	25,19		25,19	
Doc.: Q3 15001594 00062						25,19	25,19		25,19	
Q3 15001595 00062 001 COMZ 14/10/2015					16/11/2015	25,19	25,19		25,19	
Doc.: Q3 15001595 00062						25,19	25,19		25,19	

31/12/2015

Gruppo ACSM AGAM
Dettaglio fatture CL

.....Documento.....		CG	Fatt.	Sconto	Data pag.	Importo originale	Importo aperto	Sconto potenziale	Importo netto	Causale
T	N.	Società	Art	CL	Da.	Scad.	Scad.			
Doc.:		Q3	15001609	00062						
Q3	15001610	00062	001	COMZ	14/10/2015	16/11/2015			42,28	42,28
	Doc.:	Q3	15001610	00062					21,17	21,17
Q3	15001611	00062	001	COMZ	14/10/2015	16/11/2015			21,17	21,17
	Doc.:	Q3	15001611	00062					24,63	24,63
Q3	15001612	00062	001	COMZ	14/10/2015	16/11/2015			24,63	24,63
	Doc.:	Q3	15001612	00062					74,58	74,58
Q3	15001613	00062	001	COMZ	14/10/2015	16/11/2015			74,58	74,58
	Doc.:	Q3	15001613	00062					102,19	102,19
Q3	15001614	00062	001	COMZ	14/10/2015	16/11/2015			102,19	102,19
	Doc.:	Q3	15001614	00062					3,88-	3,88-
Q3	15001615	00062	001	COMZ	14/10/2015	16/11/2015			50,95	50,95
	Doc.:	Q3	15001615	00062					47,07	47,07
Q3	15001616	00062	001	COMZ	14/10/2015	16/11/2015			92,09	92,09
	Doc.:	Q3	15001616	00062					92,09	92,09
Q3	15001617	00062	001	COMZ	14/10/2015	16/11/2015			49,52	49,52
	Doc.:	Q3	15001617	00062					49,52	49,52
Q3	15001618	00062	001	COMZ	14/10/2015	16/11/2015			103,80	103,80
	Doc.:	Q3	15001618	00062					103,80	103,80
Q3	15001619	00062	001	COMZ	14/10/2015	16/11/2015			25,19	25,19
	Doc.:	Q3	15001619	00062					25,19	25,19
Q3	15001620	00062	001	COMZ	14/10/2015	16/11/2015			29,01	29,01
	Doc.:	Q3	15001620	00062					29,01	29,01
Q3	15001621	00062	001	COMZ	14/10/2015	16/11/2015			24,63	24,63
	Doc.:	Q3	15001621	00062					24,63	24,63
Q3	15001622	00062	001	COMZ	14/10/2015	16/11/2015			24,63	24,63
	Doc.:	Q3	15001622	00062					24,63	24,63

.....Documento.....		CG	Fnt.	Sconto		Scad.	Scad.		Sconto potenziale		Importo netto	Causale
T. N.	Società	Art.	Cl.	Da.	Scad.	Data pag.	Importo originale	Importo aperto	Importo aperto	Importo netto		
Doc.:	Q3	15001622	00062				24,63	24,63	24,63	24,63		
Q3	15001623	00062	001	COMZ 14/10/2015		16/11/2015	410,10	410,10	410,10	410,10	410,10	
Doc.:	Q3	15001623	00062				410,10	410,10	410,10	410,10		
Q3	15001624	00062	001	COMZ 14/10/2015		16/11/2015	24,63	24,63	24,63	24,63	24,63	
Doc.:	Q3	15001624	00062				24,63	24,63	24,63	24,63		
Q3	15001625	00062	001	COMZ 14/10/2015		16/11/2015	37,38	37,38	37,38	37,38	37,38	
Doc.:	Q3	15001625	00062				37,38	37,38	37,38	37,38		
Q3	15001626	00062	001	COMZ 14/10/2015		16/11/2015	1.410,73	1.410,73	1.410,73	1.410,73	1.410,73	
Doc.:	Q3	15001626	00062				1.410,73	1.410,73	1.410,73	1.410,73		
Q3	15001627	00062	001	COMZ 14/10/2015		16/11/2015	121,30	121,30	121,30	121,30	121,30	
Doc.:	Q3	15001627	00062				121,30	121,30	121,30	121,30		
Q3	15001628	00062	001	COMZ 14/10/2015		16/11/2015	43,39	43,39	43,39	43,39	43,39	
Doc.:	Q3	15001628	00062				43,39	43,39	43,39	43,39		
Q3	15001629	00062	001	COMZ 14/10/2015		16/11/2015	1.489,95	1.489,95	1.489,95	1.489,95	1.489,95	
Doc.:	Q3	15001629	00062				1.489,95	1.489,95	1.489,95	1.489,95		
Q3	15001630	00062	001	COMZ 14/10/2015		16/11/2015	2.064,02	2.064,02	2.064,02	2.064,02	2.064,02	
Doc.:	Q3	15001630	00062				2.064,02	2.064,02	2.064,02	2.064,02		
Q3	15001631	00062	001	COMZ 14/10/2015		16/11/2015	24,63	24,63	24,63	24,63	24,63	
Doc.:	Q3	15001631	00062				24,63	24,63	24,63	24,63		
Q3	15001632	00062	001	COMZ 14/10/2015		16/11/2015	1.088,63	1.088,63	1.088,63	1.088,63	1.088,63	
Doc.:	Q3	15001632	00062				1.088,63	1.088,63	1.088,63	1.088,63		
Q3	15001633	00062	001	COMZ 14/10/2015		16/11/2015	724,45	724,45	724,45	724,45	724,45	
Doc.:	Q3	15001633	00062				724,45	724,45	724,45	724,45		
Q3	15001634	00062	001	COMZ 14/10/2015		16/11/2015	24,63	24,63	24,63	24,63	24,63	
Doc.:	Q3	15001634	00062				24,63	24,63	24,63	24,63		
Q3	15001635	00062	001	COMZ 14/10/2015		16/11/2015	133,19	133,19	133,19	133,19	133,19	
Doc.:	Q3	15001635	00062				133,19	133,19	133,19	133,19		

Documento		CG	Part	Sconto	Date pag.	Importo originale	Importo aperto	Sconto potenziale	Importo netto	Causale
T	N.	Società	Art	Cl.	Da	Scad.				
Q3	15001636	00062	001	COMZ	14/10/2015	16/11/2015	33,96		33,96	
	Doc.:	Q3	15001636	00062			33,96		33,96	
Q3	15001637	00062	001	COMZ	14/10/2015	16/11/2015	531,79		531,79	
	Doc.:	Q3	15001637	00062			531,79		531,79	
Q3	15001638	00062	001	COMZ	14/10/2015	16/11/2015	16,77		16,77	
Q3	15001638	00062	002	COMZ	14/10/2015	16/11/2015	98,01		98,01	
	Doc.:	Q3	15001638	00062			114,78		114,78	
Q3	15001639	00062	001	COMZ	14/10/2015	16/11/2015	23,87		23,87	
Q3	15001639	00062	002	COMZ	14/10/2015	16/11/2015	67,10		67,10	
	Doc.:	Q3	15001639	00062			90,97		90,97	
Q3	15001640	00062	001	COMZ	14/10/2015	16/11/2015	24,63		24,63	
	Doc.:	Q3	15001640	00062			24,63		24,63	
Q3	15001641	00062	001	COMZ	14/10/2015	16/11/2015	153,33		153,33	
	Doc.:	Q3	15001641	00062			153,33		153,33	
Q3	15001642	00062	001	COMZ	14/10/2015	16/11/2015	199,14		199,14	
	Doc.:	Q3	15001642	00062			199,14		199,14	
Q3	15001643	00062	001	COMZ	14/10/2015	16/11/2015	30,22		30,22	
	Doc.:	Q3	15001643	00062			30,22		30,22	
Q3	15001644	00062	001	COMZ	14/10/2015	16/11/2015	25,19		25,19	
	Doc.:	Q3	15001644	00062			25,19		25,19	
3Q	15002068	00062	001	COMZ	16/12/2015	15/01/2016	462,86-		462,86-	
3Q	15002068	00062	002	COMZ	16/12/2015	15/01/2016	22,99		22,99	
3Q	15002068	00062	003	COMZ	16/12/2015	15/01/2016	39,18		39,18	
	Doc.:	3Q	15002068	00062			400,69-		400,69-	
Q3	15002069	00062	001	COMZ	16/12/2015	15/01/2016	21,42-		21,42-	
Q3	15002069	00062	002	COMZ	16/12/2015	15/01/2016	4,68-		4,68-	
Q3	15002069	00062	003	COMZ	16/12/2015	15/01/2016	9,11		9,11	

Documento		CG	Fatt.	Sconto	Scad.	Data pag.	Importo originale	Importo aperto	Sconto potenziale	Importo netto	Causale
T. N.	Società	Art.	Cl.	Da.	Scad.						
Q3	15002069	00062	004	COMZ	16/12/2015	15/01/2016	16,99	16,99		16,99	
Doc.: Q3 15002069 00062											
Q3	15002090	00062	001	COMZ	30/12/2015	01/02/2016	31,55	31,55		31,55	
Q3	15002090	00062	002	COMZ	30/12/2015	01/02/2016	336,64	336,64		336,64	
Doc.: Q3 15002090 00062											
3Q	15002091	00062	001	COMZ	30/12/2015	01/02/2016	300,00-	300,00-		300,00-	
3Q	15002091	00062	002	COMZ	30/12/2015	01/02/2016	42,49	42,49		42,49	
3Q	15002091	00062	003	COMZ	30/12/2015	01/02/2016	253,62	253,62		253,62	
Doc.: 3Q 15002091 00062											
Q3	15002092	00062	001	COMZ	30/12/2015	01/02/2016	3,97	3,97		3,97	
Q3	15002092	00062	002	COMZ	30/12/2015	01/02/2016	19,99	19,99		19,99	
Doc.: Q3 15002092 00062											
Q3	15002093	00062	001	COMZ	30/12/2015	01/02/2016	11,49-	11,49-		11,49-	
Q3	15002093	00062	002	COMZ	30/12/2015	01/02/2016	,44	,44		,44	
Q3	15002093	00062	003	COMZ	30/12/2015	01/02/2016	59,58	59,58		59,58	
Doc.: Q3 15002093 00062											
Q3	15002094	00062	001	COMZ	30/12/2015	01/02/2016	11,49-	11,49-		11,49-	
Q3	15002094	00062	002	COMZ	30/12/2015	01/02/2016	,44	,44		,44	
Q3	15002094	00062	003	COMZ	30/12/2015	01/02/2016	59,58	59,58		59,58	
Doc.: Q3 15002094 00062											
Cliente: 106452 COMUNE DI MONZA							EUR	30.199,27		28.991,93	
Società: 00062 ENERXENIA S.p.A. Gas Vendita							EUR	30.199,27		28.991,93	
Tot. gen.							EUR	30.199,27		28.991,93	



Settore Bilancio, Patrimonio, Programmazione Economica e Tributi a carico del Comune
Ufficio gestione Bilancio-investimenti

Vista la nota allegata in copia ricevuta dall'organismo partecipato BRIANZA FIERE S.C.p.A in liquidazione si attesta che non sussistono posizioni debitorie e creditorie contabilizzate al 31.12.2015 nel Bilancio dell'Ente.

Data, 29 marzo 2016



Il responsabile del servizio finanziario
Dott. Luca Portiggia

Ufficio Gestione Bilancio-investimenti
Piazza Trento e Trieste I 20052 Monza I tel. 039.2372363-364-3871 Fax 039.2372560
Email ragioneria@comune.monza.it
Orari: da lunedì a venerdì 09.00-12.00
Sede Municipale: Piazza Trento e Trieste I 20052 Monza I tel. +39.039.2372.11 Fax +039.2372.558
Email protocollo@comune.monza.it Posta certificata protocollocert@comunedimonza.legalmail.it
Codice Fiscale 020308801531 Partita IVA 00728830969

BRIANZA FIERE SOC. CONSORTILE PER AZIONI in liquidazione

Sede legale: PIAZZA TRENTO TRIESTE MONZA (MB)
Iscritta al Registro Imprese di MONZA
C.F. e numero iscrizione: 02729590964
Iscritta al R.E.A. di MONZA n. 1548692
Capitale Sociale sottoscritto € 212.576,00 Interamente versato
Partita IVA: 02729590964

49.901.....
31.3.2016
CLASSIFICA 1.12.5

Alla cortese attenzione del
Dirigente del Settore Società Partecipate
Dottorssa Elena Pellegrini

Monza 16 marzo 2016

Oggetto: verifica dei rapporti debitori/creditori con il Comune di Monza al 31/12/2015

Rif. Vostro protocollo n. 0030798 del 08/03/2016


Come richiesto comunichiamo la situazione creditoria/debitoria del Comune di Monza nei confronti della società BRIANZA FIERE SOC. CONSORTILE PER AZIONI in liquidazione, alla data del 31/12/2015.

crediti Euro zero

debiti Euro zero

Distinti saluti

Il Liquidatore
Arch. Renzo Ascari




Asseverazione ex Art. 6, comma 4 D.L. n° 95/2012

Si attesta la corrispondenza dei dati contabili suesposti con le risultanze delle scritture contabili al 31 dicembre 2015 della società "Brianza Fiere S.C.P.A. in Liquidazione"

Per l'organo di Revisione
(Il Presidente del Collegio Sindacale/Il Revisore Contabile)

(Rag. Antonluca Assi)





Settore Bilancio, Programmazione Economica e Tributi a carico del Comune
Ufficio gestione Bilancio-investimenti

Vista la nota allegata in copia ricevuta dall'organismo partecipato BRIANZACQUE SRL,
(a seguito dell'incorporazione della società Alsi spa), non asseverata dall'Organo di revisione della
Società, si attesta che:

i seguenti debiti e crediti al 31.12.2015 indicati nella stessa trovano i seguenti riferimenti nel
bilancio del Comune e corrispondono a quanto sarà rilevato nel rendiconto per l'anno 2015:

Residui attivi risultanti nel bilancio del Comune = 0

Residui passivi risultanti nel Bilancio del Comune:

- € 342.777,26 (escluso iva) - bollette acqua
(Parte delle bollette suindicate per complessive € 223.729,72 -iva inclusa - sono state pagate
nel 2016
- € 214,02 - canoni attivi - Tit. 1 - cap. 1541

Nel Bilancio dell'Ente non trova riferimento tra i residui passivi la somma di € 48.040,10
(realizzazione piezometro in località Boscherona) e € 686,83 (stralcio credito fallimento lma)

Data, 29 marzo 2016



Il responsabile del servizio finanziario
Dott. Luca Pontiggia

Ufficio Gestione Bilancio-investimenti
Piazza Trento e Trieste I 20052 Monza I tel. 039.2372363-364-387I Fax 039.2372560
Email ragioneria@comune.monza.it
Orari: da lunedì a venerdì 09.00-12.00
Sede Municipale: Piazza Trento e Triestel 20052 Monza I tel. +39.039.2372.1IFax +039.2372.558
Email protocollo@comune.monza.it Posta certificata protocollocert@comunedimonza.legalmail.it
Codice Fiscale 02030880153I Partita IVA 00728830969

Verifica rapporti debitori/creditori - art. 6 comma 4 D.L. 95/2012: anticipazione dei saldi contabili al 31.12.2015

Sanvito Tiziana <tiziana.sanvito@Brianzacque.it>

gio 24/03/2016 09:50

A:Enti Partecipati <entipartecipati@comune.monza.it>;

PROT. N. 49893.....
DEL 31.3.2016
CLASSIFICA 1.12.5

2 allegati (26 KB)

image001.wmz, Prospetto crediti_debiti al 31.12.2015.pdf;

Buongiorno

In allegato si anticipano i saldi al 31.12.2015 dei crediti e debiti risultanti dalla nostra contabilità e che sono i dati che i nostri revisori stanno asseverando in questi giorni.

Resto in attesa di vostro cortese riscontro al fine di procedere con l'asseverazione richiesta.

Ringrazio anticipatamente e colgo l'occasione per augurare una buona giornata.

Brianz

Responsabile Ufficio Amministrazione
Tiziana Sanvito

✉ tiziana.sanvito@brianzacque.it

☎ +39.039.26230328

☎ +39.039.2140074

Informativa ai sensi del codice della Privacy (D.Lgs.196/2003) Le informazioni contenute nella presente comunicazione possono essere riservate e devono essere nella disponibilità dei soli destinatari sopraindicati. La diffusione, distribuzione e/o copiatura nonché ogni utilizzo del documento trasmesso da parte di qualsiasi soggetto diverso dal destinatario è proibita, sia ai sensi dell'art.616 c.p. , che ai sensi del D.Lgs. n.196/2003. Del contenuto è responsabile il mittente del presente messaggio. Se avete ricevuto questo messaggio per errore, vi preghiamo di distruggerlo e di informarci immediatamente.

Notice as required by Italian code on privacy (D.Lgs.196/2003) The information in this communication is confidential and may also be legally privileged. It is intended for the addressee only. Access to this communication by anyone else is unauthorised. If you have received this communication in error please notify us immediately and destroy any copies. Any use, dissemination, forwarding, printing or copying of this communication is prohibited

Prospetto dei crediti e debiti nei confronti del
Comune di Monza al 31.12.2015

Nota informativa ai sensi dell'art. 6, comma 4, D. Lgs. 95/2012

La presente nota è redatta ai sensi dell'articolo 6, comma 4, del D.Lgs. 95/2012, recante disposizioni urgenti per la revisione della spesa pubblica, convertito con modificazioni della legge 153/2012, il quale ha stabilito che, a decorrere dall'esercizio finanziario 2012, i Comuni e le Province devono allegare al rendiconto della gestione una nota informativa contenente la verifica dei crediti e debiti reciproci tra l'Ente e le società partecipate.

Di seguito il dettaglio dei crediti e dei debiti che la società BRIANZACQUE SRL ha nei confronti del Comune di Monza, in base alle risultanze contabili al 31 dicembre 2015:

CREDITI VERSO IL COMUNE DI MONZA AL 31/12/2015

€ 342.777,26 – bollette acqua

€ 214,02 – canoni attivi

€ 48.040,10 – realizzazione piezometro in località Boscherona

€ 686,83 – nota da ricevere per stralcio credito fallimento IMA

DEBITI VERSO IL COMUNE DI MONZA AL 31/12/2015

€ 0,00

I saldi sopra riportati sono espressi sulla base dei criteri contabili utilizzati in sede di redazione del bilancio d'esercizio ovvero:

Crediti

I crediti sono iscritti al valore nominale, eventualmente rettificato dal "fondo svalutazione crediti", per tenere conto del presumibile valore di realizzazione.

Debiti

I debiti sono iscritti al valore nominale

Ricavi

I ricavi per le prestazioni di servizi e per la vendita dei beni sono iscritti in base al principio della competenza economica.

Costi

I costi e le spese sono contabilizzati seguendo il principio della competenza economica.

Monza, 24 marzo 2016



Settore Bilancio, Programmazione Economica e Tributi a carico del Comune
Ufficio gestione Bilancio-investimenti

Vista la nota allegata in copia ricevuta dall'organismo partecipato FARMACOM SpA, asseverata dall'organo di revisione della Società, si attesta che:

i seguenti debiti e crediti al 31.12.2015 indicati nella stessa trovano i seguenti riferimenti nel bilancio del Comune e corrispondono a quanto sarà rilevato nel rendiconto per l'anno 2015:

Residui attivi risultanti nel bilancio del Comune:

anno	titolo	causale	importo
2012	IV	Acquisizione diritto di superficie immobile Sant'albino	187.800,00

Residui attivi risultanti nel bilancio del Comune:

anno	titolo	causale	importo
2015	I	Fatture forniture prodotti per servizi sociali	1.950,83

I Residui passivi risultanti nel bilancio del Comune risultano essere € 1.950,83 anziché € 2.321,95 in quanto le fatture n.17/PA G di euro 9,93 e n. 21/PA L di euro 361,19 per un totale di euro 371,12 sono state respinte perché emesse con l'importo iva errato.

Nel Bilancio dell'organismo partecipato risulta quale residuo passivo la somma di Euro 264.404,23 per Canone convenzione Gestione Farmacie- anno di riferimento 2015.

Nel Bilancio dell'Ente il canone viene accertato l'anno successivo e pertanto la somma suindicata non risulta iscritta tra i crediti del 2015 ma sarà accertata sul relativo capitolo del bilancio 2016.

Nel Bilancio dell'Ente risultano i seguenti residui attivi che non trovano riferimento nei debiti dell'organismo partecipato:

anno	titolo	causale	importo
2012	IV	Alienazione immobili- farmacia e n. 2 immobili rurali- (in attesa di rogito)	16.185,00
2015	Nota contabile entrata 6/59 del 14 gennaio 2015	Uso sala centro civico	48,00

Per quanto riguarda la voce "credito residuo di euro 3.832,99" indicata sul prospetto, si precisa che trattasi di un errore materiale in quanto è stato riportato il dato presente sulla scheda situazione debiti e crediti anno 2014.


Data, 29 marzo 2016



Il responsabile del servizio finanziario
Dott. Luca Pontiggia

Ufficio Gestione Bilancio-investimenti
Piazza Trento e Trieste I 20052 Monza I tel. 039.2372363-364-3871 Fax 039.2372560
Email ragioneria@comune.monza.it
Orari: da lunedì a venerdì 09.00-12.00
Sede Municipale: Piazza Trento e Trieste I 20052 Monza I tel. +39.039.2372.11 Fax +039.2372.558
Email protocollo@comune.monza.it Posta certificata protocollocert@comunedimonza.legalmail.it
Codice Fiscale 020308801531 Partita IVA 00728830969

Prot. 34385/2016 del 16/3/2016



FarmaCoM

Monza, 10 Marzo 2016
Spett.le
UFFICIO ENTI PARTECIPATI
COMUNE DI MONZA

Oggetto: Circolare rapporti debitori/creditori

In riferimento alla Vs circolare in oggetto, Vi comuniciamo che alla data del 31.12.2015 i rapporti crediti/debiti di Farma.Co.M. SPA verso il Comune di Monza risultano i seguenti:

DEBITI				
Diritto superf. Cascina Bastoni	Rata annuale	Rate liquidate	Importo liquidato	Debito residuo
Debito totale in 15 rate annuali				
€ 234.750,00	€15.650,00	3	€46.950,00	€ 187.800,00
DEBITI				
Canone Convenzione Gestione Farmacie				Debito residuo
€ 264.404,23				€ 264.404,23

CREDITI			
Forniture servizi sociali			Credito residuo
€ 2.321,95			€ 3.832,99

Sicuri di aver soddisfatto la Vs richiesta l'occasione ci è gradita per porgere cordiali saluti.

Il Presidente del Collegio sindacale
Dott. Marco Mosconi

Il Direttore Generale
dott. Maurizio Brambilla

FARMA.CO.M. spa

Via Braille, 3

20052 MONZA (MI)

Tel. 039 322966-Fax 039 388912

P.IVA 02730870961-388912

FARMA.CO.M. S.p.A. - Farmacie Comunità Monza S.p.A. - 20090 Monza - Via Braille, 3
P.IVA 02730870961-RI, n. 1349553 Registro Imprese MI-1295-35711 Cap. Soc. € 2.156.852,27 interamente versato
Società soggetta a direzione e coordinamento del Comune di Monza

ALLEGATO

Situazione crediti/debiti al 31.12.2015 nei confronti di COTUNAE MONZA

CREDITI:

Per fatture emesse:

Data	N°	Causale	Importo
15/12	1151/15	ACCEBATA	2.321,95

Per fatture da emettere:

Causale	Importo

Per altre ragioni:

Causale	Importo

DEBITI:

Per tributi:

Causale	Importo

Per cessioni, prestazioni o godimento di beni:

Causale	Importo

Per rimborso anticipazioni:

Causale	Importo

Per altre cause:

Causale	Importo
DEBITO DIRITTO SUPERFICIE IMH. S ALBINO	184.800,00
DEBITO PER CONVENZIONE FERT. FARMACIE	364.104,23


Data, _____

Il legale rappresentante/Il Direttore generale

FARMA. CO. M. spa
Via Braille, 3
20052 MONZA (MI)
Tel. 039 322000 - Fax 039 388912
P.IVA 02730870001

FATTURE EMESSE COMUNE DI MONZA APERTE AL 31.12.2015

FATTURA	DATA	IMPORTO
1/PA F	02/05/2015	310,65
5/PA C	29/05/2015	25,45
5/PA H	29/05/2015	3,64
17/PA L	30/06/2015	255,97
17/PA G	31/07/2015	9,93
21/PA L	31/07/2015	361,19
20/PA C	17/08/2015	24,54
34/PA G	30/10/2015	11,07
28/PA H	27/11/2015	12,72
46/PA L	30/11/2015	128,34
47/PA L	30/11/2015	125,64
34/PA C	30/11/2015	70,92
38/PA G	30/11/2015	5,86
37/PA I	30/11/2015	285,2
38/PA I	30/11/2015	14,76
43/PA I	31/12/2015	46,95
44/PA G	31/12/2015	10,15
52/PA L	31/12/2015	287,33
55/PA L	31/12/2015	157,08
56/PA L	31/12/2015	174,56
TOTALE		<u>2321,95</u>

FARMA. CO. M. spa
 Via Braille, 3
 20062 MONZA (MI)
 Tel. 039 322966-Fax 039 385912
 P.IVA 02730870961



Vista la nota allegata in copia ricevuta dall'organismo partecipato MONZA MOBILITA' SRL, asseverato dall'organo di revisione della Società, si attesta che:

i seguenti debiti e crediti al 31.12.2015 indicati nella stessa trovano i seguenti riferimenti nel bilancio del Comune e corrispondono a quanto sarà rilevato nel rendiconto per l'anno 2015:

Residui attivi risultanti nel bilancio del Comune (= € 1.308.598,52)

anno	titolo	causale	importo
2013	III	Proventi gestione sosta a pagamento - anno 2013	346.711,37
2014	III	Proventi gestione sosta a pagamento - anno 2014	473.633,61
2015	III	Proventi gestione sosta a pagamento - anno 2015	488.253,54

Residui passivi risultanti nel bilancio del Comune (= € 214.032,79)

anno	titolo	causale	importo
2010	II	1° acconto video sorveglianza	90.000,00
2011	II	2° acconto video sorveglianza	90.000,00
2015	II	Sistema di controllo automatizzato accessi alla ztl	19.032,79 (iva esclusa)
2015	II	Contributo in conto capitale	15.000,00

Trovano parziale riferimento nel Bilancio del Comune (tit. 2 - cap. 20613) , i crediti della Società, indicati nell'allegato 2, per un importo complessivo di € 167.479,84:

- € 63.279,37 Sal 3 VDS 3° lotto (project Automation)
- € 50.468,52 Sal 4 VDS 3° lotto (project Automation)
- € 3.185,97 Direzione lavori VDS 3° lotto (ing. Carpani)
- € 16.241,43 Incremento VDS 1-2 lotto (FGS)
- € 3.500,00 Installazione 3 telecamere VDS 1-2 lotto (Project Automation)
- € 30.804,55 Ravamping antenne radio VDS 1-2 lotto (Project Automation)

Ufficio Gestione Bilancio-investimenti

Piazza Trento e Trieste I 20052 Monza I tel. 039.2372363-364-3871 Fax 039.2372560

Email ragioneria@comune.monza.it

Orari: da lunedì a venerdì 09.00-12.00

Sede Municipale: Piazza Trento e Triestel 20052 Monza I tel. +39.039.2372.11Fax +039.2372.558

Email protocollo@comune.monza.it | Posta certificata protocollocert@comunedimonza.legalmail.it

Codice Fiscale 02030880153I Partita IVA 00728830969



Non trovano invece riferimento, nel Bilancio del Comune, i seguenti crediti della Società, indicati nell'allegato 2, per € 763.377,05 per i seguenti motivi:

- € 131.147,54 quota 4° rata transazione - impegno non assunto
- € 131.147,54 quota 5° rata transazione - impegno non assunto
- € 131.147,54 quota 6° rata transazione - impegno non assunto
- € 163.934,43 Servizio ausiliari anno 2013 - impegno non assunto
- € 150.000,00 Servizio ausiliari anno 2014- impegno non assunto
- € 56.000,00 Servizio ausiliari anno 2015 - impegno non assunto

Data, 29 marzo 2016



Il responsabile del servizio finanziario
Dott. Luca Pontiggia



CON SOCIO UNICO
MONZA MOBILITÀ SRL

ASSOCIATO
AI PARK

VIA BORGAZZI, 83
20900 MONZA
Tel. 0392098.41 - Fax 0392002420
e-mail: info@monzamobilita.it - pec: info@pec.monzamobilita.it
http://www.monzamobilita.it

Monza, 16 marzo 2016

MONZA MOBILITÀ SRL
Corrispondenza in partenza
Prot. N° <u>111</u> data <u>16.03.2016</u>

Spett.le
COMUNE DI MONZA
Ufficio Enti Partecipati
Piazza Trento e Trieste
20900 MONZA MB

Oggetto: verifica rapporti debitori/creditori al 31-12-2015 tra Comune di Monza e le Società Partecipate

Per quanto in oggetto, in allegato alla presente si anticipa, debitamente sottoscritto dal legale rappresentante, il prospetto di cui all'oggetto.

Si precisa che quanto prima provvederemo a trasmettere il prospetto asseverato dal ns. Revisore Unico dott. Italo Bruno Vergallo.

Cordiali saluti.

L'AMMINISTRATORE UNICO
dott. Francesco Maria Beretta
Francesco Maria Beretta

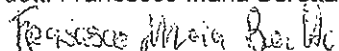
ALLEGATO N. 1

**CREDITI DI MONZA MOBILITA' srl DA FATTURE EMESSE NEI CONFRONTI
DEL COMUNE DI MONZA A TUTTO IL 31-12-2015**

Numero	Data	Oggetto	Importo
281	26/10/2010	1° acconto videosorveglianza 3° lotto	90.000,00
88	2/3/2011	2° acconto Videosorveglianza 3° lotto	90.000,00
00004/PA	28/5/2015	Determinazione 313/2015 del 6-3-2015	19.032,79
00009/PA	21/9/2015	Contributo in conto capitale	15.000,00
Totale a credito			214.032,79

Monza, 11 marzo 2016

L'AMMINISTRATORE UNICO
dott. Francesco Maria Beretta



Asseverazione ex art. 6, comma 4, D.L. n. 95/2012

Si attesta la corrispondenza dei dati contabili suesposti con le risultanze delle scritture contabili al 31-12-2015 della società Monza Mobilità srl.

IL REVISORE UNICO
dott. Italo Bruno Vergallo

ALLEGATO N. 2

CREDITI DI MONZA MOBILITA' srl PER FATTURE DA EMETTERE NEI CONFRONTI
DEL COMUNE DI MONZA A TUTTO IL 31-12-2015

Oggetto	Importo (netto IVA)
Quota 4° rata transazione da fatturare al Comune di Monza	131.147,54
Quota 5° rata transazione da fatturare al Comune di Monza	131.147,54
Quota 6° rata transazione da fatturare al Comune di Monza	131.147,54
Servizio ausiliari anno 2013 da fatturare al Comune di Monza	163.934,43
Servizio ausiliari anno 2014 da fatturare al Comune di Monza	150.000,00
Servizio ausiliari anno 2015 da fatturare al Comune di Monza	56.000,00
Sal 3 VDS 3° lotto (Project Automation)	63.279,37
Sal 4 VDS 3° lotto (Project Automation)	50.468,52
Direzione lavori VDS 3° lotto (ing. Carpani)	3.185,97
Incremento VDS 1-2 lotto (FGS)	16.241,63
Installazione 3 telecamere VDS 1-2 lotto (Project Automation)	3.500,00
Ravamping antenne radio VDS 1-2 lotto (Project Automation)	30.804,55
Saldo	930.857,09

NOTA:

Siamo in attesa delle Determine per poter fatturare.
Gli importi sopra indicati sono al netto dell'IVA.

Monza, 11 marzo 2016

L'AMMINISTRATORE UNICO

dott. Francesco Maria Beretta
Francesco Maria Beretta

Asseverazione ex art. 6, comma 4, D.L. n. 95/2012

Si attesta la corrispondenza dei dati contabili suesposti con le risultanze delle scritture contabili
al 31-12-2015 della società Monza Mobilità srl.

IL REVISORE UNICO
dott. Italo Bruno Vergallo

ALLEGATO N. 3

**DEBITI DI MONZA MOBILITA' srl PER ORDINATIVI EMESSI DAL COMUNE DI MONZA
A TUTTO IL 31-12-2015**

Ordinativo	Data	Oggetto	Importo
5/86	11/7/2013	Corrispettivo sosta 2° trimestre 2013	131.108,76
8/86	6/11/2013	Corrispettivo sosta 3° trimestre 2013	96.148,66
10/86	31/12/2013	Corrispettivo sosta 4° trimestre 2013	119.453,95
3/86	21/7/2014	Corrispettivo sosta 1° trimestre 2014	122.464,47
4/86	21/7/2014	Corrispettivo sosta 2° trimestre 2014	125.874,93
6/86	13/10/2014	Corrispettivo sosta 3° trimestre 2014	102.111,35
7/86	31/12/2014	Corrispettivo soata 4° trimestre 2014	123.182,86
1/86	15/4/2015	Corrispettivo sosta 1° trimestre 2015	134.081,20
5/86	2/10/2015	Corrispettivo sosta 2° trimestre 2015	131.123,68
9/86	2/11/2015	Corrispettivo sosta 3° trimestre 2015	99.547,43
11/86	31/12/2015	Corrispettivo sosta 4° trimestre 2015	123.501,23
Totale a debito			1.308.598,52

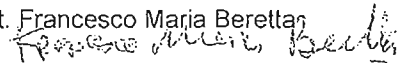
NOTA:

in data 29/01/2016 Monza Mobilità srl ha provveduto al pagamento dell'ordinativo n. 5/86 del 11-7-2013

Monza, 11 marzo 2016

L'AMMINISTRATORE UNICO

dott. Francesco Maria Beretta



Asseverazione ex art. 6, comma 4, D.L. n. 95/2012

Si attesta la corrispondenza dei dati contabili suesposti con le risultanze delle scritture contabili al 31-12-2015 della società Monza Mobilità srl.

IL REVISORE UNICO
dott. Italo Bruno Vergallo

COMUNE DI MONZA
ASSESSORATO AL BILANCIO

**Allegati al Rendiconto 2015:
Attestazione dei tempi di pagamento**

**ai sensi dell'art. 41, 1° comma,
del D.L. 24 aprile 2014 n. 66
convertito in Legge 23 giugno 2014 n. 89**



ATTESTAZIONE DEI TEMPI DI PAGAMENTO – art. 41 DL. 66/2014

Il Comune di Monza, così come previsto dal Decreto del Presidente del Consiglio dei Ministri del 22 settembre 2014, ha elaborato e pubblicato sul proprio sito, relativamente all'anno 2015, l'indicatore annuale dei propri tempi medi di pagamento che è risultato pari a **65,51** giorni consecutivi.

Si attesta, ai sensi dell'art. 41 - comma 1 - del DL.66/2014, che l'importo dei pagamenti relativi a transazioni commerciali effettuati oltre il termine di cui sopra risulta essere pari a € **27.374.739,83.=**

Considerato che l'importo totale dei mandati di pagamenti emessi nell'anno 2015 è stato di € **69.430.051,88**, si evince che i pagamenti effettuati oltre il predetto termine rappresentano il **39,43%** del totale.

Facendo un'analisi dell'importo di € 27.374.739,83, si desume quanto segue:

giorni oltre il termine	importo	percentuale
61-100	15.873.697,98	22,86%
101-200	7.698.870,40	11,03%
Oltre 200	3.802.171,45	5,48%

Ufficio Gestione Bilancio-investimenti

Piazza Trento e Trieste I 20052 Monza I tel. 039.2372363-364-3871 Fax 039.2372560

Email ragioneria@comune.monza.it

Orari: da lunedì a venerdì 09.00-12.00

Sede Municipale: Piazza Trento e Triestel 20052 Monza I tel. +39.039.2372.11Fax +039.2372.558

Email protocollo@comune.monza.it Posta certificata protocollocert@comunedimonza.legalmail.it

Codice Fiscale 02030880153I Partita IVA 00728830969



Di seguito si evidenzia la suddivisione dei pagamenti per tipologia di spesa:

giorni oltre il termine	importo	oggetto
61-100	1.627.029,80	Utenze varie
	14.246.668,18	Beni e servizi
101-200	1.561.362,47	Utenze varie
	6.137.507,93	Beni e servizi
Oltre 200	3.587.738,17	Utenze varie
	169.022,72	Parcelle legali
	45.410,56	Beni e servizi

Con propria deliberazione n. 171 del 16.3.2010, la Giunta Comunale ha adottato le misure tese a garantire la tempestività dei pagamenti dell'Amministrazione Comunale alle imprese.

Monza, 30 marzo 2016

IL SINDACO
(Roberto Scandagatti)



IL RESPONSABILE FINANZIARIO
(Dott. Luca Pontiggia)

Ufficio Gestione Bilancio-investimenti
Piazza Trento e Trieste I 20052 Monza I tel. 039.2372363-364-3871 Fax 039.2372560
Email ragioneria@comune.monza.it
Orari: da lunedì a venerdì 09.00-12.00
Sede Municipale: Piazza Trento e Trieste I 20052 Monza I tel. +39.039.2372.11 Fax +039.2372.558
Email protocollo@comune.monza.it | Posta certificata protocollocert@comunedimonza.legalmail.it
Codice Fiscale 020308801531 Partita IVA 00728830969

COMUNE DI MONZA
ASSESSORATO AL BILANCIO

**Allegati al Rendiconto 2015:
ELENCO DEGLI INTERVENTI FINANZIATI
CON L'IMPOSTA DI SOGGIORNO**

ai sensi dell'art. 2 del Regolamento dell'imposta
approvato con deliberazione C.C. n. 1 del 09/01/2014

ELENCO INTERVENTI FINANZIATI CON L'IMPOSTA DI SOGGIORNO

ENTRATE		SPESE	
DESCRIZIONE	IMPORTI	DESCRIZIONE	IMPORTI
1010058 ALTRE IMPOSTE: IMPOSTA DI SOGGIORNO	169.845,80	1070203 PRESTAZIONE DI SERVIZI: SVILUPPO SISTEMA TURISTICO	234.836,80
di cui finanziato con FPV di parte corrente	35.103,60		
di cui finanziato con altre entrate di bilancio	29.887,40		
TOTALE GETTITO DI COMPETENZA	234.836,80	TOTALE SPESA FINANZIATA	234.836,80

COMUNE DI MONZA
ASSESSORATO AL BILANCIO

**Allegati al Rendiconto 2015:
COMPOSIZIONE DEL FONDO
CREDITI DI DUBBIA ESIGIBILITA'**

ai sensi dell'art. 11, comma 4, lettera c),
del D.lgs. n. 118/2011

FCDE consuntivo 2015

Fondo Crediti di Dubbia Esigibilità		FCDE RENDICONTO 2015 DM MEF 12/6/2011						
Tipologia	Denominazione	Residui Attivi Esercizio Rendiconto	Residui Attivi Esercizi Precedenti	Totale Residui Attivi	Importo Minimo del fondo	% Accantonamento	FCDE applicato	Note
1010100	Tipologia 101: Imposte, tasse e proventi assimilati	€ 21.797.196,51	€ 19.509.641,22	€ 41.306.837,73		100	€ 0,00	
1010100	di cui accertati per cassa sulla base del principio contabile 3.7	€ 12.633.818,88	€ 2.854.904,05	€ 15.488.722,93	€ 0,00	100	€ 0,00	
1010100	Tipologia 101: Imposte, tasse e proventi assimilati non accertati per cassa	€ 9.163.377,63	€ 16.654.737,17	€ 25.818.114,80	€ 11.692.270,92	45,29	€ 1.200.384,82	
1010400	Tipologia 104: Compartecipazioni di tributi	€ 0,00	€ 0,00	€ 0,00	€ 0,00	100	€ 0,00	
1030100	Tipologia 301: Fondi perequativi da Amministrazioni Centrali	€ 780.556,22	€ 4.709.870,31	€ 5.490.426,53	€ 0,00	100	€ 0,00	FSC non si svaluta
1030200	Tipologia 302: Fondi perequativi dalla Regione o Provincia autonoma	€ 0,00	€ 0,00	€ 0,00	€ 0,00	100	€ 0,00	trasferimenti non si svalutano
2010100	Tipologia 101: Trasferimenti correnti da Amministrazioni pubbliche	€ 5.150.522,36	€ 8.528.798,96	€ 13.679.321,32	€ 0,00	100	€ 0,00	i trasferimenti da PP.AA non si svalutano
2010200	Tipologia 102: Trasferimenti correnti da Famiglie	€ 0,00	€ 0,00	€ 0,00	€ 0,00	100	€ 0,00	
2010300	Tipologia 103: Trasferimenti correnti da Imprese	€ 0,00	€ 0,00	€ 0,00	€ 0,00	100	€ 0,00	
2010400	Tipologia 104: Trasferimenti correnti da Istituzioni Sociali	€ 0,00	€ 0,00	€ 0,00	€ 0,00	100	€ 0,00	
2010500	Tipologia 105: Trasferimenti correnti dalla UE e dal Resto del Mondo	€ 34.248,68	€ 12.172,12	€ 46.420,80	€ 0,00	100	€ 0,00	
2010500	Trasferimenti correnti dall'Unione Europea	€ 34.248,68	€ 12.172,12	€ 46.420,80	€ 0,00	100	€ 0,00	
2010500	Trasferimenti correnti dal Resto del Mondo	€ 0,00	€ 0,00	€ 0,00	€ 0,00	100	€ 0,00	
3010000	Tipologia 100: Vendita di beni e servizi e proventi derivanti dalla gestione dei beni	€ 7.070.761,33	€ 8.592.550,54	€ 15.663.311,87	€ 3.150.812,89	20,12	€ 22.999,00	
3020000	Tipologia 200: Proventi derivanti dall'attività di controllo e repressione delle irregolarità e degli illeciti	€ 3.307.939,61	€ 5.423.228,38	€ 8.731.167,99	€ 3.084.932,47	35,33	€ 795.000,00	
3030000	Tipologia 300: Interessi Attivi	€ 42.739,11	€ 0,00	€ 42.739,11	€ 33.169,66	77,61	€ 0,00	
3040000	Tipologia 400: Altre entrate da redditi di capitale	€ 0,00	€ 0,00	€ 0,00	€ 0,00	100	€ 0,00	
3050000	Tipologia 500: Rimborsi e altre entrate correnti	€ 6.982.467,79	€ 23.790.859,87	€ 30.773.327,66	€ 10.663.375,85	34,65	€ 65.187,99	
4010000	Tipologia 100: Tributi in conto capitale	€ 0,00	€ 0,00	€ 0,00	€ 0,00	100	€ 0,00	
4020000	Tipologia 200: Contributi agli investimenti	€ 4.331.102,18	€ 181.848,62	€ 4.512.950,80	€ 0,00	100	€ 0,00	
4020000	Contributi agli investimenti da amministrazioni pubbliche	€ 0,00	€ 0,00	€ 0,00	€ 0,00	100	€ 0,00	
4020000	Contributi agli investimenti da UE	€ 0,00	€ 0,00	€ 0,00	€ 0,00	100	€ 0,00	
4020000	Tipologia 200: Contributi agli investimenti al netto dei contributi da PA e UE	€ 4.331.102,18	€ 181.848,62	€ 4.512.950,80	€ 0,00	100	€ 0,00	
4030000	Tipologia 300: Altri trasferimenti in conto capitale	€ 0,00	€ 0,00	€ 0,00	€ 0,00	100	€ 0,00	
4030000	Trasferimenti in conto capitale da amministrazioni pubbliche	€ 0,00	€ 0,00	€ 0,00	€ 0,00	100	€ 0,00	

FCDE consuntivo 2015

Tipologia	Denominazione	Residui Attivi Esercizio Rendiconto	Residui Attivi Esercizi Precedenti	Totale Residui Attivi	Importo Minimo del fondo	% Accantonamento	FCDE applicato	Note
4030000	Trasferimenti in conto capitale da UE	€ 0,00	€ 0,00	€ 0,00	€ 0,00	100	€ 0,00	
4030000	Tipologia 300: Trasferimenti in conto capitale al netto dei contributi da PA e UE	€ 0,00	€ 0,00	€ 0,00	€ 0,00	100	€ 0,00	
4040000	Tipologia 400: Entrate da alienazione di beni materiali e immateriali	€ 128.450,00	€ 1.778.085,00	€ 1.906.535,00	€ 0,00	100	€ 0,00	
4050000	Tipologia 500: Altre entrate in conto capitale	€ 0,00	€ 0,00	€ 0,00	€ 0,00	100	€ 0,00	
5010000	Tipologia 100: Alienazione di attività finanziarie	€ 366.681,00	€ 0,00	€ 366.681,00	€ 0,00	100	€ 0,00	
5020000	Tipologia 200: Riscossione crediti di breve termine	€ 0,00	€ 0,00	€ 0,00	€ 0,00	100	€ 0,00	
5030000	Tipologia 300: Riscossione crediti di medio-lungo termine	€ 0,00	€ 0,00	€ 0,00	€ 0,00	100	€ 0,00	
5040000	Tipologia 400: Altre entrate per riduzione di attività finanziarie	€ 28.695.419,86	€ 16.736.734,81	€ 45.432.154,67	€ 0,00	100	€ 0,00	
					€ 28.624.561,79		€ 2.083.571,81	
	Quota dell'avanzo di amministrazione 2015 accantonata a titolo di FCDE				€ 26.540.989,98			